


**H a u s h a l t s s a t z u n g**  
**u n d**  
**H a u s h a l t s p l a n**  
**der**

**Ortsgemeinde**  
**Dieblich**

**für das Haushaltsjahr 2026**



**Verbandsgemeinde Rhein - Mosel**  
**Landkreis MAYEN-KOBLENZ**

Haushaltssatzung und Haushaltsplan der  
**Ortsgemeinde Dieblich**  
für das Haushaltsjahr 2026

---

<b><u>Inhaltsverzeichnis</u></b>	<b><u>Seite</u></b>
<b>1. Vorbericht</b>	<b>3 – 18</b>
Anlage 1: Übersicht über die Entwicklung der Jahresergebnisse	19
Anlage 2: Übersicht über die Entwicklung der Finanzmittelüberschüsse und –fehlbeträge	20
Anlage 3: Übersicht über die Entwicklung des Eigenkapitals	21-22
<b>2. Haushaltssatzung</b>	<b>23 – 26</b>
<b>3. Gesamthaushalte</b>	<b>27 - 38</b>
<b>4. Übersicht über die Teilhaushalte</b>	<b>39 - 42</b>
<b>5. Teilhaushalte</b>	<b>43 - 150</b>
5.1. Teilhaushalt 1 – Zentrale Verwaltung	43 - 64
5.2. Teilhaushalt 2 – Schule, Kultur, Jugend und Soziales	65 - 88
5.3. Teilhaushalt 3 – Gestaltung der Umwelt	89 - 120
5.4. Teilhaushalt 4 – Kommunale Einrichtungen und Tourismus	121 - 140
5.5. Teilhaushalt 5 – Finanzen	141 – 150
<b>6. Investitionsplan</b>	<b>151 – 180</b>
<b>7. Stellenplan</b>	<b>181 - 188</b>
<b>8. Übersichten und Anlagen:</b>	<b>189 - 197</b>
8.1. Übersicht Verpflichtungsermächtigungen	190
8.2. Übersicht Verbindlichkeiten	191
8.3. Beurteilung der dauernden Leistungsfähigkeit	192
8.4. Übersicht über Budgets und Haushaltsvermerke	193
8.5. Berechnung der Grundschulumlage	194
8.6. Berechnung der Kreis- und Verbandsgemeindeumlage	195
8.7. Darstellung der Haushaltsansätze für Städte und Gemeinden	196
8.8. Ermittlung Höchstbetrag Verb. Gegenüber VG im Rahmen der Einheitskasse	197
8.9. Bilanz zum 31.12.2024	198 - 199

---

## **Vorbericht**

### **zum Haushaltsplan der Ortsgemeinde Dieblich**

#### **für das Haushaltsjahr 2026**

---

## **1. Allgemeines**

### **1.1 Allgemeine finanzwirtschaftliche Rahmenbedingungen**

Die deutsche Wirtschaft wird u. a. sowohl durch den russischen Angriffskrieg auf die Ukraine als auch durch die von den Vereinigten Staaten von Amerika (USA) erhobenen Zölle belastet. Die Wirtschaftsforschungsinstitute gehen in ihrer Gemeinschaftsdiagnose für das Jahr 2025 von einer Zunahme des Bruttoinlandsprodukts in Deutschland um 0,2% aus und belassen dabei ihre Prognose für das Jahr 2026 bei 1,3%. Weiterhin gehen die Wirtschaftsforschungsinstitute davon aus, dass die deutsche Wirtschaft in den kommenden zwei Jahren wieder etwas an Dynamik gewinnen dürfte, allerdings wird diese Dynamik angesichts anhaltender struktureller Schwächen nicht von Dauer sein. Die zukünftige Entwicklung der Weltwirtschaft und auch der deutschen Wirtschaft wird weiterhin maßgeblich von exogenen Einflüssen abhängen.

So geht das „Gutachten des wissenschaftlichen Beraterkreises für evidenzbasierte Wirtschaftspolitik beim Bundesministerium für Wirtschaft und Energie vom 27. September 2025“ davon aus, dass fünf zentrale Handlungsfelder für eine zukunftsfähige Wachstumsstrategie relevant seien und zwar: Innovation und Strukturwandel müssten zugelassen werden; staatliche Investitionen seien strategischer auszurichten; Deregulierung sei systematischer voranzutreiben; europäische Integration sei zu vertiefen; zudem weist der Beraterkreis erneut auf notwendige Reformen der Sozialsysteme und der Steuerpolitik hin.

Die Bundesregierung geht in ihrer Herbstprojektion davon aus, dass sich nach zwei Jahren rückläufiger Wirtschaftsleistung im Herbst 2025 eine leichte konjunkturelle Erholung auf niedrigem Niveau abzeichnet. Zum Jahreswechsel 2025/2026 dürfte die binnenwirtschaftliche Dynamik zunehmen, gestützt durch wirtschafts- und finanzpolitische Maßnahmen der Bundesregierung. Für das laufende Jahr wird ein preisbereinigter Rückgang des Bruttoinlandsprodukts um 0,2 % erwartet. Im Jahr 2026 wird mit einem Anstieg um 1,3 % und im Jahr 2027 um 1,4 % gerechnet. Anders als in früheren Erholungsphasen wird die wirtschaftliche Entwicklung voraussichtlich nicht maßgeblich von der Außenwirtschaft getragen, sondern vor allem durch die Binnennachfrage - insbesondere durch privaten und öffentlichen Konsum sowie durch Investitionen. Risiken für die erwartete wirtschaftliche Erholung ergeben sich vor allem aus der volatilen Handels- und Sicherheitspolitik der USA, die potenzielle Gegenmaßnahmen von Handelspartnern nach sich ziehen könnte.

### **1.2 Haushaltswirtschaftliche Lage der Kommunen in Rheinland-Pfalz**

Im Jahr 2024 und damit im zweiten Jahr infolge, war ein negativer Finanzierungssaldo in Höhe von rund 630 Mio. Euro (Vorjahr 565 Mio. Euro) zu verzeichnen. Hierbei ist allerdings zu beachten, dass das Ergebnis maßgeblich von der Kapitalrechnung geprägt war und dass der Saldo der laufenden Rechnung sich auf +539 Mio. Euro belief. Dieses Ergebnis konnte im Wesentlichen durch eine erhebliche Ausweitung der Landeszuweisungen erreicht werden.

Das Land hat mit dem Doppelhaushalt 2025/2026 einen sehr ambitionierten Haushalt verabschiedet, der die anstehenden Handlungserfordernisse finanziert. Dies spiegelt sich auch in der Dotierung der Zahlungen an die Kommunen wider. Die Kommunen können mit deutlich höheren Zuweisungen vom

Land rechnen, erst recht nach dem Nachtragshaushalt 2025/2026. Mit rund 8,8 Mrd. Euro im Jahr 2025 bzw. 8,9 Mrd. Euro im Jahr 2026 liegen diese jeweils um ca. 1,2 Mrd. Euro über dem Ansatz von 2024. Etwas weniger als die Hälfte der Zuweisungen entfällt dabei auf den kommunalen Finanzausgleich (KFA). Auch die Zweckzuweisungen innerhalb des KFA steigen bis 2026 um 104 Mio. Euro. Außerhalb des KFA steigen die geplanten Ausgaben im DHH 2025/2026 gegenüber dem Ansatz 2024 um 611 Mio. Euro in 2025 bzw. 606 Mio. Euro in 2026.

Darüber hinaus hat Herr Ministerpräsident Schweitzer in seiner Regierungserklärung am 2. Juli 2025 das Sofortprogramm „Handlungsstarke Kommunen“ angekündigt, mit welchem die kreisfreien Städte und Landkreise jeweils im Jahr 2025 und 2026 zusätzliche Finanzmittel in Höhe von 300 Mio. Euro erhalten sollen, um damit die besonderen Belastungen durch den starken Anstieg der Ausgaben vor allem im Bereich der Sozial- und Jugendhilfeleistungen abzufedern. Die Finanzierung dieses Sofortprogramms wird über den inzwischen beschlossenen Nachtragshaushalt für die Jahre 2025 bis 2026 aus Landesmitteln erfolgen. Der begleitende Gesetzentwurf für eine Änderung des LFAG durch Einfügung des neuen § 17a (Ergänzungszuweisungen zur Überbrückung besonderer Belastungen) wurde am 9. Oktober 2025 erstmals im Landtag beraten.

Ebenfalls in der Regierungserklärung vom 2. Juli 2025 hat Herr Ministerpräsident das Sondervermögensgesetz des Bundes und den darauf folgenden „Rheinland-Pfalz Plan für Bildung, Klima und Infrastruktur“ angekündigt, welcher die Perspektive bietet, den investiven Herausforderungen der kommenden Jahre wirksam und gezielt begegnen zu können. Rheinland-Pfalz stehen aus dem Bundesprogramm rund 4,8 Mrd. Euro zur Verfügung, mit denen Zukunftsinvestitionen im ganzen Land finanziert werden sollen - unter anderem in Schulen, Kitas und Hochschulen, die Verkehrsinfrastruktur, klimafreundliche Mobilität, den Hochwasserschutz, die medizinische Versorgung sowie den Katastrophenschutz. Die den Kommunen aus dem Sondervermögen zustehenden Mittel von 2,9 Mrd. Euro (60 v. H.) werden laut Beschluss des Landtages noch einmal um weitere Landesmittel in Höhe von 600 Mio. Euro ergänzt, sodass den Kommunen insgesamt rund 3,5 Mrd. Euro zur Verfügung gestellt werden.

### **1.3 Kommunale Haushaltskonsolidierung**

Wie bereits in den vergangenen Jahren stellt die Konsolidierung der öffentlichen Haushalte weiterhin eine zentrale Herausforderung dar. Dies betrifft nicht nur die Haushalte der rheinland-pfälzischen Gemeinden und Gemeindeverbände, sondern selbstverständlich auch den Landeshaushalt. Auf allen Verwaltungsebenen sind nach wie vor erhebliche Anstrengungen erforderlich, um die Dynamik der Ausgabensteigerungen einzudämmen. Insbesondere auf kommunaler Ebene ist es von besonderer Bedeutung, einem erneuten Anstieg der Liquiditätskredite entgegenzuwirken.

Die kommunalen Gebietskörperschaften sind daher weiterhin aufgefordert, ihre Haushalte konsequent zu konsolidieren und dabei sämtliche verfügbaren Möglichkeiten zur Reduzierung der Ausgaben sowie zur Erhöhung der Einnahmen auszuschöpfen.

Die Kommunalberichte des Rechnungshofs Rheinland-Pfalz weisen regelmäßig auf konkrete Handlungsoptionen hin, die zur Verbesserung der kommunalen Haushalts- und Finanzlage beitragen können.

### **1.4 Haushaltsausgleich und Kommunalaufsicht**

Mit dem Schreiben „Hinweise zur Sicherstellung der finanziellen Handlungsfähigkeit der Kommunen in herausfordernden Zeiten“ vom 22. September 2025 hat das MdL bereits Anmerkungen in Bezug auf die Haushaltsaufstellung der Kommunen, insbesondere das Sofortprogramm „Handlungsstarke Kommunen“ sowie den „Rheinland-Pfalz-Plan“ betreffend gegeben. Darüber hinaus wurden auch Hinweise für die Kommunalaufsicht gegeben. Auf die entsprechenden Ausführungen weise ich noch einmal ausdrücklich hin.

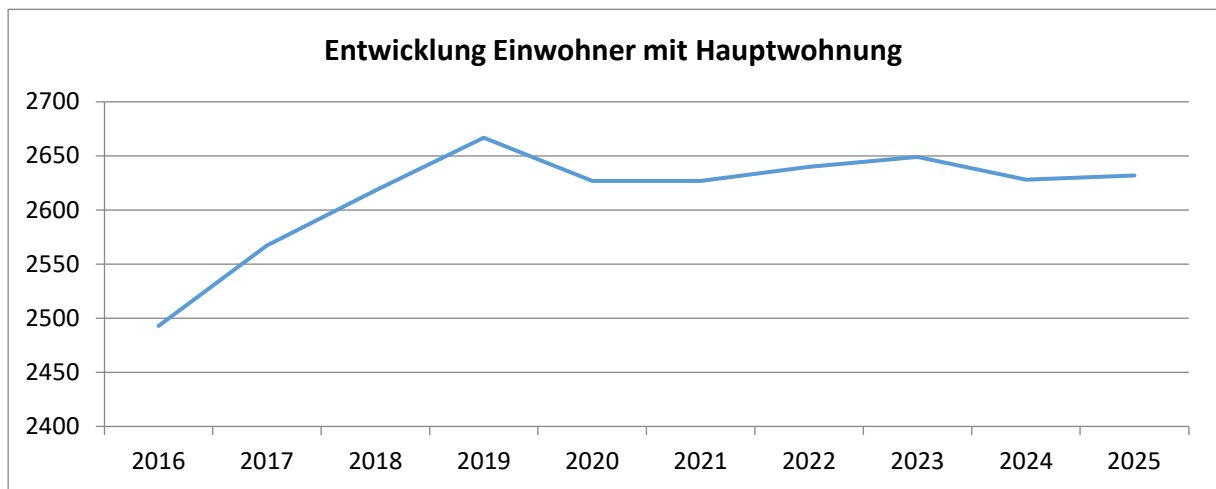
## 1.5 Orientierungsdaten für die Entwicklung der Steuereinnahmen

Der Arbeitskreis „Steuerschätzungen“ beim Bundesministerium der Finanzen hat in seiner Sitzung vom 21. bis 23. Oktober 2025 auf der Basis des geltenden Steuerrechts das Steueraufkommen für die Jahre 2025 bis 2030 geschätzt. Demnach kann weiterhin mit wachsenden Steuereinnahmen gerechnet werden.

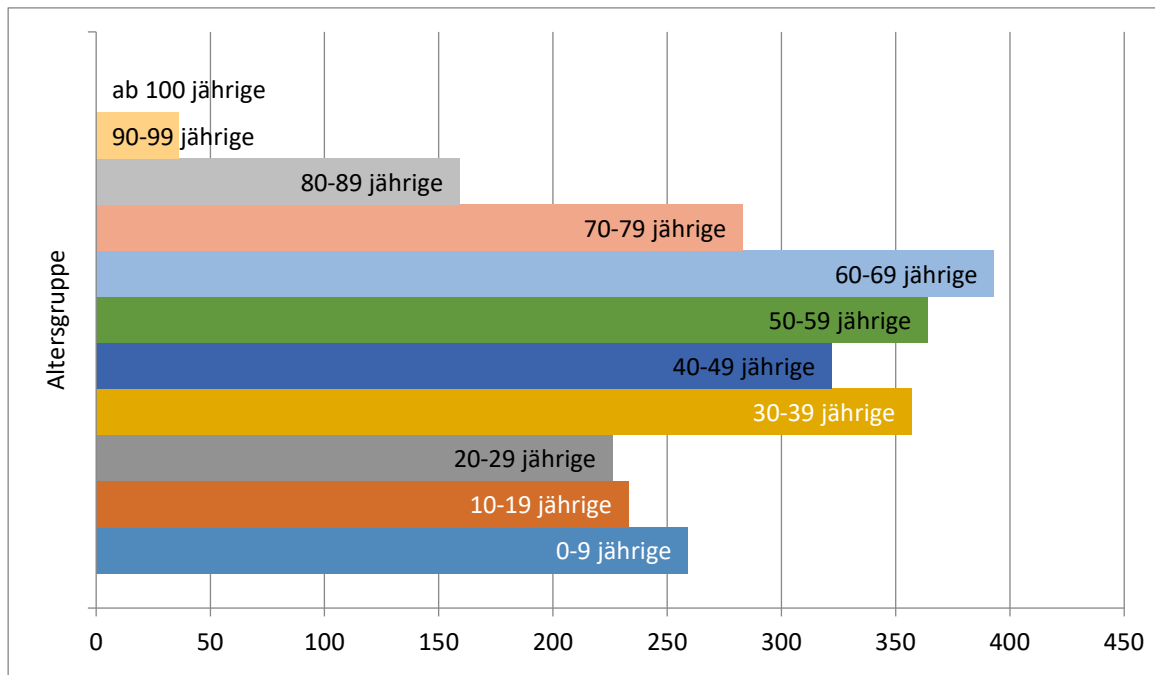
*(Auszug des Haushaltsrundscheiben des Ministerium des Innern und für Sport Rheinland-Pfalz)*

## 2. Statistische Daten

**2.1 Einwohner (mit Hauptwohnsitz) zum 30.06.2025: 2.628**



## 2.2 Altersstruktur (Einwohner zum 30.06.2025)



## 2.3 Katasterfläche

Die Katasterfläche der Ortsgemeinde Dieblich beträgt insgesamt: 1.768,8153 ha.

### 3. Vorläufiges Jahresergebnis Haushaltsjahr 2025

#### 3.1 Ergebnishaushalt/-rechnung

Bezeichnung	Plan	Ergebnis	Differenz
Summe der laufenden Erträge aus Verwaltungstätigkeit	6.109.156,00	<b>5.829.739,81</b>	- 279.416,19
Summe der laufenden Aufwendungen aus Verwaltungstätigkeit	6.575.719,00	<b>5.686.994,38</b>	- 888.724,62
Laufendes Ergebnis aus Verwaltungstätigkeit	- 466.563,00	<b>142.745,43</b>	609.308,43
Finanzergebnis	60.207,00	<b>3.893,00</b>	- 56.314,00
Außerord. Ergebnis	0,00	<b>0,00</b>	0,00
Jahresergebnis	- 406.356,00	<b>146.638,43</b>	552.994,43

#### 3.2 Finanzhaushalt/-rechnung

Bezeichnung	Plan	Ergebnis	Differenz
Saldo der ordentl. u. außerordentl. Ein- und Auszahlungen	- 73.750,00	<b>232.856,08</b>	- 306.606,08
Saldo der Ein- und Auszahlungen aus Investitionstätigkeit	- 1.366.000,00	<b>- 360.795,45</b>	- 1.005.204,55
Einzahlungen aus der Aufnahme von Investitionskrediten	575.000,00	<b>0,00</b>	575.000,00
Auszahlungen zur Tilgung von Investitionskrediten	1.250,00	<b>0,00</b>	1.250,00
Veränderung der Forderungen gegenüber der VG	866.000,00	<b>130.541,19</b>	735.458,81
Veränderung der Verbindlichkeiten gegenüber der VG	0,00	<b>0,00</b>	0,00
Saldo durchlaufende Gelder	0,00	<b>- 2.601,82</b>	2.601,82

#### Hinweis:

Soweit in den nachfolgenden Übersichten nicht ausdrücklich Planwerte anzugeben sind, enthalten sie für das Jahr 2025 die o.a. vorläufigen Werte für den Jahresabschluss. (Stand: 06.01.2026)

Abschreibungen und Sonderposten i.H.v. ca. – 337.000 € sind noch nicht in den Zahlen enthalten. Das Ergebnis des Ergebnishaushaltes verschlechtert sich dementsprechend.

### 4. Haushalt 2026

#### 4.1 Ergebnishaushalt

##### 4.1.1 verkürzte Darstellung

Bezeichnung	Pos.	2024	2025	2026	2027	2028	2029
		Ergebnis €.	Plan €	Plan €	Plan €	Plan €	Plan €
Lfd. Erträge Verwaltungstätigkeit	E 8	5.683.965,55	6.109.156	6.445.964	6.323.764	6.442.664	6.545.164
Lfd. Aufwendungen Verwaltungstätigkeit	E 15	6.329.874,61	6.575.719	7.131.065	6.623.265	6.513.565	6.481.865
<b>Ergebnis Verwaltungstätigkeit</b>	<b>E 16</b>	<b>- 645.909,06</b>	<b>- 466.563</b>	<b>- 685.101</b>	<b>- 299.501</b>	<b>- 70.901</b>	<b>63.299</b>
Zins- u. sonst. Finanzerträge	E 17	55.279,18	61.007	20.500	3.000	3.000	3.000
Zins- u. sonst. Finanzaufwendungen	E 18	0,00	800	0	24.000	81.200	120.000
<b>Ordentliches Ergebnis</b>	<b>E 20</b>	<b>- 590.629,88</b>	<b>- 406.356</b>	<b>- 664.601</b>	<b>- 320.501</b>	<b>- 149.101</b>	<b>- 53.701</b>
<b>Jahresergebnis (Jahresüberschuss/Jahresfehlbetrag)</b>	<b>E 23</b>	<b>- 590.629,88</b>	<b>- 406.356</b>	<b>- 664.601</b>	<b>- 320.501</b>	<b>- 149.101</b>	<b>- 53.701</b>

#### 4.1.2 Wesentliche Abweichungen (zum Vorjahr)

##### Pos. E 1 - Steuern und ähnliche Abgaben

Der Posten „Steuern und ähnliche Abgaben“ umfasst grundsätzlich die Realsteuern (Grundsteuer A und B, Gewerbesteuer), die sonstigen Gemeindesteuern sowie die Gemeindeanteile an der Einkommen- und Umsatzsteuer, aber auch steuerähnliche Erträge und Ausgleichsleistungen.

Bezeichnung	Haushaltsjahr	Vorjahr	Differenz
<i>Gesamtsumme</i>	<b>3.951.300</b>	3.763.950	187.350
<i>davon:</i>			
Grundsteuer A	<b>24.600</b>	23.000	1.600
Grundsteuer B	<b>499.000</b>	517.000	- 18.000
Gewerbesteuer	<b>1.089.000</b>	1.057.000	32.000
Gemeindeanteil an der Einkommenssteuer	<b>2.023.000</b>	1.882.000	141.000
Gemeindeanteil an der Umsatzsteuer	<b>97.100</b>	75.700	21.400
Hundesteuer	<b>9.600</b>	11.250	- 1.650
Familienleistungsausgleich	<b>209.000</b>	198.000	11.000

Die Hebesätze für die Realsteuern bleiben wie folgt:

Grundsteuer A	633 %
Grundsteuer B	620 %
Gewerbesteuer	420 %

Die Hundesteuer erhöhen sich ebenfalls nicht.

Die Ansätze für die gemeindlichen Steueranteile beruhen auf den regionalisierten Bundesdaten der Steuerschätzung vom Oktober 2025.

##### Pos. E 2 – Zuwendungen und allgemeine Umlagen und sonstige Transferleistungen

Der Posten E 2 umfasst die Erträge aus Zuweisungen und Zuwendungen für laufende Zwecke und allgemeine Umlagen sowie die zahlungsneutralen Erträge aus der Auflösung von Sonderposten aus Zuwendungen.

Bezeichnung	Haushaltsjahr	Vorjahr	Differenz
<i>Gesamtsumme</i>	<b>2.033.088</b>	1.862.883	170.205
<i>davon:</i>			
Zuweisungen und Zuschüsse vom Bund	<b>155.238</b>	44.338	110.900
Zuweisungen und Zuschüsse vom Land	<b>76.200</b>	13.332	62.868
Zuweisung vom Kreis für Personal- und Sachkosten Kita	<b>1.746.600</b>	1.748.314	- 1.714
Auflösung von Sonderposten (zahlungsneutral)	<b>55.050</b>	56.899	- 1.849

Für die Umstellung der Straßenbeleuchtung auf LED werden Zuschüsse von Bund i.H.v. 125.400 € und von Land i.H.v. 61.600 € erwartet.

##### Pos. E 9 – Personal- und Versorgungsaufwendungen

Die Personalaufwendungen umfassen die Bruttobeträge einschl. der Lohnnebenkosten, sowie die Zuführungen zu Pensions- und Beihilferückstellungen.

Bezeichnung	Haushaltsjahr	Vorjahr	Differenz
<i>Gesamtsumme</i>	<b>2.170.700</b>	2.159.498	11.202

## Pos. E 10 – Aufwendungen für Sach- und Dienstleistungen

Der Posten E 10 umfasst die Aufwendungen für Energie/Wasser/Abwasser/Abfall, die Unterhaltung und Bewirtschaftung der Grundstücke, Außenanlagen, Gebäude und Gebäudeeinrichtungen, die Unterhaltung des Infrastrukturvermögens, Fahrzeugunterhaltung, Unterhaltung der Betriebs- und Geschäftsausstattung, Geringwertige Geräte, Ausstattungs-, Ausrüstungs- und sonstige Gebrauchsgegenstände, sonstige Verbrauchsmittel, sonstige Aufwendungen für Sachleistungen, Kostenerstattungen an das Land, an Gemeinden, an sonstige öffentliche Sonderrechnungen (z.B. Abwasserwerk) sowie sonstige Aufwendungen für Sach- und Dienstleistungen.

Bezeichnung	Haushaltsjahr	Vorjahr	Differenz
<b>Gesamtsumme</b>	<b>1.109.770</b>	728.450	381.320
davon:			
<i>Aufwendungen für Energie/Wasser/Abwasser/Abfall</i>	<b>219.350</b>	222.650	- 3.300
<i>Unterhaltung Grundstücke, Außenanlagen, Gebäude u. Gebäudeeinrichtungen</i>	<b>96.900</b>	90.700	6.200
<i>Bewirtschaftung Grundstücke, Außenanlagen, Gebäude u. Gebäudeeinrichtungen</i>	<b>79.470</b>	83.860	- 4.390
<i>Unterhaltung des Infrastrukturvermögens</i>	<b>466.900</b>	62.300	404.600
<i>Fahrzeugunterhaltung</i>	<b>15.000</b>	15.000	0
<i>Unterhaltung der Betriebs- und Geschäftsausstattung</i>	<b>10.200</b>	10.750	- 550
<i>Geringwertige Geräte, Ausstattungs-, Ausrüstungs- u. sonstige Gebrauchsgegenstände</i>	<b>20.600</b>	22.600	- 2.000
<i>Essenskosten</i>	<b>102.000</b>	97.000	5.000
<i>Laborbedarf, Werkstättenbedarf, Lebensmittel, Arzneimittel, Verbandsstoffe, u.a.</i>	<b>700</b>	700	0
<i>Sonstige Verbrauchsmittel</i>	<b>7.000</b>	8.500	- 1.500
<i>Sonstige Aufwendungen für Sachleistungen</i>	<b>61.900</b>	41.100	20.800
<i>Kostenerst. an das Land</i>	<b>9.000</b>	10.000	- 1.000
<i>Sonst. Aufwendungen für Sachleistungen (Forstbereich)</i>	<b>300</b>	300	0
<i>Sonst. Aufwendungen für Dienstleistungen (Forstbereich)</i>	<b>20.450</b>	62.990	- 42.540

Für die Unterhaltung des Infrastrukturvermögens werden die Veranschlagungen um 404.600 € erhöht. Dies beruht insbesondere auf der Veranschlagung Straßen (Leistung 54100), hier ist für die Umstellung der Straßenbeleuchtung auf LED-Technik ein Betrag i.H.v. 375.000 € eingeplant. Unter der Position Sonstige Aufwendungen für Sachleistungen kommen Ansätze dazu, wie z.B. VG-Wandertag i.H.v. 5.000 €, Erstellung und Aktualisierung Wandermaterialien 3.000 € sowie die Erstausrüstung eines First Responder Team's i.H.v. 13.000 €. Die Veranschlagung der Sach- und Dienstleistungen (Forstbereich) resultiert aus dem Forstwirtschaftsplan.

## Pos. E 11 – Abschreibungen

Der Posten umfasst die Abschreibungen der Investitionen der Ortsgemeinde.

Bezeichnung	Haushaltsjahr	Vorjahr	Differenz
<b>Gesamtsumme</b>	<b>436.000</b>	489.067	- 53.067

## Pos. E 12 – Zuwendungen, Umlagen und sonstige Transferaufwendungen

Der Posten E 12 umfasst lfd. Zuschüsse und Zuwendungen der Ortsgemeinde an Dritte, Kreis- und Verbandsgemeindeumlage sowie die Umlagen, die die Ortsgemeinde im Rahmen des Kommunalen Finanzausgleichs zu leisten hat.

Bezeichnung	Haushaltsjahr	Vorjahr	Differenz
<i>Gesamtsumme</i>	<b>3.032.200</b>	2.873.875	158.325
<i>davon:</i>			
<i>Zuweisungen für lfd. Zwecke an öffentl. Bereich (GS-Uml.)</i>	<b>185.000</b>	148.188	36.812
Gewerbsteuerumlage	<b>91.000</b>	78.500	22.500
Kreisumlage	<b>1.652.100</b>	1.573.227	88.873
VG-Umlage	<b>1.098.500</b>	1.055.460	43.040

Die Umlagezahlen ergeben sich aus den Finanzkraftmesszahlen sowie den durch die jeweiligen Kommunen (bzw. Land) festgesetzten Umlagesätze. Die Grundschulumlage ist gemäß der anliegenden Berechnung eingestellt, diese wird nach Abschluss des Jahres auf der Grundlage des tatsächlichen Ergebnisses der Verbandsgemeinde abgerechnet.

Die Gewerbesteuerumlage berechnet sich aufgrund der veranschlagten Gewerbesteuer. Weitere Steigerungen sind bei der Kreisumlage und auch der Verbandsgemeindeumlage eingeplant. Der Hebesatz der Kreisumlage erhöht sich für 2026 voraussichtlich von 46,58 % auf 47,00 %.

## Pos. E 14 – Sonstige lfd. Aufwendungen

Der Posten E 14 umfasst die Aufwendungen für Aus- und Fortbildung, Fahrt- u. Reisekosten, Dienst- und Schutzkleidung, sonst. Personalnebenaufwendungen, Mieten/Pachten, Datenverarbeitung, Gerichts-, Anwalts-, Notarkosten, Aufwendungen für die Erstellung von B-Plänen, Büromaterial und Fachliteratur, Porto/Telefonkosten, Öffentlichkeitsarbeit, Geschäftsaufwendungen, Versicherungsbeiträge, Beiträge zu Wirtschaftsverbänden, Berufsvertretungen und Vereinen, Grundsteuer, Zuwendungen an Fraktionen, Verfügungsmittel, sonstige Aufwendungen der Verwaltungstätigkeit.

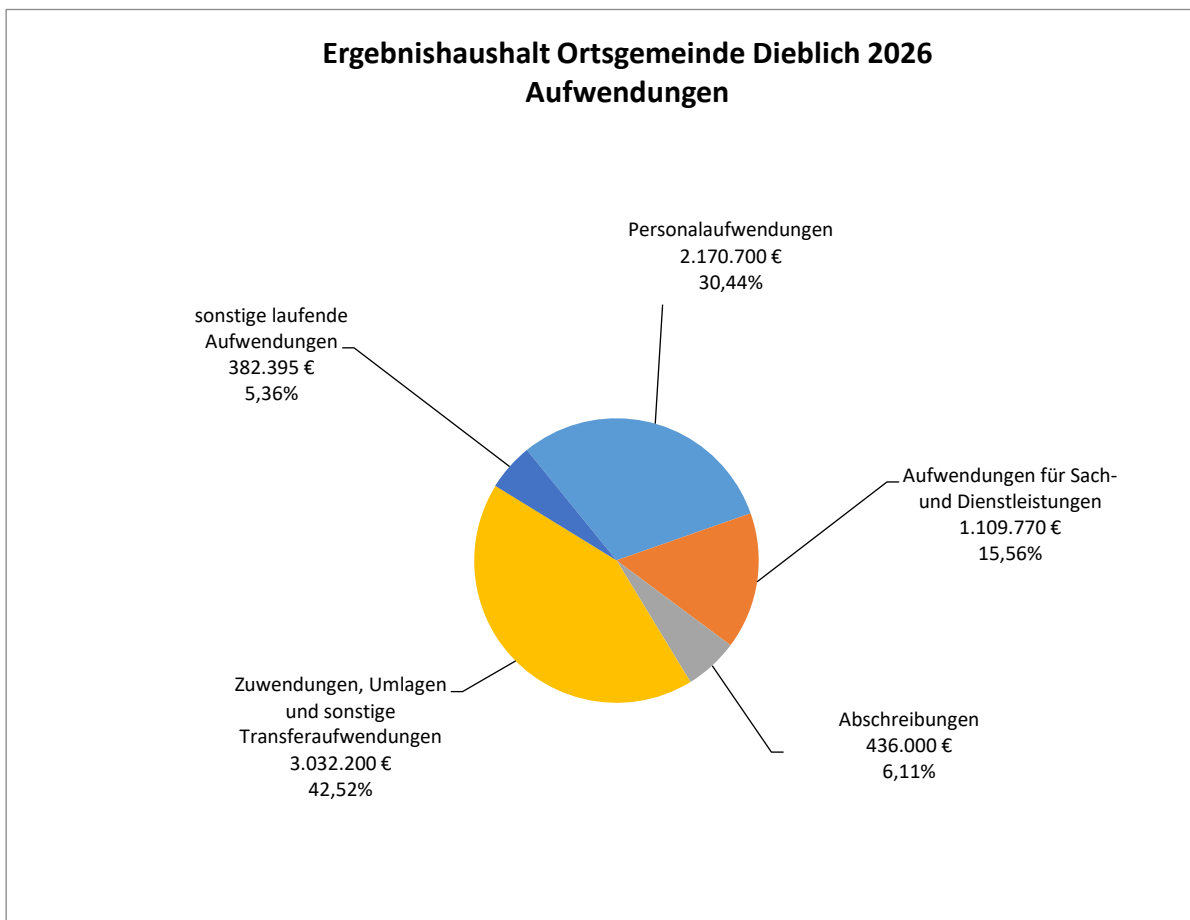
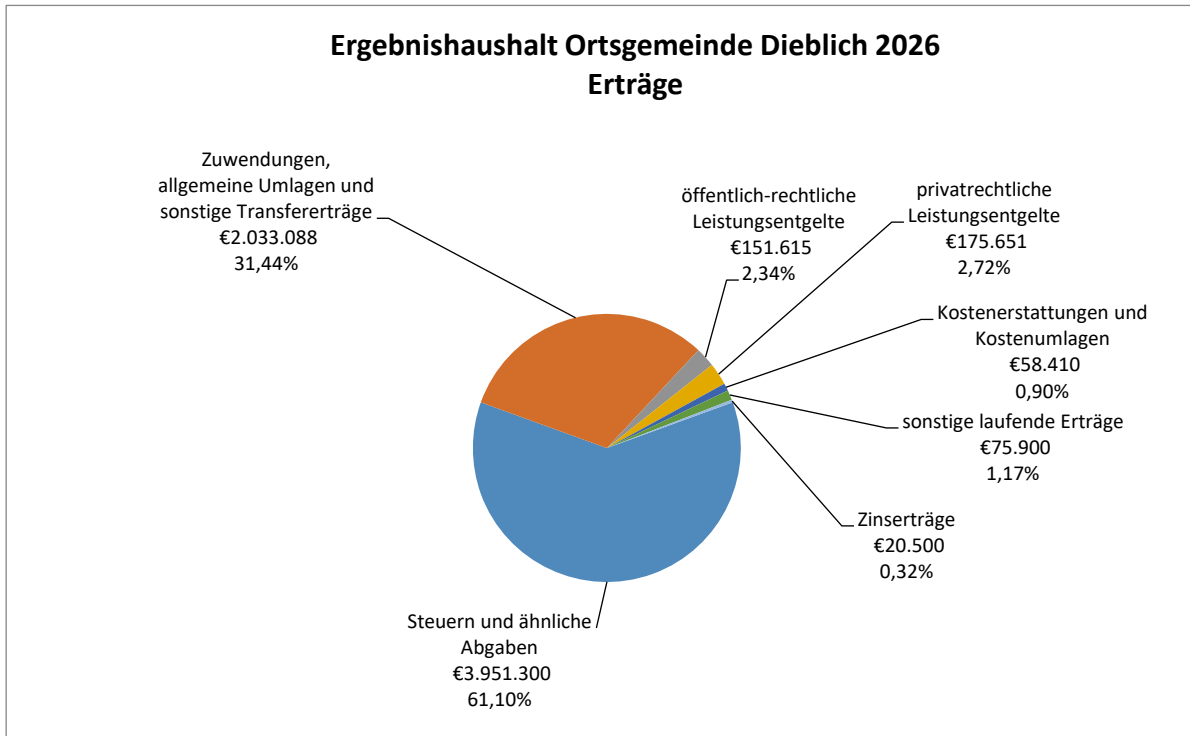
Bezeichnung	Haushaltsjahr	Vorjahr	Differenz
<i>Gesamtsumme</i>	<b>382.395</b>	324.829	57.566
<i>davon:</i>			
Aufwendungen für die Erstellung von B-Plänen	<b>107.000</b>	140.000	- 33.000
Sonst. Aufw. für die Inanspruchnahme Rechte u. Dienste	<b>112.512</b>	20.512	92.000

Für die Erstellung von Bebauungsplänen ist der Ansatz – 33.000 € in 2026 gesunken. Der Ansatz des Kontos sonst. Aufw. Für die Inanspruchnahme Rechte u. Dienste steigt um 92.000 €. Dies liegt insbesondere an den beiden geplanten Baulandumlegungen der Baugebiete „Dieblich-Ost 2“ und „An den zwei Kreuzchen“.

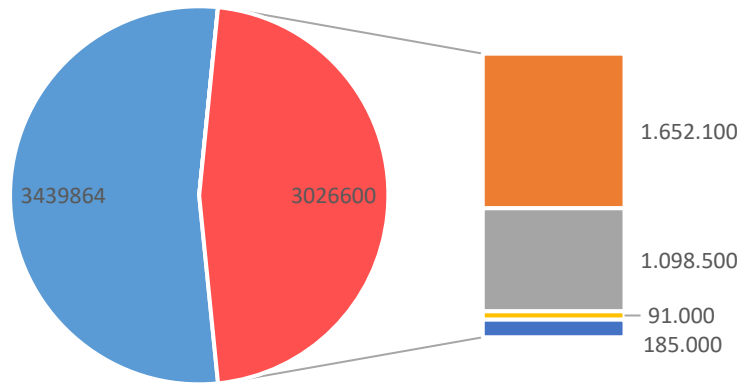
### 4.1.3 Haushaltsausgleich Ergebnishaushalt

Der Ergebnishaushalt 2026 schließt mit einem Jahresergebnis in Höhe von – **664.601 €** ab. Gemäß § 18 (1) Nr. 1 GemHVO ist der Ergebnishaushalt **nicht ausgeglichen**.

grafische Darstellungen

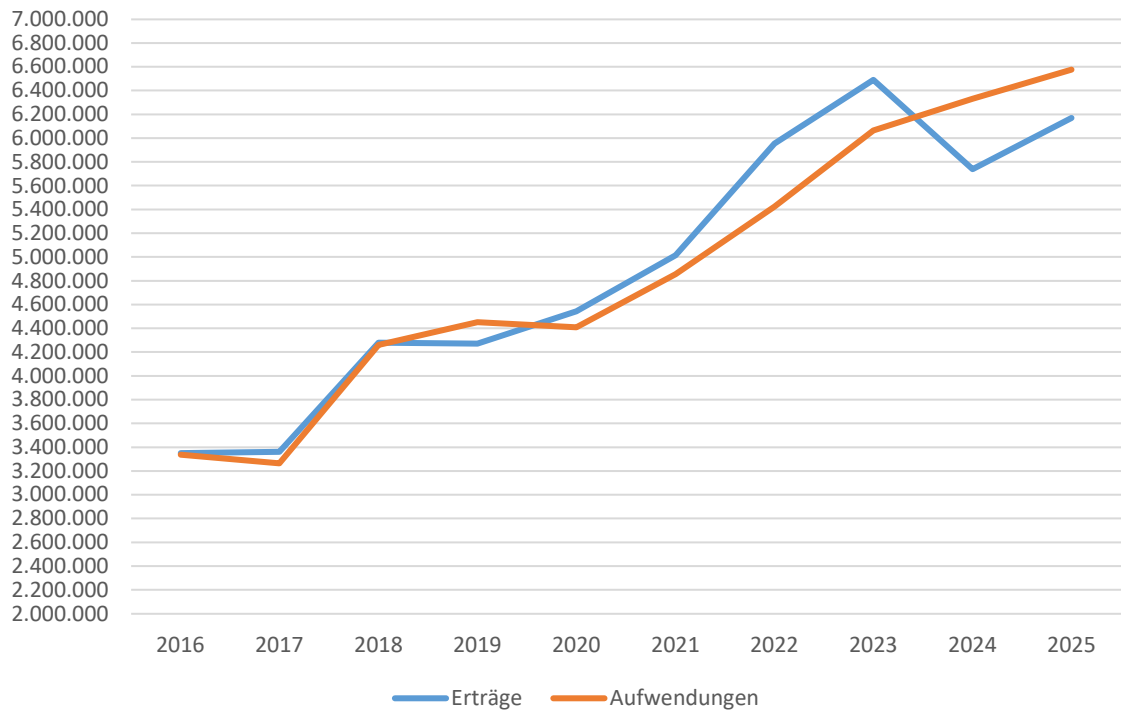


## Verbrauch der Gesamterträge durch Umlagen



■ verbleibende Erträge 
 ■ Kreisumlage 
 ■ VG-Umlage 
 ■ GwSt.-Umlage 
 ■ GS-Umlage-Sozialraumbudget

## Entwicklung der Erträge und Aufwendungen



## 4.2 Finanzhaushalt

### 4.2.1 verkürzte Darstellung

Bezeichnung	Pos.	2024	2025	2026	2027	2028	2029
		Ergebnis	Plan	Plan	Plan	Plan	Plan
		€	€	€	€	€	€
Saldo ordentl. und außerordentl. Einzahlungen u. Auszahlungen	F 20	- 346.162,32	- 73.750	- 546.401	- 23.501	137.099	175.799
Saldo Investitionstätigkeit	F 33	- 236.450,06	- 1.366.000	- 1.110.800	- 1.754.800	- 1.146.800	- 14.800
<b>Finanzmittelüberschuss /-fehlbetrag</b>	<b>F 34</b>	<b>- 582.612,38</b>	<b>- 1.439.750</b>	<b>- 1.657.201</b>	<b>- 1.778.301</b>	<b>- 1.009.701</b>	<b>160.999</b>
Saldo Ein-/Auszahlungen Investitionskredite	F 37	0,00	573.750	684.264	1.657.667	1.100.400	- 53.636
Veränderung der Forderungen gegenüber der Verbandsgemeinde	F 38	583.219,11	866.000	972.937	106.634	- 76.699	- 107.363
Veränderung der Verbindlichkeiten gegenüber der Verbandsgemeinde	F 39	0,00	0	0	14.000	- 14.000	0
<b>Saldo Finanzierungstätigkeit</b>	<b>F 40</b>	<b>583.219,11</b>	<b>1.439.750</b>	<b>1.657.201</b>	<b>1.778.301</b>	<b>1.009.701</b>	<b>- 160.999</b>
Saldo durchlaufende Gelder	F 41	- 606,73	0	0	0	0	0

### 4.2.2 Investitionstätigkeit

#### 4.2.2.1 Investitionen

Gemäß § 4 (12) GemHVO sind Investitionen, die sich über mehrere Jahre erstrecken oder die vom Gemeinderat festgelegte Wertgrenze überschreiten, einzeln darzustellen. Die Wertgrenze wird in § 8 der Haushaltssatzung festgesetzt und liegt bei 0,00 €.

Der Haushaltsplan beinhaltet folgende Investitionen:

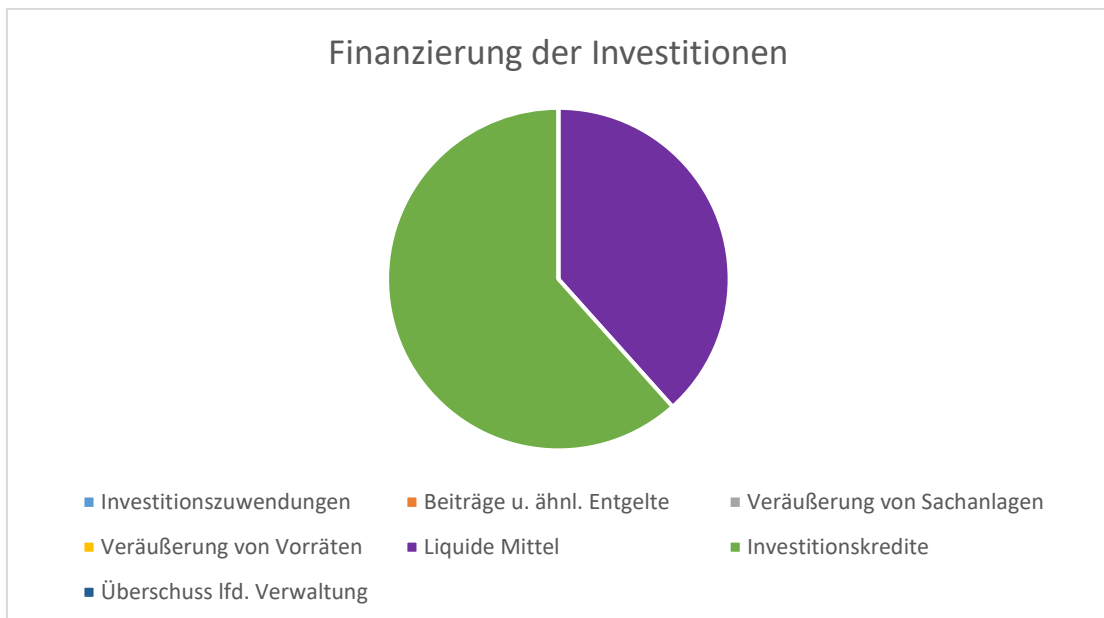
Teilfinanz-HH	Leistung	Maßnahme	HH-Ansatz (€)
1	11100	EDV für Gemeindebüro, Ratssaal, Verwaltungssteuerung, Tablets Ratsmitglieder	1.000
1	11100	Homepage	10.000
1	11420	Rathausplatz, Bänke Beleuchtung etc.	8.000
1	11430	Ausstattung Gemeindebauhof, Zusatzgeräte für Fahrzeuge	3.000
1	11430	Geräteausstattung/Betriebsausstattung Gemeindebauhof	3.000
2	36500	Betriebsausstattung/Hardware und EDV-technische Ausstattung	5.800
2	36500 Projekt 36500-2	Sanierung Kita „Unterm Regenbogen“	80.000
2	36501	Betriebsausstattung Kita „Moselzwerge“	3.000
2	36600	Spielgerät Spielplatz, u.a. Vogelsang	7.000
2	36601	Ausstattungsgegenstände Jugendraum	1.000
3	54100	Neue Straßenbeleuchtung Naßheck/Übernahme aus Vorjahr	45.000
3	54103	Erschließung BG „An den zwei Kreuzchen“/Übernahme aus Vorjahr	55.000
3	54600 Projekt 121	Neugestaltung Marzypfad	75.000
3	55120	Betriebsausstattung Moselvorgelände	1.000
3	55590	Feld-, Landwirtschafts-, Wirtschaftswege/Durchfahrtsperren Wald/Forst und Obstbau/Übernahme aus Vorjahr	10.000
4	42410	Grunderwerb Sportgelände	255.000
4	42410 Projekt 119	Kommunale Sportstätten/„Neue Sportstätte Dieblich“, Container	360.000
4	55300	Friedhofs- und Bestattungswesen/Stehlen	15.000
4	57310	Betriebsausstattung Mosellandhalle	2.000

4	57312	Bürgersaal „Hauptstraße 56“ bauliche Veränderungen/Übernahme aus Vorjahr		170.000
5	61200	Geschäftsanteil – Gründung einer AÖR		1.000

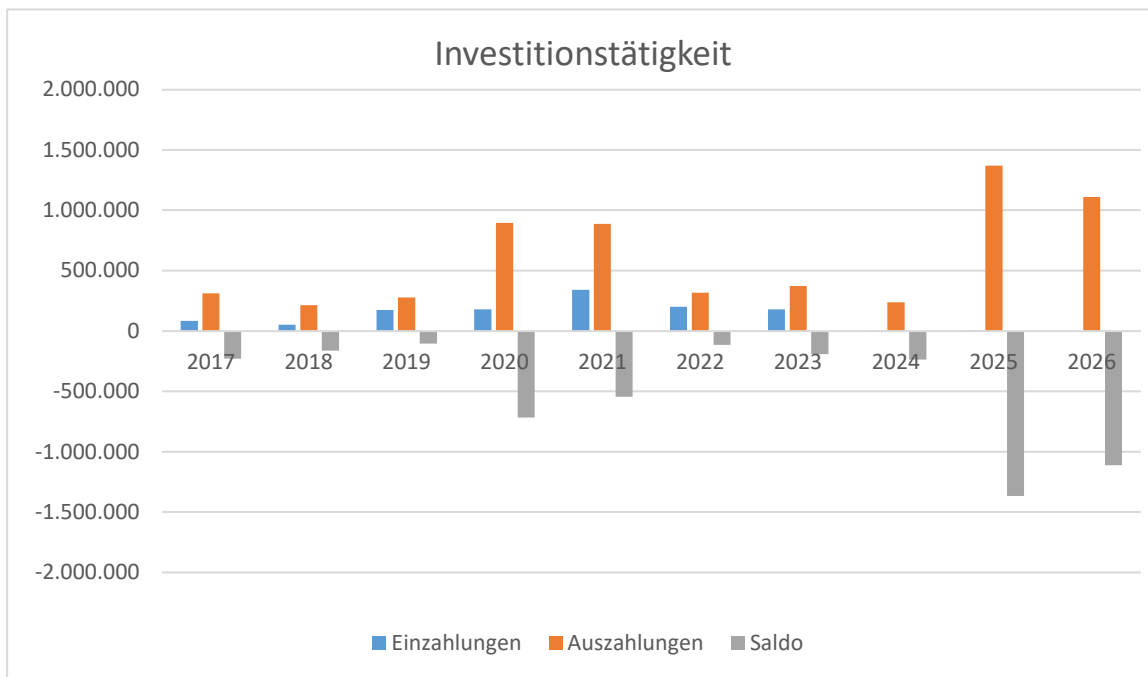
#### 4.2.2.2 Finanzierung

Die Finanzierung der in diesem Haushaltsjahr geplanten Investitionen ist wie folgt vorgesehen:

Bezeichnung	Pos.	2026
		Plan
		€
Einzahlungen aus Investitionszuwendungen	F 24	0
Einzahlungen aus Beiträgen und ähnlichen Entgelten	F 25	0
Sonstige Investitionseinzahlungen	F 26	0
Überschuss lfd. Verwaltung (abzgl. Tilgung)	F 23-F36	0
Einzahlungen aus der Aufnahme von Investitionskrediten	F 35	684.264
Minderung der Forderungen gegenüber der VG, Konto 174310	F 38	426.536

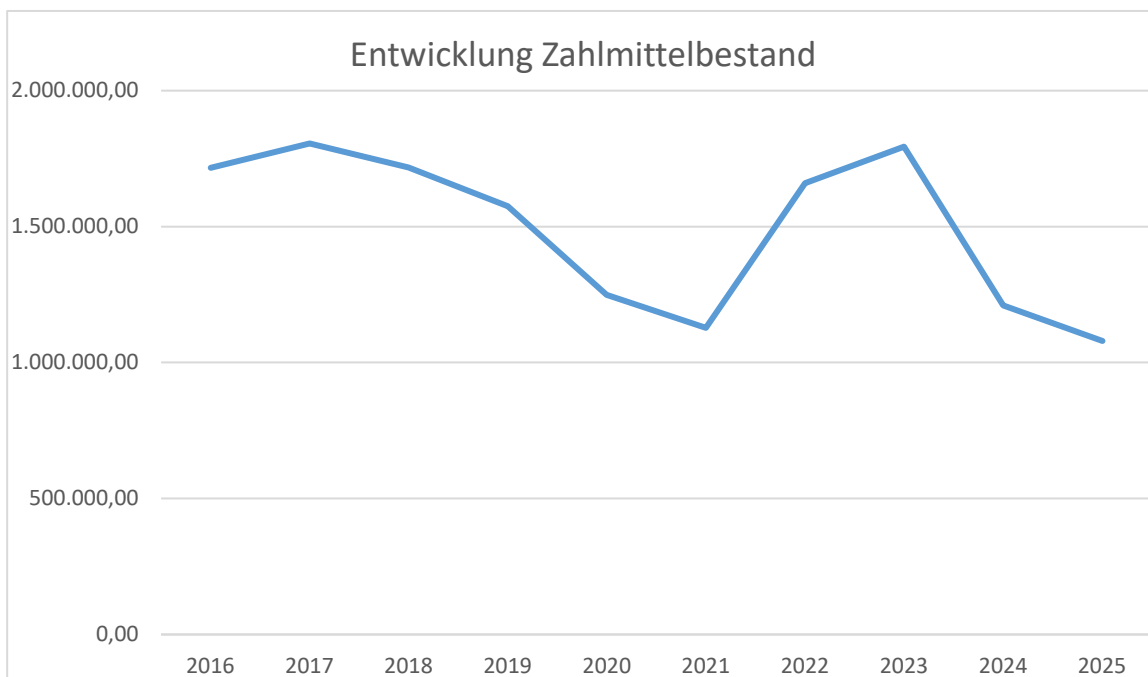


### 4.2.2.3 Entwicklung der Investitionen

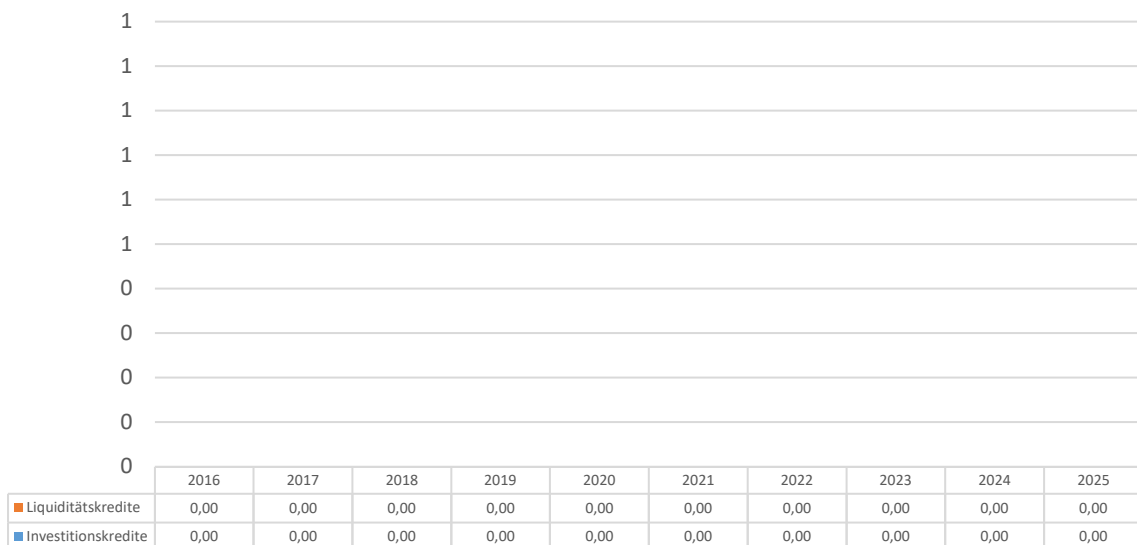


### 4.2.3 Finanzierungstätigkeit

Die Finanzierungstätigkeit wird im Finanzhaushalt in den Positionen F 24 – F 43 dargestellt und beinhaltet neben den Ein- und Auszahlungen für Investitionskredite die Veränderung des Zahlungsmittelbestandes (ZMB) der Ortsgemeinde (positiver ZMB = Forderungen gegenüber der Verbandsgemeinde; negativer ZMB = Verbindlichkeit gegenüber der Verbandsgemeinde). Unter Berücksichtigung der Durchlaufenden Gelder (Saldo = Pos. F 41) zeigt der Saldo der Finanzierungstätigkeit (Pos. F 40) das Spiegelbild des Finanzmittelergebnisses (Pos. F 34).

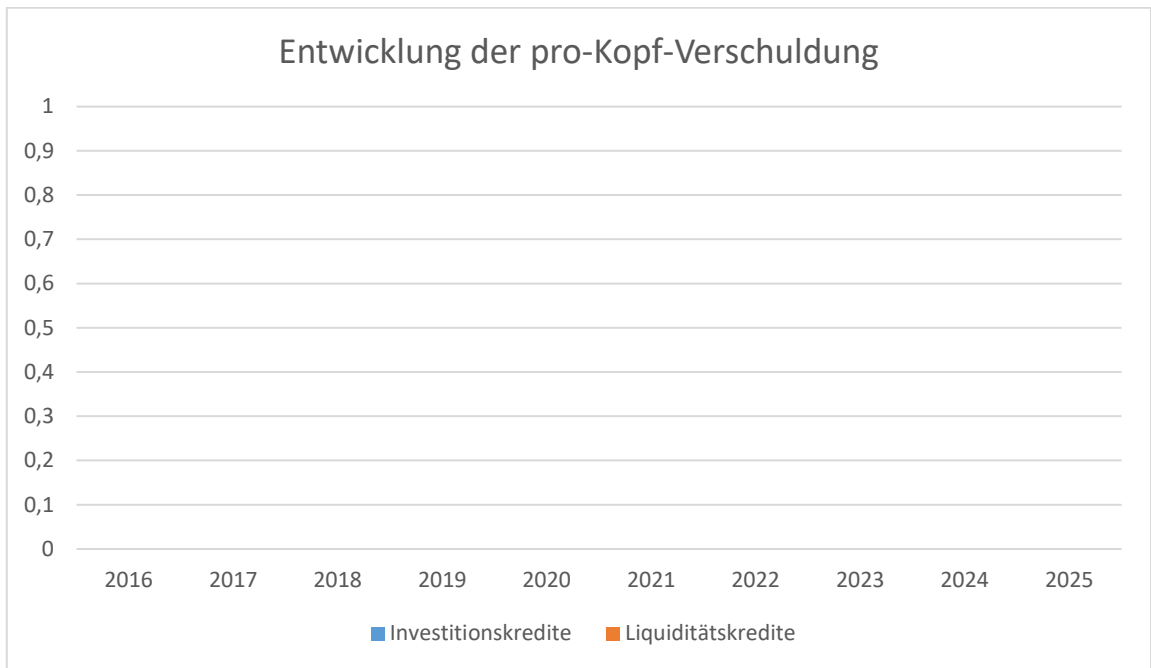


## Stand der Verschuldung



### Entwicklung der pro-Kopf-Verschuldung:

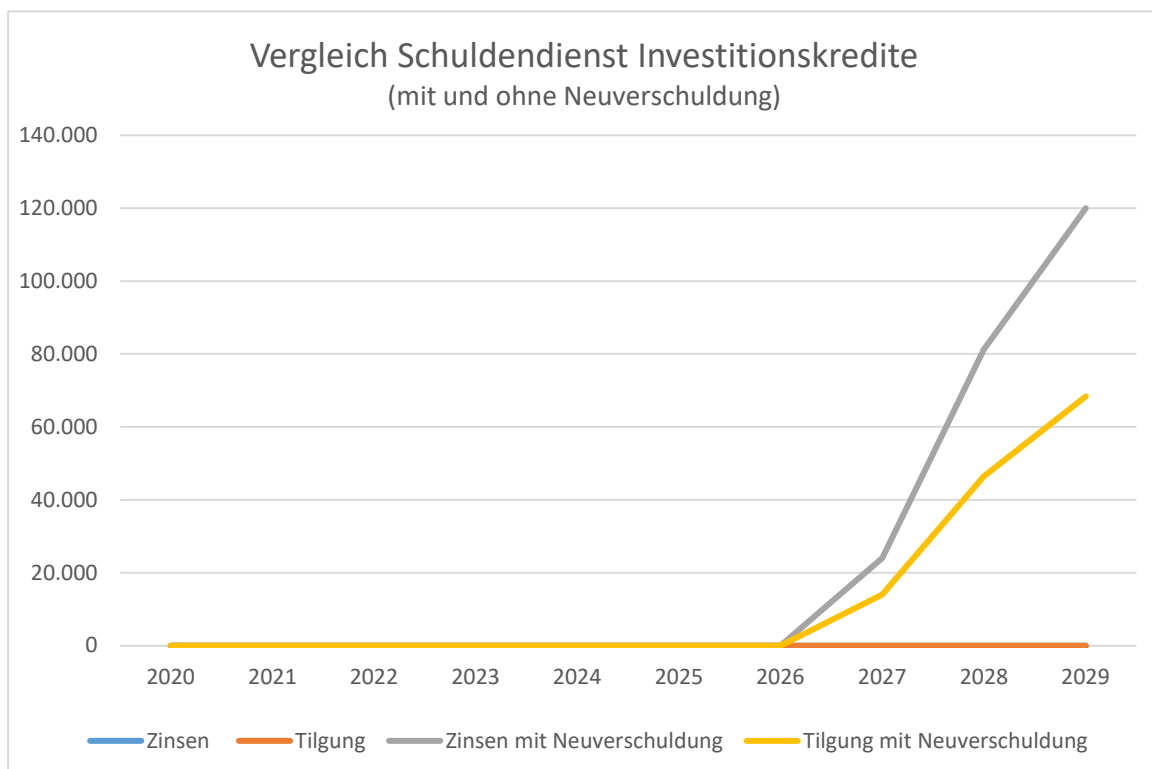
Jahr	Einwohner (30.06. VJ)	Investitions- kredite	Liquiditäts- kredite	Summe
2016		0,00 €	0,00 €	0,00 €
2017		0,00 €	0,00 €	0,00 €
2018		0,00 €	0,00 €	0,00 €
2019		0,00 €	0,00 €	0,00 €
2020		0,00 €	0,00 €	0,00 €
2021		0,00 €	0,00 €	0,00 €
2022		0,00 €	0,00 €	0,00 €
2023		0,00 €	0,00 €	0,00 €
2024		0,00 €	0,00 €	0,00 €
2025		0,00 €	0,00 €	0,00 €



#### 4.2.4 Ausblick

Nach dem Stand der Haushaltsplanungen sind im Haushaltsjahr und den Folgejahren folgende Kreditaufnahmen notwendig, die sich entsprechend auf die Zins- und Tilgungsleistungen auswirken:

Bezeichnung	2026	2027	2028	2029
	Plan	Plan	Plan	Plan
	€	€	€	€
Aufnahme Investitionskredite	684.264	1.671.667	1.146.800	14.800
Erhöhung Tilgungsleistungen	0	14.000	46.400	68.436
Mehraufwand Zinsen	0	24.000	81.200	120.000
Veränderung Zahlungsmittelbestand	- 972.937	- 120.634	62.699	107.363



#### 4.2.5 Haushaltsausgleich Finanzhaushalt

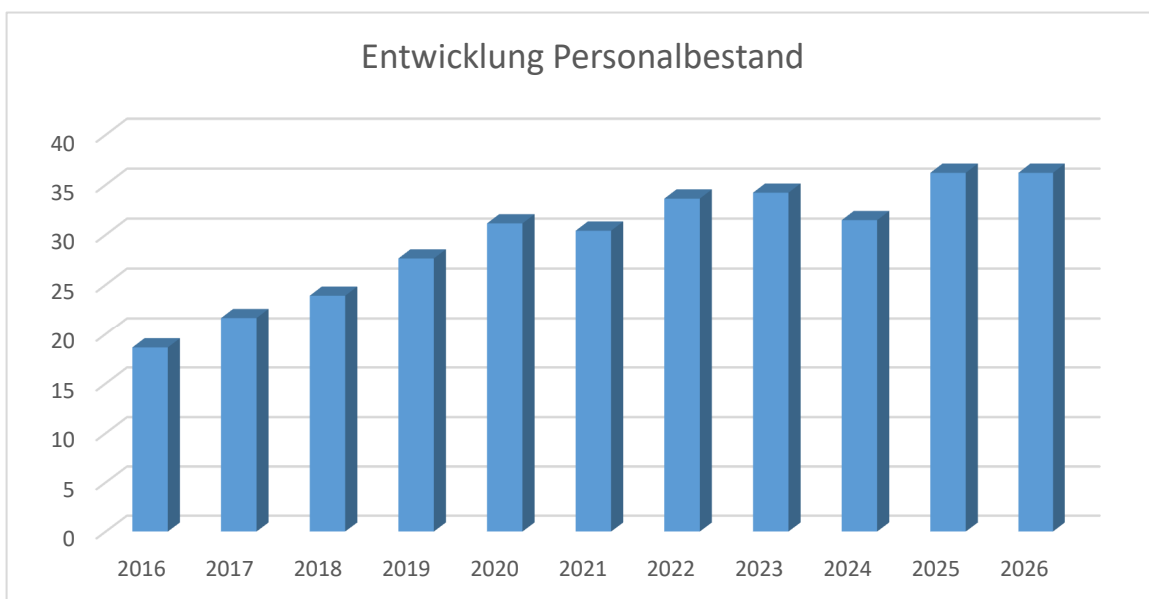
Der Finanzhaushalt 2026 schließt im Saldo der ordentlichen und außerordentlichen Ein- und Auszahlungen (Pos. F 23) mit – **546.401 €** ab. Die Ortsgemeinde Dieblich ist derzeit schuldenfrei, insoweit sind keine Zahlungen für Investitionskredite (Pos. F 36) zu leisten. Gemäß § 18 (1) Nr. 2 GemHVO ist der Finanzhaushalt **nicht ausgeglichen**.

#### 5. Stellenplan

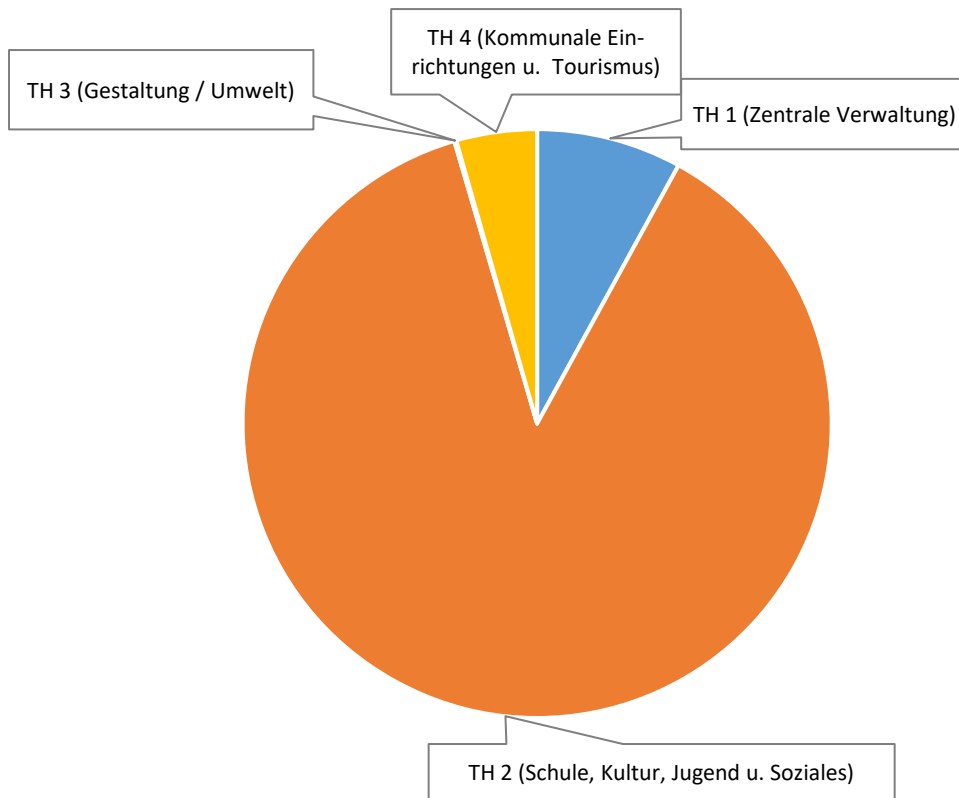
Der Stellenplan hat die im Haushaltsjahr erforderlichen Stellen der Beamtinnen und Beamten (Planstellen) sowie der Beschäftigten, die über die Dauer eines Jahres hinaus eingestellt werden, darzustellen.

Die Gesamtzahl der ausgewiesenen Stellen beträgt im Haushaltsjahr 2026 insgesamt 36,20 Stellen.

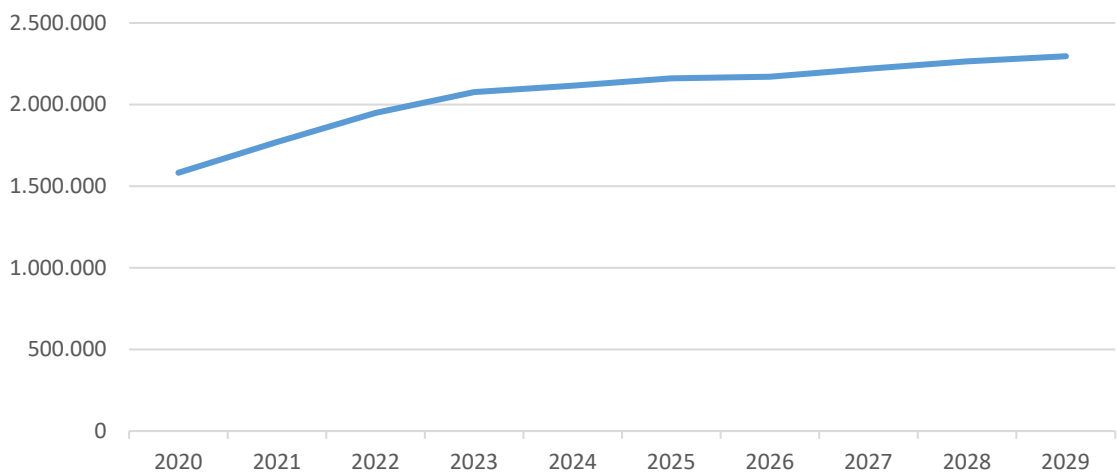
Gegenüber dem Vorjahr ergibt sich somit keine Veränderung. Zum 30.06.2025 waren 29,33 Stellen besetzt.



## Aufteilung Personal (ohne Ortsbürgermeister)



## Personal- und Versorgungsaufwendungen



<b>Übersicht über die Entwicklung der Jahresergebnisse</b> (gemäß § 2 Abs. 1 Satz 1 Posten E 23 GemHVO) <sup>1</sup>			
lfd. Nr.	Jahr	Jahr	Betrag in € <sup>2</sup>
1	5. Haushaltsvorjahr (lt. festgestelltem Jahresabschluss)	2021	157.126
2	4. Haushaltsvorjahr (lt. festgestelltem Jahresabschluss)	2022	530.172
3	3. Haushaltsvorjahr (lt. festgestelltem Jahresabschluss)	2023	427.058
4	2. Haushaltsvorjahr (Rechnungsergebnis)	2024	-590.630
5	1. Haushaltsvorjahr (Ansatz einschl. Nachträge)	2025	-406.356
6	Haushaltsjahr (Ansatz)	2026	-664.601
7	Zwischensumme (lfd. Nr. 1 - 6)		-547.230
8	1. Haushaltsfolgejahr (Planung)	2027	-320.501
9	2. Haushaltsfolgejahr (Planung)	2028	-149.101
10	3. Haushaltsfolgejahr (Planung)	2029	-53.701
<b>11</b>	<b>Summe</b>		<b>-1.070.533</b>

<sup>1</sup> Die Übersicht ist als Anlage zum Haushaltsplan entbehrlich, sofern der Vorbericht eine entsprechende Darstellung über die Entwicklung der Jahresergebnisse enthält.

<sup>2</sup> Angaben können auch in 1.000 € erfolgen.

Übersicht über die Über-/Unterdeckung im Finanzhaushalt bzw. in der Finanzrechnung <sup>1</sup>						
Ifd. Nr.	Jahr	Jahr	Saldo der ordentlichen und außerordentlichen Ein- und Auszahlungen	./. planmäßige Tilgung	./. Mindest- Rückführungsbetra g gemäß Tilgungsplan	= Betrag
			(§ 2 Abs. 1 Satz 1 Posten F 23 GemHVO)	(§ 2 Abs. 1 Satz 1 Posten F 36 GemHVO)	(§ 2 Abs. 1 Satz 1 Posten F 45 GemHVO)	
in € <sup>2</sup>						
1	5. Haushaltsvorjahr (lt. festgestelltem Jahresabschluss)	2021	422.139	0	0	422.139
2	4. Haushaltsvorjahr (lt. festgestelltem Jahresabschluss)	2022	644.943	0	0	644.943
3	3. Haushaltsvorjahr (lt. festgestelltem Jahresabschluss)	2023	325.619	0	0	325.619
4	2. Haushaltsvorjahr (Rechnungsergebnis)	2024	-346.162	0	0	-346.162
5	1. Haushaltsvorjahr (Ansatz einschl. Nachträge)	2025	232.856	0	0	232.856
6	Haushaltsjahr (Ansatz)	2026	-546.401	0	0	-546.401
7	Zwischensumme (Ifd. Nr. 1 bis 6)		732.994	0	0	732.994
8	1. Haushaltsfolgejahr (Planung)	2027	-23.501	14.000	0	-37.501
9	2. Haushaltsfolgejahr (Planung)	2028	137.099	46.400	0	90.699
10	3. Haushaltsfolgejahr (Planung)	2029	175.799	68.436	0	107.363
11	Summe		1.022.391	128.836	0	893.555

<sup>1</sup> Die Übersicht ist als Anlage zum Haushaltsplan entbehrlich, sofern der Vorbericht eine entsprechend aussagekräftige Darstellung der Entwicklung der Finanzmittelüberschüsse und -fehlbeträge enthält.

<sup>2</sup> Angaben können auch in 1.000 € erfolgen.

<b>Übersicht über die Entwicklung des Eigenkapitals<sup>1</sup></b>			
lfd. Nr.	Ergebnis (gem. § 2 Abs. 1 Satz 1 Posten E 23)	Betrag	nachrichtlich: aufgelaufenes Eigenkapital
			in € <sup>2</sup>
1	Eigenkapital zum 31.12. des dritten Haushaltsvorjahres (2023)		8.429.927,90
2	+ geplantes Jahresergebnis des zweiten Haushaltsvorjahres	-590.629,88	7.839.298,02
3	+ Ansatz für Jahresergebnis des Haushaltsvorjahres	-406.356,00	7.432.942,02
4	+ Ansatz für Jahresergebnis des Haushaltsjahres	-664.601,00	6.768.341,02
5	+ geplantes Jahresergebnis des Haushaltsfolgejahres	-320.501,00	6.447.840,02
6	+ geplantes Jahresergebnis des 2. Haushaltsfolgejahres	-149.101,00	6.298.739,02
7	+ geplantes Jahresergebnis des 3. Haushaltsfolgejahres	-53.701,00	6.245.038,02

<sup>1</sup> Die Übersicht ist als Anlage zum Haushaltsplan entbehrlich, sofern der Vorbericht eine entsprechend aussagekräftige Darstellung der Entwicklung des Eigenkapitals enthält.

<sup>2</sup> Angaben können auch in 1.000 € erfolgen.



# Haushaltssatzung

## **Haushaltssatzung der Ortsgemeinde Dieblich für das Jahr 2026 vom**

Der Gemeinderat hat auf Grund von § 95 Gemeindeordnung in der derzeit geltenden Fassung am 29.01.2026 folgende Haushaltssatzung beschlossen:

### **§ 1 Ergebnis- und Finanzhaushalt**

Festgesetzt werden

#### 1. im Ergebnishaushalt

der Gesamtbetrag der Erträge auf	6.466.464,00 Euro
der Gesamtbetrag der Aufwendungen auf	7.131.065,00 Euro
der Jahresüberschuss auf	<b>- 664.601,00 Euro</b>

#### 2. im Finanzhaushalt

der Saldo der ordentlichen Ein- und Auszahlungen auf	<b>- 546.401,00 Euro</b>
die Einzahlungen aus Investitionstätigkeit auf	0,00 Euro
die Auszahlungen aus Investitionstätigkeit auf	1.110.800,00 Euro
der Saldo der Ein- und Auszahlungen aus Investitionstätigkeit auf	<b>- 1.110.800,00 Euro</b>
der Saldo der Ein- und Auszahlungen aus Finanzierungstätigkeit auf	<b>1.657.201,00 Euro.</b>

### **§ 2 Gesamtbetrag der vorgesehenen Kredite**

Der Gesamtbetrag der vorgesehenen Kredite, deren Aufnahme zur Finanzierung von Investitionen und Investitionsförderungsmaßnahmen erforderlich ist, wird festgesetzt für

zinslose Kredite	0,00 Euro
verzinsten Kredite auf	684.264,00 Euro
zusammen auf	<b>684.264,00 Euro.</b>

### **§ 3 Verpflichtungsermächtigungen**

Der Gesamtbetrag der Ermächtigungen zum Eingehen von Verpflichtungen, die in künftigen Haushaltsjahren zu Auszahlungen für Investitionen und Investitionsförderungsmaßnahmen (Verpflichtungsermächtigungen) führen können, wird festgesetzt auf **240.000,00 Euro.**

Die Summe der Verpflichtungsermächtigungen, für die in den künftigen Haushaltsjahren voraussichtlich Investitionskredite aufgenommen werden müssen, beläuft sich auf **240.000,00 Euro.**

### **§ 4 Höchstbetrag der Verbindlichkeiten gegenüber der Einheitskasse**

Der Höchstbetrag der Verbindlichkeiten gegenüber der Einheitskasse wird festgesetzt auf **783.145,00 Euro.**

## § 5 Steuersätze

Die Steuersätze für die Gemeindesteuern werden für das Haushaltsjahr wie folgt festgesetzt:

a) Grundsteuer	
- Grundsteuer A	633 v.H.
- Grundsteuer B	620 v.H.
b) Gewerbesteuer	420 v.H.

Die Hundesteuer beträgt für Hunde, die innerhalb des Gemeindegebietes gehalten werden

- für den ersten Hund	60,00 Euro
- für den zweiten Hund	120,00 Euro
- für jeden weiteren Hund	180,00 Euro
- für den ersten gefährlichen Hund	300,00 Euro
- für den zweiten gefährlichen Hund	600,00 Euro
- für jeden weiteren gefährlichen Hund	900,00 Euro

## § 6 Gebühren und Beiträge

Die Sätze der Gebühren und Beiträge für ständige Gemeindeeinrichtungen nach dem Kommunalabgabengesetz vom 20.06.1995 (GVBl. S. 175), in der derzeit geltenden Fassung, werden für das Haushaltsjahr wie folgt festgesetzt:

1. Beiträge für den Bau und die Unterhaltung der Feld- und Waldwege pro ha	13,14 Euro
--	------------

## § 7 Eigenkapital

Stand des Eigenkapitals zum 31.12.2024	7.839.298,02 Euro
voraussichtlicher Stand des Eigenkapitals zum 31.12.2025	7.432.942,02 Euro
voraussichtlicher Stand des Eigenkapitals zum 31.12.2026	6.768.341,02 Euro

## § 8 Über- und außerplanmäßige Aufwendungen und Auszahlungen

Erhebliche über- und außerplanmäßige Aufwendungen oder Auszahlungen gemäß § 100 Abs. 1 Satz 2 GemO liegen vor, wenn im Einzelfall mehr als 5.000,00 Euro überschritten sind.

## § 9 Wertgrenze für Investitionen

Investitionen oberhalb der Wertgrenze von 0,00 Euro sind im jeweiligen Teilhaushalt einzeln darzustellen.

Dieblich, den

Christoph Jung  
Ortsbürgermeister

## **Hinweis:**

Die vorstehende Haushaltssatzung für das Haushaltsjahr 2026 wird hiermit öffentlich bekannt gemacht. Die nach § 95 Abs. 4 GemO erforderlichen Genehmigungen der Aufsichtsbehörde zu den Festsetzungen in den §§ 2,3 und 4 der Haushaltssatzung sind erteilt. Sie haben folgenden Wortlaut:

### Kredite

Gem. §§ 95 Abs. 4 Nr. 2 und 103 Abs. 2 GemO erteilen wir hiermit die aufsichtsbehördliche Genehmigung für den in § 2 der Haushaltssatzung festgesetzten Gesamtbetrag der Investitionskredite zur Finanzierung von Investitionen und Investitionsförderungsmaßnahmen der Ortsgemeinde Dieblich in Höhe von

**684.264 EUR**

### Verpflichtungsermächtigungen

Gem. §§ 95 Abs. 4 Nr. 1 und 102 GemO erteilen wir hiermit die aufsichtsbehördliche Genehmigung für den in § 3 der Haushaltssatzung festgesetzten Gesamtbetrag der Ermächtigungen, die in künftigen Haushaltsjahren zu Auszahlungen für Investitionen und Investitionsförderungsmaßnahmen führen, soweit hierfür Investitionskredite aufgenommen werden müssen in Höhe von

**240.000 EUR**

### Höchstbetrag der Liquiditätskredite

Gem. §§ 95 Abs. 4 Nr. 3 und 105 Abs. 3 GemO erteilen wir hiermit die aufsichtsbehördliche Genehmigung für den in § 4 der Haushaltssatzung festgesetzten Höchstbetrag der Verbindlichkeiten gegenüber der Einheitskasse in Höhe von

**783.145 EUR**

Der Haushaltsplan liegt zur Einsichtnahme in der Zeit vom bis einschließlich , während der Dienststunden Montag bis Donnerstag von 8.00 Uhr bis 12.00 Uhr und 14.00 Uhr bis 16.00 Uhr und freitags von 8.00 Uhr bis 12.00 Uhr, im Rathaus der Verbandsgemeinde Rhein-Mosel, Zimmer B 208, Bahnhofstraße 44, 56330 Kobern-Gondorf öffentlich aus.

Dieblich, den

Christoph Jung  
Ortsbürgermeister

Gemäß § 24 Abs. 6 GemO wird darauf hingewiesen, dass Satzungen, die unter Verletzung von Verfahrens- und Formvorschriften der GemO oder aufgrund der GemO zustande gekommen sind, ein Jahr nach ihrer Bekanntmachung als von Anfang an gültig zustande gekommen gelten. Dies gilt nicht, wenn

1. die Bestimmungen über die Öffentlichkeit der Sitzung, die Genehmigung, die Ausfertigung oder die Bekanntmachung der Satzung verletzt worden sind, oder
2. vor Ablauf der in Satz 1 genannten Frist die Aufsichtsbehörde den Beschluss beanstandet hat oder jemand die Verletzung der Verfahrens- oder Formvorschriften gegenüber der Verbandsgemeindeverwaltung Rhein-Mosel unter Bezeichnung des Sachverhaltes, der die Verletzung begründen soll, schriftlich geltend gemacht hat.

Hat jemand eine Verletzung nach Satz 2 Nr. 2 geltend gemacht, so kann auch nach Ablauf der in Satz 1 genannten Frist jedermann diese Verletzung geltend machen.

# **Gesamthaushalte**



# Ergebnishaushalt 2026

Gemeinde: 04 Dieblich

Ifd. Nr.	Ergebnishaushalt	Ergebnis des Haushaltsvorjahres	Ansätze des Haushaltsvorjahres einschl. Nachträge	Ansatz des Haushaltsjahres	Planungsdaten des Haushaltsfolgejahres	Planungsdaten des zweiten Haushaltsfolgejahres	Planungsdaten des dritten Haushaltsfolgejahres
		2024	2025	2026	2027	2028	2029
		in €	in €	in €	in €	in €	in €
E 1	Steuern und ähnliche Abgaben	3.485.488,03	3.763.950	3.951.300	4.050.800	4.137.100	4.224.500
	40110000 Grundsteuer A	22.427,46	23.000	24.600	24.600	24.600	24.600
	40120000 Grundsteuer B	457.979,89	517.000	499.000	499.000	499.000	499.000
	40130000 Gewerbesteuer	809.377,71	1.057.000	1.089.000	1.089.000	1.089.000	1.089.000
	40210000 Gemeindeanteil an der Einkommensteuer	1.860.106,05	1.882.000	2.023.000	2.095.000	2.162.000	2.260.000
	40220000 Gemeindeanteil an der Umsatzsteuer	79.453,43	75.700	97.100	119.600	131.900	115.300
	40330000 Hundesteuer	10.570,00	11.250	9.600	9.600	9.600	9.600
	40521000 Familienleistungsausgleich	245.573,49	198.000	209.000	214.000	221.000	227.000
E 2	+ Zuwendungen, allgemeine Umlagen und sonstige Transfererträge	1.611.498,71	1.862.883	2.033.088	1.865.738	1.898.638	1.932.838
	41441000 Zuweisungen und Zuschüsse für laufende Zwecke / vom öffentlichen Bereich / vom Bund	25.838,00	44.338	155.238	29.838	29.838	29.838
	41442000 Zuweisungen und Zuschüsse für laufende Zwecke / vom öffentlichen Bereich / vom Land	0,00	13.332	76.200	0	0	0
	41443000 Zuweisungen und Zuschüsse für laufende Zwecke / vom öffentlichen Bereich / von Gemeinden und Gemeindeverbänden	1.528.393,52	1.748.314	1.746.600	1.781.100	1.815.500	1.850.000
	41510000 Sonderposten aus Zuwendungen	57.267,19	56.668	55.050	54.800	53.300	53.000
	41590000 Sonstige Sonderposten	0,00	231	0	0	0	0
	davon Auflösung Sonderposten	57.267,19	56.899	55.050	54.800	53.300	53.000
	41510000 Sonderposten aus Zuwendungen	57.267,19	56.668	55.050	54.800	53.300	53.000
	41590000 Sonstige Sonderposten	0,00	231	0	0	0	0
E 3	+ Erträge der sozialen Sicherung	0,00	0	0	0	0	0
E 4	+ Öffentlich-rechtliche Leistungsentgelte	170.880,47	159.310	151.615	142.265	141.965	115.865
	43210000 Entgelte für die Benutzung von öffentlichen Einrichtungen und für wirtschaftliche Dienstleistungen	41.990,00	41.000	44.000	44.000	44.000	44.000
	43210100 Entgelte für die Benutzung von öffentlichen Einrichtungen (Hortplätze u. Übernahme Landkreis)	640,00	0	0	0	0	0
	43224000 Entgelte / für das Bestattungswesen	21.983,40	11.000	2.000	2.000	2.000	2.000
	43260000 Zahlungen des Dualen Systems Deutschland für kommunale Leistungen	4.544,80	4.500	4.500	4.500	4.500	4.500
	43290000 Benutzungsgebühren, wiederkehrende Beiträge (soweit diese nicht in einem Sonderposten zu erfassen sind) und ähnliche Entgelte, Kostenerstattungen / Sonstige	0,00	1.575	1.465	1.465	1.465	1.465
	43700000 Erträge aus der Auflösung von Sonderposten für Beiträge und ähnliche Entgelte	101.722,27	101.235	99.650	90.300	90.000	63.900
	davon Auflösung Sonderposten	101.722,27	101.235	99.650	90.300	90.000	63.900
	43700000 Erträge aus der Auflösung von Sonderposten für Beiträge und ähnliche Entgelte	101.722,27	101.235	99.650	90.300	90.000	63.900
E 5	+ Privatrechtliche Leistungsentgelte	182.995,87	183.687	175.651	175.651	175.651	175.651
	44110000 Erträge aus Verkäufen	42.520,52	57.410	48.200	48.200	48.200	48.200
	44120000 Mieten und Pachten	20.553,32	24.277	25.451	25.451	25.451	25.451
	44121000 Mieten und Pachten (Jagdrecht)	16.249,55	0	0	0	0	0
	44140000 Beteiligung Essenskosten	103.672,48	102.000	102.000	102.000	102.000	102.000
E 6	+ Kostenerstattungen und Kostenumlagen	60.152,37	59.215	58.410	15.310	15.310	15.410
	44242000 Kostenerstattungen und Kostenumlagen / vom öffentlichen Bereich / vom Land	1.898,06	600	1.400	1.400	1.400	1.400
	44243000 Kostenerstattungen und Kostenumlagen / vom öffentlichen Bereich / von Gemeinden und Gemeindeverbänden	2.244,80	1.450	2.600	2.500	2.500	2.600



# Ergebnishaushalt 2026

Gemeinde: 04 Dieblich

Ifd. Nr.	Ergebnishaushalt	Ergebnis des Haushaltsvorjahres	Ansätze des Haushaltsvorjahres einschl. Nachträge	Ansatz des Haushaltsjahres	Planungsdaten des Haushaltsfolgejahres	Planungsdaten des zweiten Haushaltsfolgejahres	Planungsdaten des dritten Haushaltsfolgejahres
		2024	2025	2026	2027	2028	2029
		in €	in €	in €	in €	in €	in €
	44249000 Kostenerstattungen und Kostenumlagen / vom öffentlichen Bereich / vom sonstigen öffentlichen Bereich	54.899,01	11.000	11.000	11.000	11.000	11.000
	44290000 Kostenerstattungen und Kostenumlagen / von übrigen Bereichen	1.110,50	46.165	43.410	410	410	410
E 7	+ Sonstige laufende Erträge	172.950,10	80.111	75.900	74.000	74.000	80.900
	45120000 Bestandsveränderungen an fertigen Erzeugnissen	-2.591,00	0	0	0	0	0
	46110000 Erträge aus der Veräußerung von immateriellen Vermögensgegenständen und Vermögensgegenständen des Sachanlagevermögens	449,50	0	0	0	0	0
	46191000 Zwischenkonto zur Verbuchung von Erträgen aus der Veräußerung von Vermögensgegenständen des Anlagevermögens und des Umlaufvermögens/Sonstige.	65.167,97	0	0	0	0	0
	46250000 Konzessionsabgaben	69.622,36	74.000	74.000	74.000	74.000	74.000
	46270000 Versicherungserstattungen	512,30	0	0	0	0	0
	46290000 Weitere sonstige laufende Erträge / Sonstige	5.993,60	1.000	0	0	0	0
	46614000 Erträge aus der Auflösung von Rückstellungen	33.788,00	5.111	1.900	0	0	6.900
	46622000 Erträge aus Zuschreibungen / von Finanzanlagen und Beteiligungen	7,37	0	0	0	0	0
E 8	= <b>Summe der laufenden Erträge aus Verwaltungstätigkeit (Summe E 1 bis E 7)</b>	<b>5.683.965,55</b>	<b>6.109.156</b>	<b>6.445.964</b>	<b>6.323.764</b>	<b>6.442.664</b>	<b>6.545.164</b>
E 9	- Personal- und Versorgungsaufwendungen	2.116.060,65	2.159.498	2.170.700	2.218.800	2.263.950	2.296.200
	50110000 Bürgermeister	21.719,62	27.108	21.700	21.700	21.700	21.700
	50120000 Beigeordnete	3.372,88	3.200	6.000	6.000	6.000	6.000
	50140000 Rats- und Ausschussmitglieder	4.875,00	5.000	5.000	5.000	5.000	5.000
	50221000 Vergütungen	1.577.699,90	1.601.411	1.607.400	1.639.800	1.672.200	1.704.600
	50222000 Leistungszulagen	26.163,30	30.508	30.350	31.350	32.050	32.750
	50320000 Beiträge zu Versorgungskassen / Arbeitnehmer	121.508,18	126.754	123.350	126.250	128.750	131.300
	50420000 Beiträge zur gesetzlichen Sozialversicherung / Arbeitnehmer	342.715,21	347.854	359.400	366.900	374.350	381.850
	50490000 Beiträge zur gesetzlichen Sozialversicherung / Sonstige	2.102,72	3.531	3.300	3.400	3.500	3.600
	50520000 Beihilfen, Unterstützungsleistungen und dergleichen / Arbeitnehmer	87,84	100	100	100	100	100
	50791000 Ehrensoldrückstellungen	8.568,00	6.784	6.800	11.000	13.000	2.000
	51130000 Versorgungsaufwendungen / ehrenamtlich Tätige	7.248,00	7.248	7.300	7.300	7.300	7.300
	davon Zuführungen zu Rückstellungen	8.568,00	6.784	6.800	11.000	13.000	2.000
	50791000 Ehrensoldrückstellungen	8.568,00	6.784	6.800	11.000	13.000	2.000
E 10	- Aufwendungen für Sach- und Dienstleistungen	849.162,53	728.450	1.109.770	671.770	671.770	672.770
	52200000 Aufwendungen für Energie / Wasser / Abwasser / Abfall	228.406,26	222.650	219.350	219.350	219.350	219.350
	52310000 Unterhaltung der Grundstücke, Außenanlagen, Gebäude und Gebäudeeinrichtungen	270.178,87	90.700	96.900	86.900	86.900	86.900
	52320000 Bewirtschaftung der Grundstücke, Außenanlagen, Gebäude und Gebäudeeinrichtungen	78.999,92	83.860	79.470	79.470	79.470	79.470
	52330000 Unterhaltung des Infrastrukturvermögens	55.860,06	62.300	466.900	60.900	60.900	60.900
	52350000 Fahrzeugunterhaltung	14.336,49	15.000	15.000	15.000	15.000	15.000
	52370000 Unterhaltung der Betriebs- und Geschäftsausstattung	6.947,82	10.750	10.200	10.200	10.200	10.200



# Ergebnishaushalt 2026

Gemeinde: 04 Dieblich

Ifd. Nr.	Ergebnishaushalt	Ergebnis des Haushaltsvorjahres	Ansätze des Haushaltsvorjahres einschl. Nachträge	Ansatz des Haushaltsjahres	Planungsdaten des Haushaltsfolgejahres	Planungsdaten des zweiten Haushaltsfolgejahres	Planungsdaten des dritten Haushaltsfolgejahres
		2024	2025	2026	2027	2028	2029
		in €	in €	in €	in €	in €	in €
E 11	52380000 Geringwertige Geräte, Ausstattungs-, Ausrüstungs- und sonstige Gebrauchsgegenstände	10.792,66	22.600	20.600	20.600	20.600	20.600
	52420000 Essenskosten	101.755,51	97.000	102.000	102.000	102.000	102.000
	52440000 Laborbedarf, Werkstättenbedarf, Lebensmittel, Arzneimittel, Verbandstoffe, Sanitätsverbrauchsmaterial, Baumaterial, sonstiger Anstaltsbedarf, Saat- und Pflanzgut	545,86	700	700	700	700	700
	52470000 Sonstige Verbrauchsmittel	5.422,75	8.500	7.000	7.000	7.000	7.000
	52490000 Sonstige Aufwendungen für Sachleistungen	42.535,64	41.100	61.900	39.900	39.900	40.900
	52542000 Kostenerstattungen / an den öffentlichen Bereich / an das Land	8.853,37	10.000	9.000	9.000	9.000	9.000
	52543000 Kostenerstattungen / an den öffentlichen Bereich / an Gemeinden und Gemeindeverbände	148,45	0	0	0	0	0
	52910000 Sonstige Aufwendungen für Sach- und Dienstleistungen / sonstige Aufwendungen für Sachleistungen	316,54	300	300	300	300	300
	52920000 Sonstige Aufwendungen für Sach- und Dienstleistungen / sonstige Aufwendungen für Dienstleistungen	24.062,33	62.990	20.450	20.450	20.450	20.450
	Abschreibungen	415.788,60	489.067	436.000	424.100	409.500	344.300
	53210000 Abschreibungen auf immaterielle Vermögensgegenstände / gewerbliche Schutzrechte und ähnliche Rechte und Werte sowie Lizenzen an solchen Rechten und Werten	0,00	112	5.000	5.000	5.000	5.000
	53220000 Abschreibungen auf immaterielle Vermögensgegenstände / immaterielle Vermögensgegenstände aus geleisteten Zuwendungen	807,58	808	850	850	700	350
	53230000 Abschreibungen auf immaterielle Vermögensgegenstände aus geleisteten Zuwendungen als Nutzungsberechtigter	15.708,83	15.442	15.550	15.450	15.450	15.400
	53300000 Abschreibungen auf unbebaute Grundstücke und grundstücksgleiche Rechte	5.235,04	5.236	4.800	4.550	4.550	4.550
	53410000 Abschreibungen auf bebaute Grundstücke und grundstücksgleiche Rechte / mit Wohnbauten	0,00	3.034	0	0	0	0
	53420000 Abschreibungen auf bebaute Grundstücke und grundstücksgleiche Rechte / mit sozialen Einrichtungen	46.537,51	55.837	46.600	53.150	53.150	53.150
	53450000 Abschreibungen auf bebaute Grundstücke und grundstücksgleiche Rechte / mit Sportanlagen	1.285,02	1.285	1.300	1.300	1.300	1.300
	53470000 Abschreibungen auf bebaute Grundstücke und grundstücksgleiche Rechte / mit Verwaltungsgebäuden	5.410,81	5.411	6.250	6.050	6.050	6.050
	53490000 Abschreibungen auf bebaute Grundstücke und grundstücksgleiche Rechte / mit sonstigen Gebäuden	60.733,27	91.606	67.150	71.400	64.700	52.150
	53510000 Brücken, Tunnel und ingenieurtechnische Anlagen	2.737,53	2.738	2.800	2.800	1.300	1.300
	53530000 Stromversorgungsanlagen	2.154,49	2.155	2.200	2.200	2.200	2.150
	53580000 Straßen, Wege, Plätze und Verkehrlenkungsanlagen	188.255,26	190.050	184.950	165.950	165.050	117.900
	53590000 Abschreibungen auf das Infrastrukturvermögen (einschließlich Grundstücke und grundstücksgleiche Rechte) / sonstige Bauten des Infrastrukturvermögens	5.495,31	5.902	7.450	7.450	7.300	7.000
	53680000 Grundstückseinrichtungen	7.223,61	9.321	7.250	7.250	7.250	7.250
	53690000 Abschreibungen auf Bauten auf fremdem Grund und Boden / sonstige Gebäuden	10.711,13	10.711	8.700	8.700	8.700	8.700



# Ergebnishaushalt 2026

Gemeinde: 04 Dieblich

fd. Nr.	Ergebnishaushalt	Ergebnis des Haushaltsvorjahres	Ansätze des Haushaltsvorjahres einschl. Nachträge	Ansatz des Haushaltsjahres	Planungsdaten des Haushaltsfolgejahres	Planungsdaten des zweiten Haushaltsfolgejahres	Planungsdaten des dritten Haushaltsfolgejahres	
		2024	2025	2026	2027	2028	2029	
		in €	in €	in €	in €	in €	in €	
E 12	-	53720000 Kulturdenkmäler	444,83	445	450	450	450	450
		53810000 Fahrzeuge	12.027,89	11.403	12.150	12.150	12.150	9.800
		53820000 Maschinen und technische Anlagen	0,00	2.030	0	0	0	0
		53830000 Betriebsvorrichtungen	384,39	16.905	350	350	350	350
		53850000 Betriebs- und Geschäftsausstattung	50.636,10	58.636	62.200	59.050	53.850	51.450
		Zuwendungen, Umlagen und sonstige Transferaufwendungen	2.683.213,74	2.873.875	3.032.200	3.032.200	3.032.200	3.032.200
		54143000 Zuweisungen und Zuschüsse für laufende Zwecke / an den öffentlichen Bereich / an Gemeinden und Gemeindeverbände	97.941,32	148.188	185.000	185.000	185.000	185.000
		54150000 Zuweisungen und Zuschüsse für laufende Zwecke / an private Unternehmen	735,00	3.000	1.600	1.600	1.600	1.600
		54190000 Zuweisungen und Zuschüsse für laufende Zwecke / an übrige Bereiche	12.716,00	15.500	4.000	4.000	4.000	4.000
		54310000 Gewerbesteuerumlage	73.787,42	78.500	91.000	91.000	91.000	91.000
		54421000 Allgemeine Umlagen an Gemeindeverbände / Landkreise	1.490.951,00	1.573.227	1.652.100	1.652.100	1.652.100	1.652.100
		54423000 Allgemeine Umlagen an Gemeindeverbände / Verbandsgemeinden	1.007.083,00	1.055.460	1.098.500	1.098.500	1.098.500	1.098.500
	E 13	-	Aufwendungen der sozialen Sicherung	0,00	0	0	0	0
E 14	-	Sonstige laufende Aufwendungen	265.649,09	324.829	382.395	276.395	136.145	136.395
		56120000 Aufwendungen für Aus- und Fortbildung, Umschulung	11.675,06	9.800	8.800	8.800	8.800	8.800
		56150000 Aufwendungen für Dienst- und Schutzkleidung, persönliche Ausrüstungsgegenstände	4.771,01	5.000	5.000	1.000	1.000	1.000
		56190000 Sonstige Personalnebenaufwendungen	17.724,71	18.500	15.000	15.000	15.000	15.000
		56210000 Mieten, Pachten und Erbbauzinsen	3.794,36	3.590	3.390	3.390	3.390	3.390
		56240000 Datenverarbeitung	20.229,85	12.850	28.900	28.900	28.900	28.900
		56250000 Sachverständigen-, Gerichts- und ähnliche Aufwendungen	3.450,35	14.814	4.000	0	0	0
		56253000 Gerichts-, Anwalts-, Notar-, Gerichtsvollzieherkosten usw.	5.759,98	18.000	17.000	2.000	2.000	2.000
		56255000 Aufwendungen für die Erstellung von Bebauungsplänen	20.437,13	140.000	107.000	0	0	0
		56259000 Sachverständigen-, Gerichts- und ähnliche Aufwendungen / Sonstige	10.792,30	5.000	9.000	4.000	4.000	4.000
		56290000 Sonstige Aufwendungen für die Inanspruchnahme von Rechten und Diensten	3.511,67	20.512	112.512	143.512	3.512	3.512
		56310000 Büromaterial	5.108,52	5.100	5.000	5.000	5.000	5.000
		56320000 Fachliteratur, Zeitschriften	287,45	700	700	700	700	700
		56330000 Porto und Versandkosten	293,00	420	300	300	300	300
		56340000 Telefon, Datenübertragungskosten	9.060,79	10.000	9.500	9.500	9.500	9.500
		56360000 Öffentlichkeitsarbeit	1.044,62	1.000	3.000	1.000	1.000	1.000
		56370000 Bankgebühren	36,00	36	36	36	36	36
		56390000 Geschäftsaufwendungen / Sonstiges	336,50	0	0	0	0	0
		56410000 Versicherungsbeiträge	31.881,49	33.877	32.277	32.277	32.027	32.277
		56420000 Beiträge zu Wirtschaftsverbänden, Berufsvertretungen und Vereinen	2.630,64	2.030	2.380	2.380	2.380	2.380
		56510000 Verluste aus dem Abgang von Gegenständen des Anlagevermögens	612,88	0	0	0	0	0



# Ergebnishaushalt 2026

Gemeinde: 04 Dieblich

fkd. Nr.	Ergebnishaushalt	Ergebnis des Haushaltsvorjahres	Ansätze des Haushaltsvorjahres einschl. Nachträge	Ansatz des Haushaltsjahres	Planungsdaten des Haushaltsfolgejahres	Planungsdaten des zweiten Haushaltsfolgejahres	Planungsdaten des dritten Haushaltsfolgejahres
		2024	2025	2026	2027	2028	2029
		in €	in €	in €	in €	in €	in €
	56591000 Zwischenkonto zur Verbuchung von Abgängen von Gegenständen des Anlagevermögens und des Umlaufvermögens.	65.167,97	0	0	0	0	0
	56810000 Grundsteuer	1.773,27	1.900	1.400	1.400	1.400	1.400
	56910000 Zuwendungen an Fraktionen	2.000,00	2.000	2.000	2.000	2.000	2.000
	56920000 Verfügungsmittel	0,00	500	500	500	500	500
	56990000 Sonstige laufende Aufwendungen / sonstige laufende Aufwendungen der Verwaltungstätigkeit / Sonstige	43.269,54	19.200	14.700	14.700	14.700	14.700
<b>E 15</b>	<b>= Summe der laufenden Aufwendungen aus Verwaltungstätigkeit (Summe E 9 bis E 14)</b>	<b>6.329.874,61</b>	<b>6.575.719</b>	<b>7.131.065</b>	<b>6.623.265</b>	<b>6.513.565</b>	<b>6.481.865</b>
<b>E 16</b>	<b>= Laufendes Ergebnis aus Verwaltungstätigkeit (Saldo E 8 und E 15)</b>	<b>-645.909,06</b>	<b>-466.563</b>	<b>-685.101</b>	<b>-299.501</b>	<b>-70.901</b>	<b>63.299</b>
E 17	+ Zinserträge und sonstige Finanzerträge	55.279,18	61.007	20.500	3.000	3.000	3.000
	47143100 Zinserträge aus der Verzinsung Einheitskasse	52.295,18	60.000	17.500	0	0	0
	47400000 Erträge aus Beteiligungen ohne assoziierte Unternehmen	0,00	7	0	0	0	0
	47920000 Vollverzinsung aus Gewerbesteuer (§ 233a AO)	2.984,00	1.000	3.000	3.000	3.000	3.000
E 18	- Zinsaufwendungen und sonstige Finanzaufwendungen	0,00	800	0	24.000	81.200	120.000
	57511000 Zinsaufwendungen und sonstige Finanzaufwendungen / an den inländischen Geldmarkt / an inländische Kreditinstitute / an Banken	0,00	800	0	24.000	81.200	120.000
<b>E 19</b>	<b>= Saldo der Zins- und sonstigen Finanzerträge und -aufwendungen (Saldo E 17 und E 18)</b>	<b>55.279,18</b>	<b>60.207</b>	<b>20.500</b>	<b>-21.000</b>	<b>-78.200</b>	<b>-117.000</b>
<b>E 20</b>	<b>= Ordentliches Ergebnis (Summe E 16 und E 19)</b>	<b>-590.629,88</b>	<b>-406.356</b>	<b>-664.601</b>	<b>-320.501</b>	<b>-149.101</b>	<b>-53.701</b>
E 21	Außerordentliches Ergebnis	0,00	0	0	0	0	0
E 22	Saldo aus internen Leistungsbeziehungen	0,00	0	0	0	0	0
<b>E 23</b>	<b>= Jahresergebnis (Jahresüberschuss / Jahresfehlbetrag) (Summe E 20 bis E 22)</b>	<b>-590.629,88</b>	<b>-406.356</b>	<b>-664.601</b>	<b>-320.501</b>	<b>-149.101</b>	<b>-53.701</b>

\*\*\* Ende der Liste "Ergebnishaushalt" \*\*\*



# Finanzhaushalt 2026

Gemeinde: 04 Dieblich

fd. Nr.	Finanzhaushalt	Ergebnis des Haushaltsvorjahres	Ansätze des Haushaltsvorjahres einschl. Nachträge	Ansatz des Haushaltsjahres	Planungsdaten des Haushaltsfolgejahres	Planungsdaten des zweiten Haushaltsfolgejahres	Planungsdaten des dritten Haushaltsfolgejahres	
		2024	2025	2026	2027	2028	2029	
		in €	in €	in €	in €	in €	in €	
F 1	+	Steuern und ähnliche Abgaben	3.432.969,20	3.763.950	3.951.300	4.050.800	4.137.100	4.224.500
		60110000 Grundsteuer A	22.402,24	23.000	24.600	24.600	24.600	24.600
		60120000 Grundsteuer B	458.814,52	517.000	499.000	499.000	499.000	499.000
		60130000 Gewerbesteuer	801.120,51	1.057.000	1.089.000	1.089.000	1.089.000	1.089.000
		60210000 Gemeindeanteil an der Einkommensteuer	1.814.627,82	1.882.000	2.023.000	2.095.000	2.162.000	2.260.000
		60220000 Gemeindeanteil an der Umsatzsteuer	77.571,57	75.700	97.100	119.600	131.900	115.300
		60330000 Hundesteuer	10.251,07	11.250	9.600	9.600	9.600	9.600
		60521000 Familienleistungsausgleich	248.181,47	198.000	209.000	214.000	221.000	227.000
F 2	+	Zuwendungen, allgemeine Umlagen und sonstige Transfereinzahlungen	1.557.250,47	1.805.984	1.978.038	1.810.938	1.845.338	1.879.838
		61441000 Zuweisungen und Zuschüsse für laufende Zwecke / vom öffentlichen Bereich / vom Bund	25.838,00	44.338	155.238	29.838	29.838	29.838
		61442000 Zuweisungen und Zuschüsse für laufende Zwecke / vom öffentlichen Bereich / vom Land	0,00	13.332	76.200	0	0	0
		61443000 Zuweisungen und Zuschüsse für laufende Zwecke / vom öffentlichen Bereich / von Gemeinden und Gemeindeverbänden	1.531.412,47	1.748.314	1.746.600	1.781.100	1.815.500	1.850.000
F 3	+	Einzahlungen der sozialen Sicherung	0,00	0	0	0	0	0
F 4	+	Öffentlich-rechtliche Leistungsentgelte	58.585,77	58.075	51.965	51.965	51.965	51.965
		63210000 Entgelte für die Benutzung von öffentlichen Einrichtungen und für wirtschaftliche Dienstleistungen	42.810,00	41.000	44.000	44.000	44.000	44.000
		63224000 Entgelte / für das Bestattungswesen	11.205,00	11.000	2.000	2.000	2.000	2.000
		63260000 Zahlungen des Dualen Systems Deutschland für kommunale Leistungen	4.544,80	4.500	4.500	4.500	4.500	4.500
		63290000 Benutzungsgebühren, wiederkehrende Beiträge (soweit diese nicht in einem Sonderposten zu erfassen sind) und ähnliche Entgelte, Kostenerstattungen / Sonstige	0,00	1.575	1.465	1.465	1.465	1.465
		63610000 Tourismusbeiträge	25,97	0	0	0	0	0
F 5	+	Privatrechtliche Leistungsentgelte	193.221,96	183.687	175.651	175.651	175.651	175.651
		64110000 Einzahlungen aus Verkäufen	47.570,05	57.410	48.200	48.200	48.200	48.200
		64120000 Mieten und Pachten	20.478,32	24.277	25.451	25.451	25.451	25.451
		64121000 Mieten und Pachten (Jagdrecht)	16.249,55	0	0	0	0	0
		64140000 Beteiligung Essenskosten	108.924,04	102.000	102.000	102.000	102.000	102.000
F 6	+	Kostenerstattungen und Kostenumlagen	55.345,96	59.215	58.410	15.310	15.310	15.410
		64242000 Kostenerstattungen, Kostenumlagen / vom öffentlichen Bereich / vom Land	1.898,06	600	1.400	1.400	1.400	1.400
		64243000 Kostenerstattungen, Kostenumlagen / vom öffentlichen Bereich / von Gemeinden und Gemeindeverbänden	2.244,80	1.450	2.600	2.500	2.500	2.600
		64249000 Kostenerstattungen, Kostenumlagen / vom öffentlichen Bereich / vom sonstigen öffentlichen Bereich	50.092,60	11.000	11.000	11.000	11.000	11.000
		64290000 Kostenerstattungen, Kostenumlagen / von übrigen Bereichen	1.110,50	46.165	43.410	410	410	410
F 7	+	Sonstige laufende Einzahlungen	74.773,01	75.000	74.000	74.000	74.000	74.000
		66250000 Konzessionsabgaben	69.821,55	74.000	74.000	74.000	74.000	74.000
		66270000 Versicherungserstattungen	512,30	0	0	0	0	0
		66290000 Weitere sonstige laufende Einzahlungen / Sonstige	4.439,16	1.000	0	0	0	0
F 8	=	<b>Summe der laufenden Einzahlungen aus Verwaltungstätigkeit (Summe F 1 bis F 7)</b>	<b>5.372.146,37</b>	<b>5.945.911</b>	<b>6.289.364</b>	<b>6.178.664</b>	<b>6.299.364</b>	<b>6.421.364</b>



# Finanzhaushalt 2026

Gemeinde: 04 Dieblich

Ifd. Nr.	Finanzhaushalt	Ergebnis des Haushaltsvorjahres	Ansätze des Haushaltsvorjahres einschl. Nachträge	Ansatz des Haushaltsjahres	Planungsdaten des Haushaltsfolgejahres	Planungsdaten des zweiten Haushaltsfolgejahres	Planungsdaten des dritten Haushaltsfolgejahres	
		2024	2025	2026	2027	2028	2029	
		in €	in €	in €	in €	in €	in €	
F 9	-	Personal- und Versorgungsauszahlungen	2.110.485,96	2.152.714	2.163.900	2.207.800	2.250.950	2.294.200
		70110000 Bürgermeister	21.723,66	27.108	21.700	21.700	21.700	21.700
		70120000 Beigeordnete	3.824,88	3.200	6.000	6.000	6.000	6.000
		70140000 Rats- und Ausschussmitglieder	3.905,00	5.000	5.000	5.000	5.000	5.000
		70221000 Vergütungen	1.577.699,90	1.601.411	1.607.400	1.639.800	1.672.200	1.704.600
		70222000 Leistungszulagen	26.163,30	30.508	30.350	31.350	32.050	32.750
		70320000 Beiträge zu Versorgungskassen / Arbeitnehmer	124.988,01	126.754	123.350	126.250	128.750	131.300
		70420000 Beiträge zur gesetzlichen Sozialversicherung / Arbeitnehmer	342.715,21	347.854	359.400	366.900	374.350	381.850
		70490000 Beiträge zur gesetzlichen Sozialversicherung / Sonstige	2.130,16	3.531	3.300	3.400	3.500	3.600
		70520000 Beihilfen, Unterstützungsleistungen und dergleichen / Arbeitnehmer	87,84	100	100	100	100	100
		71130000 Versorgungsauszahlungen / ehrenamtlich Tätige	7.248,00	7.248	7.300	7.300	7.300	7.300
F 10	-	Auszahlungen für Sach- und Dienstleistungen	845.083,02	728.450	1.109.770	671.770	671.770	672.770
		72200000 Auszahlungen für Energie / Wasser / Abwasser / Abfall	230.480,69	222.650	219.350	219.350	219.350	219.350
		72310000 Unterhaltung der Grundstücke, Außenanlagen, Gebäude und Gebäudeeinrichtungen	279.159,13	90.700	96.900	86.900	86.900	86.900
		72320000 Bewirtschaftung der Grundstücke, Außenanlagen, Gebäude und Gebäudeeinrichtungen	81.450,12	83.860	79.470	79.470	79.470	79.470
		72330000 Unterhaltung des Infrastrukturvermögens	50.951,43	62.300	466.900	60.900	60.900	60.900
		72350000 Fahrzeugunterhaltung	14.336,49	15.000	15.000	15.000	15.000	15.000
		72370000 Unterhaltung der Betriebs- und Geschäftsausstattung	6.831,77	10.750	10.200	10.200	10.200	10.200
		72380000 Geringwertige Geräte, Ausstattungs-, Ausrüstungs- und sonstige Gebrauchsgegenstände	11.051,70	22.600	20.600	20.600	20.600	20.600
		72420000 Essenskosten	104.778,11	97.000	102.000	102.000	102.000	102.000
		72440000 Laborbedarf, Werkstättenbedarf, Lebensmittel, Arzneimittel, Verbandstoffe, Sanitätsverbrauchsmaterial, Baumaterial, sonstiger Anstaltsbedarf, Saat- und Pflanzgut	562,60	700	700	700	700	700
		72470000 Sonstige Verbrauchsmittel	6.158,48	8.500	7.000	7.000	7.000	7.000
		72490000 Weitere Verwaltungs- und Betriebsauszahlungen / sonstige Auszahlungen für Sachleistungen	32.793,41	41.100	61.900	39.900	39.900	40.900
		72542000 Kostenerstattungen / an den öffentlichen Bereich / an das Land	8.853,37	10.000	9.000	9.000	9.000	9.000
		72543000 Kostenerstattungen / an den öffentlichen Bereich / an die Gemeinden und Gemeindeverbände	148,45	0	0	0	0	0
		72910000 Sonstige Auszahlungen für Sachleistungen	316,54	300	300	300	300	300
		72920000 Sonstige Auszahlungen für Dienstleistungen	17.210,73	62.990	20.450	20.450	20.450	20.450
F 12	-	Zuwendungen, Umlagen und sonstige Transferauszahlungen	2.672.242,92	2.873.875	3.032.200	3.032.200	3.032.200	3.032.200
		74143000 Zuweisungen und Zuschüsse für laufende Zwecke / an den öffentlichen Bereich / an die Gemeinden und Gemeindeverbände	86.997,32	148.188	185.000	185.000	185.000	185.000
		74150000 Zuweisungen und Zuschüsse für laufende Zwecke / an private Unternehmen	1.770,00	3.000	1.600	1.600	1.600	1.600
		74190000 Zuweisungen und Zuschüsse für laufende Zwecke / an übrige Bereiche	12.316,00	15.500	4.000	4.000	4.000	4.000



# Finanzhaushalt 2026

Gemeinde: 04 Dieblich

Ifd. Nr.	Finanzhaushalt	Ergebnis des Haushaltsvorjahres	Ansätze des Haushaltsvorjahres einschl. Nachträge	Ansatz des Haushaltsjahres	Planungsdaten des Haushaltsfolgejahres	Planungsdaten des zweiten Haushaltsfolgejahres	Planungsdaten des dritten Haushaltsfolgejahres
		2024	2025	2026	2027	2028	2029
		in €	in €	in €	in €	in €	in €
	74310000 Gewerbesteuerumlage	73.125,60	78.500	91.000	91.000	91.000	91.000
	74421000 Allgemeine Umlagen an Gemeindeverbände / Landkreise	1.490.951,00	1.573.227	1.652.100	1.652.100	1.652.100	1.652.100
	74423000 Allgemeine Umlagen an Gemeindeverbände / Verbandsgemeinden	1.007.083,00	1.055.460	1.098.500	1.098.500	1.098.500	1.098.500
F 13	- Auszahlungen der sozialen Sicherung	0,00	0	0	0	0	0
F 14	- Sonstige laufende Auszahlungen	208.656,24	324.829	550.395	269.395	129.145	129.395
	76120000 Auszahlungen für Aus- und Fortbildung, Umschulung	11.870,06	9.800	8.800	8.800	8.800	8.800
	76150000 Auszahlungen für Dienst- und Schutzkleidung, persönliche Ausrüstungsgegenstände	4.846,85	5.000	5.000	1.000	1.000	1.000
	76190000 Sonstige Personalnebenauszahlungen	17.326,27	18.500	15.000	15.000	15.000	15.000
	76210000 Mieten, Pachten und Erbbauzinsen	3.794,36	3.590	3.390	3.390	3.390	3.390
	76240000 Datenverarbeitung	20.276,50	12.850	28.900	28.900	28.900	28.900
	76250000 Sachverständigen-, Gerichts- und ähnliche Auszahlungen	5.229,21	14.814	4.000	0	0	0
	76253000 Gerichts-, Anwalts-, Notar-, Gerichtsvollzieherkosten usw.	5.759,98	18.000	17.000	2.000	2.000	2.000
	76255000 Auszahlungen für die Erstellung von Bebauungsplänen	30.008,30	140.000	107.000	0	0	0
	76259000 Sachverständigen-, Gerichts- und ähnliche Auszahlungen / Sonstige	14.457,14	5.000	105.000	0	0	0
	76290000 Sonstige Auszahlungen für die Inanspruchnahme von Rechten und Diensten	2.367,69	20.512	184.512	140.512	512	512
	76310000 Büromaterial	4.472,95	5.100	5.000	5.000	5.000	5.000
	76320000 Fachliteratur, Zeitschriften	379,10	700	700	700	700	700
	76330000 Porto und Versandkosten	331,77	420	300	300	300	300
	76340000 Telefon, Datenübertragungskosten	9.012,94	10.000	9.500	9.500	9.500	9.500
	76360000 Öffentlichkeitsarbeit	1.044,62	1.000	3.000	1.000	1.000	1.000
	76370000 Bankgebühren	36,00	36	36	36	36	36
	76390000 Geschäftsauszahlungen / Sonstige	336,50	0	0	0	0	0
	76410000 Versicherungsbeiträge	31.316,47	33.877	32.277	32.277	32.027	32.277
	76420000 Beiträge zu Wirtschaftsverbänden, Berufsvertretungen und Vereinen	1.966,02	2.030	2.380	2.380	2.380	2.380
	76810000 Grundsteuer	1.773,27	1.900	1.400	1.400	1.400	1.400
	76910000 Zuwendungen an Fraktionen	2.000,00	2.000	2.000	2.000	2.000	2.000
	76920000 Verfügungsmittel	0,00	500	500	500	500	500
	76990000 Sonstige laufende Auszahlungen einschließlich außerordentliche Auszahlungen / sonstige laufende Auszahlungen der Verwaltungstätigkeit, außerordentliche Auszahlungen / Sonstige	40.050,24	19.200	14.700	14.700	14.700	14.700
F 15	= <b>Summe der laufenden Auszahlungen aus Verwaltungstätigkeit (Summe F 9 bis F 14)</b>	<b>5.836.468,14</b>	<b>6.079.868</b>	<b>6.856.265</b>	<b>6.181.165</b>	<b>6.084.065</b>	<b>6.128.565</b>
F 16	= <b>Saldo der laufenden Ein- und Auszahlungen aus Verwaltungstätigkeit (Saldo F 8 und F 15)</b>	<b>-464.321,77</b>	<b>-133.957</b>	<b>-566.901</b>	<b>-2.501</b>	<b>215.299</b>	<b>292.799</b>
F 17	+ Zinseinzahlungen und sonstige Finanzeinzahlungen	118.159,45	61.007	20.500	3.000	3.000	3.000
	67143100 Zinseinzahlungen aus der Verzinsung Einheitskasse	115.883,10	60.000	17.500	0	0	0
	67400000 Einzahlungen aus Beteiligungen ohne assoziierte Unternehmen	0,00	7	0	0	0	0
	67920000 Vollverzinsung aus Gewerbesteuer (§ 233a AO)	2.276,35	1.000	3.000	3.000	3.000	3.000



# Finanzhaushalt 2026

Gemeinde: 04 Dieblich

Ifd. Nr.	Finanzhaushalt	Ergebnis des Haushaltsvorjahres	Ansätze des Haushaltsvorjahres einschl. Nachträge	Ansatz des Haushaltsjahres	Planungsdaten des Haushaltsfolgejahres	Planungsdaten des zweiten Haushaltsfolgejahres	Planungsdaten des dritten Haushaltsfolgejahres	
		2024	2025	2026	2027	2028	2029	
		in €	in €	in €	in €	in €	in €	
F 18	-	Zinsauszahlungen und sonstige Finanzauszahlungen 77511000 Zinsauszahlungen und sonstige Finanzauszahlungen / an den inländischen Geldmarkt / an inländische Kreditinstitute / an Banken	0,00 0,00	800 800	0 0	24.000 24.000	81.200 81.200	120.000 120.000
F 19	=	Saldo der Zins- und der sonstigen Finanzein- und -auszahlungen (Saldo F 17 und F 18)	118.159,45	60.207	20.500	-21.000	-78.200	-117.000
F 20	=	Saldo der ordentlichen Ein- und Auszahlungen (Summe F 16 und F 19)	-346.162,32	-73.750	-546.401	-23.501	137.099	175.799
F 21		Saldo der außerordentlichen Ein- und Auszahlungen	0,00	0	0	0	0	0
F 22		Saldo der Ein- und Auszahlungen aus internen Leistungsbeziehungen	0,00	0	0	0	0	0
F 23	=	Saldo der ordentlichen und außerordentlichen Ein- und Auszahlungen (Summe F 20 bis F 22)	-346.162,32	-73.750	-546.401	-23.501	137.099	175.799
F 24	+	Einzahlungen aus Investitionszuwendungen	0,00	0	0	0	0	0
F 25	+	Einzahlungen aus Beiträgen und ähnlichen Entgelten 68250000 Beiträge und ähnliche Entgelte / von privaten Unternehmen und übrigen Bereichen 68270000 Grabnutzungsentgelte	750,00 0,00 750,00	4.800 4.800 0	0 0 0	0 0 0	0 0 0	0 0 0
F 26	+	Sonstige Investitionseinzahlungen	0,00	0	0	0	0	0
F 27	=	Summe der Einzahlungen aus Investitionstätigkeit (Summe F 24 bis F 26)	750,00	4.800	0	0	0	0
F 28	-	Auszahlungen für immaterielle Vermögensgegenstände 78440000 Auszahlungen für Anzahlungen auf immaterielle Vermögensgegenstände	0,00 0,00	25.000 25.000	10.000 10.000	0 0	0 0	0 0
F 29	-	Auszahlungen für Sachanlagen 78510000 Auszahlungen für unbebaute Grundstücke und grundstücksgleiche Rechte 78520000 Auszahlungen für bebaute Grundstücke und grundstücksgleiche Rechte 78560000 Auszahlungen für Fahrzeuge, Maschinen und technische Anlagen 78570000 Auszahlungen für Betriebs- und Geschäftsausstattung, Pflanzen und Tiere und geringwertige Vermögensgegenstände 78590000 Auszahlungen für Anlagen im Bau und für geleistete Anzahlungen	267.075,61 12.000,00 29.920,77 0,00 54.322,61 170.832,23	1.344.800 32.000 0 3.000 20.300 1.289.500	1.099.800 255.000 0 3.000 23.800 818.000	1.754.800 0 0 3.000 11.800 1.740.000	1.146.800 0 0 3.000 11.800 1.132.000	14.800 0 0 3.000 11.800 0
F 30	-	Auszahlungen für Finanzanlagen 78642000 Auszahlungen für Finanzanlagen (ohne Ausleihungen und Kreditgewährungen) / an den öffentlichen Bereich / an Anstalten	0,00 0,00	1.000 1.000	1.000 1.000	0 0	0 0	0 0
F 31	-	Sonstige Investitionsauszahlungen 78831000 Fertige Erzeugnisse	-29.875,55 -29.875,55	0 0	0 0	0 0	0 0	0 0
F 32	-	Summe der Auszahlungen aus Investitionstätigkeit (Summe F 28 bis F 31)	237.200,06	1.370.800	1.110.800	1.754.800	1.146.800	14.800
F 33	=	Saldo der Ein- und Auszahlungen aus Investitionstätigkeit (Saldo F 27 und F 32)	-236.450,06	-1.366.000	-1.110.800	-1.754.800	-1.146.800	-14.800
F 34	=	Finanzmittelüberschuss /-fehlbetrag (Summe F 23 und F 33)	-582.612,38	-1.439.750	-1.657.201	-1.778.301	-1.009.701	160.999



# Finanzhaushalt 2026

Gemeinde: 04 Dieblich

fd. Nr.	Finanzhaushalt		Ergebnis des Haushaltsvorjahres	Ansätze des Haushaltsvorjahres einschl. Nachträge	Ansatz des Haushaltsjahres	Planungsdaten des Haushaltsfolgejahres	Planungsdaten des zweiten Haushaltsfolgejahres	Planungsdaten des dritten Haushaltsfolgejahres
			2024	2025	2026	2027	2028	2029
			in €	in €	in €	in €	in €	in €
F 35	+	Aufnahme von Investitionskrediten <i>69253100 Aufnahme von Krediten für Investitionen / vom inländischen Geldmarkt / Laufzeit 5 Jahre und mehr / Euro-Währung (fester Zins)</i>	0,00 0,00	575.000 575.000	684.264 684.264	1.671.667 1.671.667	1.146.800 1.146.800	14.800 14.800
F 36	-	Tilgung von Investitionskrediten <i>79251000 Tilgung von Krediten für Investitionen / vom inländischen Geldmarkt / Kredite in Euro-Währung (fester Zins)</i>	0,00 0,00	1.250 1.250	0 0	14.000 14.000	46.400 46.400	68.436 68.436
F 37	=	<b>Saldo der Ein- und Auszahlungen aus Investitionskrediten (Saldo F 35 und F 36)</b>	<b>0,00</b>	<b>573.750</b>	<b>684.264</b>	<b>1.657.667</b>	<b>1.100.400</b>	<b>-53.636</b>
F 38		Veränderung der Forderungen gegenüber der Verbandsgemeinde im Rahmen der Einheitskasse (ohne durchlaufende Gelder)	583.219,11	866.000	972.937	106.634	-76.699	-107.363
F 39		Veränderung der Verbindlichkeiten gegenüber der Verbandsgemeinde im Rahmen der Einheitskasse	0,00	0	0	14.000	-14.000	0
F 40	=	<b>Saldo der Ein- und Auszahlungen aus Finanzierungstätigkeit (Summe F 37 bis F 39)</b>	<b>583.219,11</b>	<b>1.439.750</b>	<b>1.657.201</b>	<b>1.778.301</b>	<b>1.009.701</b>	<b>-160.999</b>
F 41		Saldo der durchlaufenden Gelder	-606,73	0	0	0	0	0
F 42	=	<b>Verwendung Finanzmittelüberschuss / Deckung Finanzmittelfehlbetrag (Summe F 40 und F 41)</b>	<b>582.612,38</b>	<b>1.439.750</b>	<b>1.657.201</b>	<b>1.778.301</b>	<b>1.009.701</b>	<b>-160.999</b>
F 43	=	<b>Veränderung der liquiden Mittel (einschl. durchlaufende Gelder) (Saldo F 41 und F 38)</b>	<b>582.612,38</b>	<b>866.000</b>	<b>972.937</b>	<b>106.634</b>	<b>-76.699</b>	<b>-107.363</b>
F 44		nachrichtlich: Ausgleich Finanzhaushalt (Saldo F 23 und F 36)	-346.162,32	-75.000	-546.401	-37.501	90.699	107.363
F 45		nachrichtlich: Mindestrückführungsbetrag	0,00	0	0	0	0	0

\*\*\* Ende der Liste "Finanzhaushalt" \*\*\*



# **Teilhaushalte Übersicht**



# Übersicht Ergebnishaushalt 2026

Gemeinde: 04 Dieblich

Teilhaushalte	Ergebnis	Plan	Plan	Plan	Plan	Plan
	2024	2025	2026	2027	2028	2029
	EUR	EUR	EUR	EUR	EUR	EUR
	1	2	3	4	5	6
1 Zentrale Verwaltung	-353.669,22	-383.343	-365.024	-367.024	-371.674	-355.574
2 Schule, Kultur, Jugend und Soziales	-643.204,48	-537.107	-562.777	-551.527	-552.327	-554.477
3 Gestaltung Umwelt	-298.952,65	-453.770	-697.462	-412.262	-269.962	-248.662
4 Kommunale Einrichtungen und Tourismus	-260.270,34	-147.588	-180.102	-177.852	-172.402	-160.852
5 Finanzen	968.917,16	1.116.934	1.130.164	1.188.164	1.217.264	1.265.864
<b>Gesamt:</b>	<b>-587.179,53</b>	<b>-404.874</b>	<b>-675.201</b>	<b>-320.501</b>	<b>-149.101</b>	<b>-53.701</b>

\*\*\* Ende der Liste "Übersicht Ergebnishaushalt" \*\*\*



# Übersicht Finanzhaushalt 2026

Gemeinde: 04 Dieblich

Teilhaushalte	Ergebnis	Plan	Plan	Plan	Plan	Plan
	2024	2025	2026	2027	2028	2029
	EUR	EUR	EUR	EUR	EUR	EUR
	1	2	3	4	5	6
1 Zentrale Verwaltung	-340.952,65	-427.161	-340.324	-318.624	-321.374	-325.574
2 Schule, Kultur, Jugend und Soziales	-635.689,68	-670.484	-594.327	-728.477	-492.577	-496.577
3 Gestaltung Umwelt	-235.558,70	-554.625	-939.712	-303.262	-163.662	-164.062
4 Kommunale Einrichtungen und Tourismus	-345.412,69	-901.932	-922.602	-1.616.102	-1.249.352	-118.652
5 Finanzen	979.933,05	1.115.934	1.129.164	1.188.164	1.217.264	1.265.864
<b>Gesamt:</b>	<b>-577.680,67</b>	<b>-1.438.268</b>	<b>-1.667.801</b>	<b>-1.778.301</b>	<b>-1.009.701</b>	<b>160.999</b>

\*\*\* Ende der Liste "Übersicht Finanzhaushalt" \*\*\*



# **Teilhaushalt 1**

## **Zentrale Verwaltung**

---

### **Leistungen:**

- 11100** - Verwaltungssteuerung einschl. Gremien
- 11101** - Ehrungen, Jubiläen
- 11420** - Liegenschaften -Rathaus-
- 11421** - Liegenschaften bebaute Grundstücke -Feuerwehrgerätehaus-  
Hauptstraße 82/Brunnenstr.
- 11422** - Liegenschaften unbebaute Grundstücke
- 11423** - Liegenschaften Klausenplatz
- 11424** - Liegenschaften Hauptstraße 80 -Alte Markthalle- (ehem.Bauhof)
- 11430** - Bauhof/Grünschnittsammelplatz
- 11460** - Versicherungen
- 12100** - Statistik, Wahlen und sonstige Abstimmungen



# Produkthaushalt 2026

Gemeinde: 04 Dieblich

Teilhaushalte

1 Zentrale Verwaltung

Teilergebnishaushalt							
Nr.	Ertrags- und Aufwandsarten	Ergebnis 2024	Plan 2025	Plan 2026	Plan 2027	Plan 2028	Plan 2029
E 2	+ Zuwendungen, allgemeine Umlagen und sonstige Transfererträge	3.494,68	3.494	3.450	3.450	3.450	3.450
E 4	+ Öffentlich-rechtliche Leistungsentgelte	0,00	1.575	1.465	1.465	1.465	1.465
E 5	+ Privatrechtliche Leistungsentgelte	18.189,78	21.147	23.221	23.221	23.221	23.221
E 6	+ Kostenerstattungen und Kostenumlagen	1.108,45	1.280	1.600	1.500	1.500	1.600
E 7	+ Sonstige laufende Erträge	20.882,30	5.111	1.900	0	0	6.900
<b>E 8</b>	<b>= Summe der laufenden Erträge aus Verwaltungstätigkeit (Summe E 1 bis E 7)</b>	<b>43.675,21</b>	<b>32.607</b>	<b>31.636</b>	<b>29.636</b>	<b>29.636</b>	<b>36.636</b>
E 9	- Personal- und Versorgungsaufwendungen	197.610,53	204.737	189.100	196.500	201.500	193.550
E 10	- Aufwendungen für Sach- und Dienstleistungen	96.588,09	100.850	83.950	82.950	82.950	83.950
E 11	- Abschreibungen	37.955,00	49.503	48.250	47.850	47.750	45.350
E 14	- Sonstige laufende Aufwendungen	65.190,81	60.860	75.360	69.360	69.110	69.360
<b>E 15</b>	<b>= Summe der laufenden Aufwendungen aus Verwaltungstätigkeit (Summe E 9 bis E 14)</b>	<b>397.344,43</b>	<b>415.950</b>	<b>396.660</b>	<b>396.660</b>	<b>401.310</b>	<b>392.210</b>
<b>E 16</b>	<b>= Laufendes Ergebnis aus Verwaltungstätigkeit (Saldo E 8 und E 15)</b>	<b>-353.669,22</b>	<b>-383.343</b>	<b>-365.024</b>	<b>-367.024</b>	<b>-371.674</b>	<b>-355.574</b>
<b>E 20</b>	<b>= Ordentliches Ergebnis (Summe E 16 bis E 19)</b>	<b>-353.669,22</b>	<b>-383.343</b>	<b>-365.024</b>	<b>-367.024</b>	<b>-371.674</b>	<b>-355.574</b>
<b>E 23</b>	<b>= Jahresergebnis (Jahresüberschuss / Jahresfehlbetrag) des Teilhaushalts (Summe E 20 bis E 22)</b>	<b>-353.669,22</b>	<b>-383.343</b>	<b>-365.024</b>	<b>-367.024</b>	<b>-371.674</b>	<b>-355.574</b>

Teilfinanzhaushalt							
Nr.	Ein- und Auszahlungsarten	Ergebnis 2024	Plan 2025	Plan 2026	Plan 2027	Plan 2028	Plan 2029
<b>F 23</b>	<b>Summe der ordentlichen und außerordentlichen Ein- und Auszahlungen</b>	<b>-331.597,92</b>	<b>-335.661</b>	<b>-315.324</b>	<b>-311.624</b>	<b>-314.374</b>	<b>-318.574</b>
F 28	- Auszahlungen für immaterielle Vermögensgegenstände	0,00	25.000	10.000	0	0	0
F 29	- Auszahlungen für Sachanlagen	9.354,73	66.500	15.000	7.000	7.000	7.000
<b>F 32</b>	<b>= Summe der Auszahlungen aus Investitionstätigkeit</b>	<b>9.354,73</b>	<b>91.500</b>	<b>25.000</b>	<b>7.000</b>	<b>7.000</b>	<b>7.000</b>
<b>F 33</b>	<b>= Saldo der Ein- und Auszahlungen aus Investitionstätigkeit</b>	<b>-9.354,73</b>	<b>-91.500</b>	<b>-25.000</b>	<b>-7.000</b>	<b>-7.000</b>	<b>-7.000</b>
<b>F 34</b>	<b>= Finanzmittelüberschuss /-fehlbetrag des Teilhaushalts</b>	<b>-340.952,65</b>	<b>-427.161</b>	<b>-340.324</b>	<b>-318.624</b>	<b>-321.374</b>	<b>-325.574</b>

Teilfinanzhaushalt (Investitionen)							
Nr.	Ein- und Auszahlungsarten	Ergebnis 2024	Plan 2025	Plan 2026	Plan 2027	Plan 2028	Plan 2029
	Summe der Auszahlungen aus Investitionstätigkeit	9.354,73	91.500	25.000	7.000	7.000	7.000
	darunter:						
	<b>Saldo der Ein- und Auszahlungen aus Investitionstätigkeit</b>	<b>-9.354,73</b>	<b>-91.500</b>	<b>-25.000</b>	<b>-7.000</b>	<b>-7.000</b>	<b>-7.000</b>



# Übersicht Ergebnishaushalt 2026

Gemeinde: 04 Dieblich

Teilhaushalte

1 Zentrale Verwaltung

Leistung	Ergebnis	Plan	Plan	Plan	Plan	Plan	
	2024	2025	2026	2027	2028	2029	
	EUR	EUR	EUR	EUR	EUR	EUR	
	1	2	3	4	5	6	
11100	Verwaltungssteuerung einschl. Gremien	-134.624,99	-148.777	-148.135	-153.035	-155.785	-138.635
11101	Ehrungen, Jubiläen	-3.880,14	-3.000	-3.000	-3.000	-3.000	-3.000
11420	Liegenschaften -Rathaus-	-31.570,24	-32.759	-30.400	-30.450	-30.550	-30.650
11421	Liegenschaften bebaute Grundstücke- Feuerwehrgerätehaus- Hauptstraße 82/Brunnenstr.	377,76	-2.422	-2.079	-2.079	-2.079	-2.079
11422	Liegenschaften unbebaute Grundstücke	3.198,47	4.918	11.890	11.890	11.890	11.890
11423	Liegenschaften Klausenplatz	-685,38	-4.284	-1.250	-1.250	-1.250	-1.250
11424	Liegenschaften Hauptstraße 80 -Alte Markthalle- (ehem. Bauhof)	-10.096,19	-9.934	-9.500	-9.500	-9.500	-9.500
11430	Bauhof/Grünschnittsammelplatz	-167.179,97	-178.585	-173.900	-171.850	-173.900	-173.700
11460	Versicherungen	-7.116,87	-7.500	-7.750	-7.750	-7.500	-7.750
12100	Statistik, Wahlen und sonstige Abstimmungen	-2.091,67	-1.000	-900	0	0	-900
<b>Gesamt:</b>		<b>-353.669,22</b>	<b>-383.343</b>	<b>-365.024</b>	<b>-367.024</b>	<b>-371.674</b>	<b>-355.574</b>



# Übersicht Finanzhaushalt 2026

Gemeinde: 04 Dieblich

Teilhaushalte

1 Zentrale Verwaltung

Leistung	Ergebnis	Plan	Plan	Plan	Plan	Plan	
	2024	2025	2026	2027	2028	2029	
	EUR	EUR	EUR	EUR	EUR	EUR	
	1	2	3	4	5	6	
11100	Verwaltungssteuerung einschl. Gremien	-147.700,02	-162.745	-143.035	-131.835	-132.585	-133.335
11101	Ehrungen, Jubiläen	-3.444,91	-3.000	-3.000	-3.000	-3.000	-3.000
11420	Liegenschaften -Rathaus-	-22.415,14	-34.028	-31.750	-24.000	-24.100	-24.250
11421	Liegenschaften bebaute Grundstücke- Feuerwehrgerätehaus- Hauptstraße 82/Brunnenstr.	-313,77	-51.173	2.071	2.071	2.071	2.071
11422	Liegenschaften unbebaute Grundstücke	946,52	5.290	12.340	12.340	12.340	12.340
11423	Liegenschaften Klausenplatz	-685,38	-1.250	-1.250	-1.250	-1.250	-1.250
11424	Liegenschaften Hauptstraße 80 -Alte Markthalle- (ehem. Bauhof)	-10.389,94	-9.800	-9.350	-9.350	-9.350	-9.350
11430	Bauhof/Grünschnittsammelplatz	-147.741,47	-161.955	-157.700	-155.850	-158.000	-160.150
11460	Versicherungen	-7.116,87	-7.500	-7.750	-7.750	-7.500	-7.750
12100	Statistik, Wahlen und sonstige Abstimmungen	-2.091,67	-1.000	-900	0	0	-900
<b>Gesamt:</b>		<b>-340.952,65</b>	<b>-427.161</b>	<b>-340.324</b>	<b>-318.624</b>	<b>-321.374</b>	<b>-325.574</b>



# Produkthaushalt 2026

Gemeinde: 04 Dieblich

Teilhaushalte 1 Zentrale Verwaltung  
Leistung 11100 Verwaltungssteuerung einschl. Gremien

Art der Aufgabe	Auftraggeber
Funktionsaufgabe	Ortsgemeinde

Auftragsgrundlage
Gesetze, Satzungen, Beschlüsse

Produkt- / Leistungsart	Produkt- / Leistungsbeschreibung
ex- / intern	Die Organe der Ortsgemeinde sind der Gemeinderat und der Ortsbürgermeister. Sie verwalten die Ortsgemeinde nach den Bestimmungen der Gemeindeordnung. Der Ortsbürgermeister vertritt die Gemeinde nach außen und ist Ansprechpartner in allen kommunalen örtlichen Verwaltungsangelegenheiten für die Einwohner, Unternehmen und Vereine. Zudem obliegen ihm die Aufgabe der Vorbereitung der Sitzungen der Gremien, Ausführung deren Beschlüsse sowie die Steuerung und Sicherstellung einer effektiven und effizienten Aufgabenwahrnehmung der gesamten Verwaltung. Planung und Überwachung des Einsatzes der Gemeindebediensteten. Information der Medien und Einwohner über kommunale örtliche Angelegenheiten und Ziele. Repräsentation der Ortsgemeinde in der Öffentlichkeit.

Verantwortlicher
Ortsbürgermeister

Zielgruppe
Einwohner, Gremien, Mitarbeiter

Teilergebnishaushalt							
Nr.	Ertrags- und Aufwandsarten	Ergebnis 2024	Plan 2025	Plan 2026	Plan 2027	Plan 2028	Plan 2029
E 4	+ Öffentlich-rechtliche Leistungsentgelte	0,00	1.575	1.465	1.465	1.465	1.465
	43290000 Benutzungsgebühren, wiederkehrende Beiträge (soweit diese nicht in einem Sonderposten zu erfassen sind) und ähnliche Entgelte, Kostenerstattungen / Sonstige >>> ab 2025 Verwaltungskostenbeitrag der Jagdgenossenschaft	0,00	1.575	1.465	1.465	1.465	1.465
E 5	+ Privatrechtliche Leistungsentgelte	601,69	600	500	500	500	500
	44110000 Erträge aus Verkäufen >>> u.a. Verkauf von Restmüllsäcken	601,69	600	500	500	500	500
E 7	+ Sonstige laufende Erträge	20.370,00	5.111	1.900	0	0	6.900
	46614000 Erträge aus der Auflösung von Rückstellungen >>> Entnahme von Rückstellungen	20.370,00	5.111	1.900	0	0	6.900
<b>E 8</b>	<b>= Summe der laufenden Erträge aus Verwaltungstätigkeit (Summe E 1 bis E 7)</b>	<b>20.971,69</b>	<b>7.286</b>	<b>3.865</b>	<b>1.965</b>	<b>1.965</b>	<b>8.865</b>
E 9	- Personal- und Versorgungsaufwendungen	98.144,81	98.204	81.950	86.950	89.700	79.450
	50110000 Bürgermeister Aufwandsentschädigung gemäß der KomAEVO und der Hauptsatzung f. Ortsbürgermeister	21.719,62	27.108	21.700	21.700	21.700	21.700
	50120000 Beigeordnete Aufwandsentschädigung gemäß der KomAEVO und der Hauptsatzung für Vertretung durch Beigeordnete	3.372,88	3.200	6.000	6.000	6.000	6.000
	50140000 Rats- und Ausschussmitglieder >>> Sitzungsgelder gem. der Hauptsatzung	4.875,00	5.000	5.000	5.000	5.000	5.000
	50221000 Vergütungen	39.225,09	34.461	24.100	24.600	25.100	25.600
	50222000 Leistungszulagen	1.169,57	657	450	500	500	500
	50320000 Beiträge zu Versorgungskassen / Arbeitnehmer	35,97	2.752	1.900	1.950	2.000	2.050
	50420000 Beiträge zur gesetzlichen Sozialversicherung / Arbeitnehmer	9.827,96	7.463	5.400	5.500	5.600	5.700



# Produkthaushalt 2026

Gemeinde: 04 Dieblich

Teilhaushalte 1 Zentrale Verwaltung  
Leistung 11100 Verwaltungssteuerung einschl. Gremien

Teilergebnishaushalt							
Nr.	Ertrags- und Aufwandsarten	Ergebnis 2024	Plan 2025	Plan 2026	Plan 2027	Plan 2028	Plan 2029
	50490000 Beiträge zur gesetzlichen Sozialversicherung / Sonstige	2.102,72	3.531	3.300	3.400	3.500	3.600
	50791000 Ehrensoldrückstellungen	8.568,00	6.784	6.800	11.000	13.000	2.000
	51130000 Versorgungsaufwendungen / ehrenamtlich Tätige	7.248,00	7.248	7.300	7.300	7.300	7.300
E 10	- Aufwendungen für Sach- und Dienstleistungen	3.852,54	3.100	2.700	2.700	2.700	2.700
	52370000 Unterhaltung der Betriebs- und Geschäftsausstattung	314,49	0	100	100	100	100
	52380000 Geringwertige Geräte, Ausstattungs-, Ausrüstungs- und sonstige Gebrauchsgegenstände >>> geringwertige Wirtschaftsgüter (z.B. Geräte, Ausstattungsgegenstände) bis 410 € netto	2.520,70	2.500	2.000	2.000	2.000	2.000
	52490000 Sonstige Aufwendungen für Sachleistungen >>> z.B.: Ankauf von Abfallsäcken(Restabfall/Gartenabfall)	1.017,35	600	600	600	600	600
E 11	- Abschreibungen	5.957,78	11.859	11.200	11.200	11.200	11.200
	53210000 Abschreibungen auf immaterielle Vermögensgegenstände / gewerbliche Schutzrechte und ähnliche Rechte und Werte sowie Lizenzen an solchen Rechten und Werten	0,00	112	5.000	5.000	5.000	5.000
	53830000 Betriebsvorrichtungen	0,00	74	0	0	0	0
	53850000 Betriebs- und Geschäftsausstattung	5.957,78	11.673	6.200	6.200	6.200	6.200
E 14	- Sonstige laufende Aufwendungen	47.641,55	42.900	56.150	54.150	54.150	54.150
	56120000 Aufwendungen für Aus- und Fortbildung, Umschulung >>> Seminargebühren etc.	260,00	500	500	500	500	500
	56190000 Sonstige Personalhebenaufwendungen >>> Umlage Unfallkasse Rheinland-Pfalz	2.570,12	4.000	3.000	3.000	3.000	3.000
	56210000 Mieten, Pachten und Erbbauzinsen >>> Miete Kopiergerät	1.785,00	2.000	1.800	1.800	1.800	1.800
	56240000 Datenverarbeitung >>> Präsentation der Ortsgemeinde im Internet (Homepage) Pflege der Homepage, EDV-Office- / Antivirus- programme / Serviceleistungen / Verträge >>> 8.000 € Whatsapp-Kanal (Mitteilungen der Verwaltung)	14.665,88	7.000	24.000	24.000	24.000	24.000
	56253000 Gerichts-, Anwalts-, Notar-, Gerichtsvollzieherkosten usw. >>> Gerichts-, Anwalts-, Notar-, Gerichtsvollzieherkosten usw.	5.759,98	3.000	2.000	2.000	2.000	2.000
	56310000 Büromaterial >>> allgem. Bürobedarf, Briefbögen, -umschläge, Papier, Gebrauchs- und Verbrauchsmaterial, sonstiges (u.a. auch Toner/Druckerpatronen)	2.004,42	2.000	2.000	2.000	2.000	2.000
	56330000 Porto und Versandkosten >>> Portokosten	293,00	400	300	300	300	300
	56340000 Telefon, Datenübertragungskosten >>> Telefonkosten, Handygebühren, Internet, Beitragsservice ARD u. ZDF (Rathaus/Bauhof), Wartung Telefonsystem Miete/Leasing	5.893,61	6.000	5.400	5.400	5.400	5.400



# Produkthaushalt 2026

Gemeinde: 04 Dieblich

Teilhaushalte

1 Zentrale Verwaltung

Leistung

11100 Verwaltungssteuerung einschl. Gremien

Teilergebnishaushalt							
Nr.	Ertrags- und Aufwandsarten	Ergebnis 2024	Plan 2025	Plan 2026	Plan 2027	Plan 2028	Plan 2029
	56360000 Öffentlichkeitsarbeit	1.044,62	1.000	3.000	1.000	1.000	1.000
	>>> Neujahrsempfang						
	56410000 Versicherungsbeiträge	156,64	0	0	0	0	0
	56420000 Beiträge zu Wirtschaftsverbänden, Berufsvertretungen und Vereinen	1.464,56	1.500	1.650	1.650	1.650	1.650
	>>> voraussichtlicher Mitgliedsbeitrag Gemeinde- u. Städtebund Rh.-Pfalz						
	56910000 Zuwendungen an Fraktionen	2.000,00	2.000	2.000	2.000	2.000	2.000
	>>> Fraktionsgelder gem. der Hauptsatzung						
	56920000 Verfügungsmittel	0,00	500	500	500	500	500
	>>> Beträge, die dem Ortsbürgermeister zu dienstlichen Zwecken, für die keine Ausgaben Ausgaben veranschlagt sind, zur Verfügung stehen						
	56990000 Sonstige laufende Aufwendungen / sonstige laufende Aufwendungen der Verwaltungstätigkeit / Sonstige	9.743,72	13.000	10.000	10.000	10.000	10.000
	>>> Ausgaben anl. Sitzungen und Besprechungen, z.B. Getränke, Verzehr, usw.						
E 15	= Summe der laufenden Aufwendungen aus Verwaltungstätigkeit (Summe E 9 bis E 14)	155.596,68	156.063	152.000	155.000	157.750	147.500
E 16	= Laufendes Ergebnis aus Verwaltungstätigkeit (Saldo E 8 und E 15)	-134.624,99	-148.777	-148.135	-153.035	-155.785	-138.635
E 20	= Ordentliches Ergebnis (Summe E 16 bis E 19)	-134.624,99	-148.777	-148.135	-153.035	-155.785	-138.635
E 23	= Jahresergebnis (Jahresüberschuss / Jahresfehlbetrag) des Teilhaushalts (Summe E 20 bis E 22)	-134.624,99	-148.777	-148.135	-153.035	-155.785	-138.635

Teilfinanzhaushalt							
Nr.	Ein- und Auszahlungsarten	Ergebnis 2024	Plan 2025	Plan 2026	Plan 2027	Plan 2028	Plan 2029
F 23	Summe der ordentlichen und außerordentlichen Ein- und Auszahlungen	-140.957,10	-135.245	-132.035	-130.835	-131.585	-132.335
F 28	- Auszahlungen für immaterielle Vermögensgegenstände	0,00	25.000	10.000	0	0	0
	78440000 Auszahlungen für Anzahlungen auf immaterielle Vermögensgegenstände	0,00	25.000	10.000	0	0	0
	>>> (0190): Erstellung einer neuen Homepage / Internet						
F 29	- Auszahlungen für Sachanlagen	6.742,92	2.500	1.000	1.000	1.000	1.000
	78570000 Auszahlungen für Betriebs- und Geschäftsausstattung und geringwertige Vermögensgegenstände	6.742,92	2.500	1.000	1.000	1.000	1.000
	>>> (08224): EDV Gemeindebüro, Ratssaal (Beamer, etc.) Verwaltungssteuerung, Tablets Ratsmitglieder, etc.						
F 32	- Summe der Auszahlungen aus Investitionstätigkeit	6.742,92	27.500	11.000	1.000	1.000	1.000
F 33	= Saldo der Ein- und Auszahlungen aus Investitionstätigkeit	-6.742,92	-27.500	-11.000	-1.000	-1.000	-1.000
F 34	= Finanzmittelüberschuss /-fehlbetrag des Teilhaushalts	-147.700,02	-162.745	-143.035	-131.835	-132.585	-133.335

Teilfinanzhaushalt (Investitionen)							
Nr.	Ein- und Auszahlungsarten	Ergebnis 2024	Plan 2025	Plan 2026	Plan 2027	Plan 2028	Plan 2029
	Summe der Auszahlungen aus Investitionstätigkeit	6.742,92	27.500	11.000	1.000	1.000	1.000



# Produkthaushalt 2026

Gemeinde: 04 Dieblich

Teilhaushalte 1 Zentrale Verwaltung  
Leistung 11100 Verwaltungssteuerung einschl. Gremien

Teilfinanzhaushalt (Investitionen)							
Nr.	Ein- und Auszahlungsarten	Ergebnis 2024	Plan 2025	Plan 2026	Plan 2027	Plan 2028	Plan 2029
78440000	Auszahlungen für Anzahlungen auf immaterielle Vermögensgegenstände >>> (0190): Erstellung einer neuen Homepage / Internet	0,00	25.000	10.000	0	0	0
78570000	Auszahlungen für Betriebs- und Geschäftsausstattung und geringwertige Vermögensgegenstände >>> (08224): EDV Gemeindebüro, Ratssaal (Beamer, etc.) Verwaltungssteuerung, Tablets Ratsmitglieder, etc. darunter:	6.742,92	2.500	1.000	1.000	1.000	1.000
	<b>Saldo der Ein- und Auszahlungen aus Investitionstätigkeit</b>	<b>-6.742,92</b>	<b>-27.500</b>	<b>-11.000</b>	<b>-1.000</b>	<b>-1.000</b>	<b>-1.000</b>



# Produkthaushalt 2026

Gemeinde: 04 Dieblich

Teilhaushalte 1 Zentrale Verwaltung  
Leistung 11101 Ehrungen, Jubiläen

Art der Aufgabe	Auftraggeber
freiwillige Aufgabe	Ortsgemeinde

Auftragsgrundlage
- - -

Produkt- / Leistungsart	Produkt- / Leistungsbeschreibung
extern	Ehrungen, Gratulationen bei Alters- oder Vereinsjubiläen

Verantwortlicher
Ortsbürgermeister

Zielgruppe
Bürger, Vereine

Teilergebnishaushalt							
Nr.	Ertrags- und Aufwandsarten	Ergebnis 2024	Plan 2025	Plan 2026	Plan 2027	Plan 2028	Plan 2029
E 10	- Aufwendungen für Sach- und Dienstleistungen	3.880,14	3.000	3.000	3.000	3.000	3.000
	52490000 Sonstige Aufwendungen für Sachleistungen	3.880,14	3.000	3.000	3.000	3.000	3.000
	>>> Ehrengeschenke, -gaben, Jubiläen, Präsente anl. Geburtstage älterer Bürger, Silberne u. Goldene Hochzeiten, sonstiges. (z.B.: Kranz Totensonntag)						
E 15	= Summe der laufenden Aufwendungen aus Verwaltungstätigkeit (Summe E 9 bis E 14)	3.880,14	3.000	3.000	3.000	3.000	3.000
E 16	= Laufendes Ergebnis aus Verwaltungstätigkeit (Saldo E 8 und E 15)	-3.880,14	-3.000	-3.000	-3.000	-3.000	-3.000
E 20	= Ordentliches Ergebnis (Summe E 16 bis E 19)	-3.880,14	-3.000	-3.000	-3.000	-3.000	-3.000
E 23	= Jahresergebnis (Jahresüberschuss / Jahresfehlbetrag) des Teilhaushalts (Summe E 20 bis E 22)	-3.880,14	-3.000	-3.000	-3.000	-3.000	-3.000

Teilfinanzhaushalt							
Nr.	Ein- und Auszahlungsarten	Ergebnis 2024	Plan 2025	Plan 2026	Plan 2027	Plan 2028	Plan 2029
F 23	Summe der ordentlichen und außerordentlichen Ein- und Auszahlungen	-3.444,91	-3.000	-3.000	-3.000	-3.000	-3.000
F 34	= Finanzmittelüberschuss /-fehlbetrag des Teilhaushalts	-3.444,91	-3.000	-3.000	-3.000	-3.000	-3.000



# Produkthaushalt 2026

Gemeinde: 04 Dieblich

Teilhaushalte 1 Zentrale Verwaltung  
Leistung 11420 Liegenschaften -Rathaus-

Art der Aufgabe	Auftraggeber
Funktionsaufgabe	Ortsgemeinde

Auftragsgrundlage
Beschlüsse, Verträge

Produkt- / Leistungsart	Produkt- / Leistungsbeschreibung
intern und extern	Unterhaltung und Bewirtschaftung des Rathauses als erste Anlauf- und Informationsstelle im Ort.

Verantwortlicher
Ortsbürgermeister

Zielgruppe
Einwohner, Ratsuchende, Allgemeinheit

Teilergebnishaushalt							
Nr.	Ertrags- und Aufwandsarten	Ergebnis 2024	Plan 2025	Plan 2026	Plan 2027	Plan 2028	Plan 2029
E 6	+ Kostenerstattungen und Kostenumlagen	236,45	150	0	0	0	0
	44290000 Kostenerstattungen und Kostenumlagen / von übrigen Bereichen	236,45	150	0	0	0	0
	>>> Kostenerstattung z.B. Versicherungsschäden						
E 8	= Summe der laufenden Erträge aus Verwaltungstätigkeit (Summe E 1 bis E 7)	236,45	150	0	0	0	0
E 9	- Personal- und Versorgungsaufwendungen	4.335,41	5.878	6.050	6.300	6.400	6.550
	50221000 Vergütungen	3.221,61	4.471	4.600	4.700	4.800	4.900
	50222000 Leistungszulagen	84,22	86	100	150	150	150
	50320000 Beiträge zu Versorgungskassen / Arbeitnehmer	330,65	353	350	400	400	400
	50420000 Beiträge zur gesetzlichen Sozialversicherung / Arbeitnehmer	698,93	968	1.000	1.050	1.050	1.100
E 10	- Aufwendungen für Sach- und Dienstleistungen	20.759,93	19.000	16.500	16.500	16.500	16.500
	52200000 Aufwendungen für Energie / Wasser / Abwasser / Abfall	13.042,23	13.000	10.000	10.000	10.000	10.000
	52310000 Unterhaltung der Grundstücke, Außenanlagen, Gebäude und Gebäudeeinrichtungen	4.787,91	3.000	3.000	3.000	3.000	3.000
	>>> Unterhaltung Gebäude und der Außenanlage, Instandhaltung Heizungsanlage						
	52320000 Bewirtschaftung der Grundstücke, Außenanlagen, Gebäude und Gebäudeeinrichtungen	2.929,79	2.500	3.000	3.000	3.000	3.000
	>>> sonst. Bewirtschaftungsaufwendungen Rathaus						
	>>> z.B. Reinigungsmittel, Gebäudereinigung, Kehrgebühren, Überprüfung der elektrischen Betriebsmittel						
	52370000 Unterhaltung der Betriebs- und Geschäftsausstattung	0,00	500	500	500	500	500
E 11	- Abschreibungen	5.532,79	6.731	6.650	6.450	6.450	6.400
	53470000 Abschreibungen auf bebaute Grundstücke und grundstücksgleiche Rechte / mit Verwaltungsgebäuden	5.410,81	5.411	6.250	6.050	6.050	6.050
	Abschreibungen Gebäude						
	53530000 Stromversorgungsanlagen	121,98	122	150	150	150	100
	53850000 Betriebs- und Geschäftsausstattung	0,00	1.198	250	250	250	250
E 14	- Sonstige laufende Aufwendungen	1.178,56	1.300	1.200	1.200	1.200	1.200
	56410000 Versicherungsbeiträge	1.178,56	1.300	1.200	1.200	1.200	1.200
	>>> Gebäudeversicherung						



# Produkthaushalt 2026

Gemeinde: 04 Dieblich

Teilhaushalte 1 Zentrale Verwaltung  
Leistung 11420 Liegenschaften -Rathaus-

Teilergebnishaushalt							
Nr.	Ertrags- und Aufwandsarten	Ergebnis 2024	Plan 2025	Plan 2026	Plan 2027	Plan 2028	Plan 2029
E 15	= Summe der laufenden Aufwendungen aus Verwaltungstätigkeit (Summe E 9 bis E 14)	31.806,69	32.909	30.400	30.450	30.550	30.650
E 16	= Laufendes Ergebnis aus Verwaltungstätigkeit (Saldo E 8 und E 15)	-31.570,24	-32.759	-30.400	-30.450	-30.550	-30.650
E 20	= Ordentliches Ergebnis (Summe E 16 bis E 19)	-31.570,24	-32.759	-30.400	-30.450	-30.550	-30.650
E 23	= Jahresergebnis (Jahresüberschuss / Jahresfehlbetrag) des Teilhaushalts (Summe E 20 bis E 22)	-31.570,24	-32.759	-30.400	-30.450	-30.550	-30.650

Teilfinanzhaushalt							
Nr.	Ein- und Auszahlungsarten	Ergebnis 2024	Plan 2025	Plan 2026	Plan 2027	Plan 2028	Plan 2029
F 23	= Summe der ordentlichen und außerordentlichen Ein- und Auszahlungen	-22.415,14	-26.028	-23.750	-24.000	-24.100	-24.250
F 29	- Auszahlungen für Sachanlagen	0,00	8.000	8.000	0	0	0
	78590000 Auszahlungen für Anlagen im Bau und für geleistete Anzahlungen	0,00	8.000	8.000	0	0	0
	>>> (096): Umgestaltung Rathausplatz, Bänke, Beleuchtung etc.						
F 32	- Summe der Auszahlungen aus Investitionstätigkeit	0,00	8.000	8.000	0	0	0
F 33	= Saldo der Ein- und Auszahlungen aus Investitionstätigkeit	0,00	-8.000	-8.000	0	0	0
F 34	= Finanzmittelüberschuss /-fehlbetrag des Teilhaushalts	-22.415,14	-34.028	-31.750	-24.000	-24.100	-24.250

Teilfinanzhaushalt (Investitionen)							
Nr.	Ein- und Auszahlungsarten	Ergebnis 2024	Plan 2025	Plan 2026	Plan 2027	Plan 2028	Plan 2029
	Summe der Auszahlungen aus Investitionstätigkeit	0,00	8.000	8.000	0	0	0
	78590000 Auszahlungen für Anlagen im Bau und für geleistete Anzahlungen	0,00	8.000	8.000	0	0	0
	>>> (096): Umgestaltung Rathausplatz, Bänke, Beleuchtung etc.						
	darunter:						
	Saldo der Ein- und Auszahlungen aus Investitionstätigkeit	0,00	-8.000	-8.000	0	0	0



# Produkthaushalt 2026

Gemeinde: 04 Dieblich

Teilhaushalte 1 Zentrale Verwaltung  
Leistung 11421 Liegenschaften bebaute Grundstücke- Feuerwehrgerätehaus- Hauptstraße 82/Brunnenstr.

Art der Aufgabe	Auftraggeber
Funktionsaufgabe	Ortsgemeinde

Auftragsgrundlage
Vereinbarung, Beschlüsse

Produkt- / Leistungsart	Produkt- / Leistungsbeschreibung
extern	Unterhaltung u. Bewirtschaftung des Feuerwehrhauses gegen pauschale Kostenentschädigung durch die Verbandsgemeinde. Außerdem teilweise Nutzung als Gemeindebüro und Sitzungssaal

Verantwortlicher
Ortsbürgermeister

Zielgruppe
Verbandsgemeinde, Feuerwehr

Teilergebnishaushalt							
Nr.	Ertrags- und Aufwandsarten	Ergebnis 2024	Plan 2025	Plan 2026	Plan 2027	Plan 2028	Plan 2029
E 2	+ Zuwendungen, allgemeine Umlagen und sonstige Transfererträge	537,23	537	500	500	500	500
	41510000 Sonderposten aus Zuwendungen	537,23	537	500	500	500	500
E 5	+ Privatrechtliche Leistungsentgelte	5.747,00	5.747	7.921	7.921	7.921	7.921
	44120000 Mieten und Pachten	5.747,00	5.747	7.921	7.921	7.921	7.921
	>>> Miete VG für die Nutzung Feuerwehrhaus gemäß Vertrag						
E 6	+ Kostenerstattungen und Kostenumlagen	0,00	30	0	0	0	0
	44290000 Kostenerstattungen und Kostenumlagen / von übrigen Bereichen	0,00	30	0	0	0	0
	>>> Kostenerstattung z.B. Versicherungsschäden						
E 7	+ Sonstige laufende Erträge	512,30	0	0	0	0	0
	46270000 Versicherungserstattungen	512,30	0	0	0	0	0
<b>E 8</b>	<b>= Summe der laufenden Erträge aus Verwaltungstätigkeit (Summe E 1 bis E 7)</b>	<b>6.796,53</b>	<b>6.314</b>	<b>8.421</b>	<b>8.421</b>	<b>8.421</b>	<b>8.421</b>
E 10	- Aufwendungen für Sach- und Dienstleistungen	4.256,23	6.500	5.400	5.400	5.400	5.400
	52200000 Aufwendungen für Energie / Wasser / Abwasser / Abfall	2.249,95	2.500	2.200	2.200	2.200	2.200
	>>> Feuerwehrgerätehaus z.B. Müllgebühren, Strom, Heizstrom, Wasser, Abwasser, >>> Hauptstraße 82 >>> Brunnenstraße 3						
	52310000 Unterhaltung der Grundstücke, Außenanlagen, Gebäude und Gebäudeeinrichtungen	2.006,28	4.000	3.000	3.000	3.000	3.000
	>>> Unterhaltung der Grundstücke und der baulichen Anlagen Feuerwehrhaus						
	52370000 Unterhaltung der Betriebs- und Geschäftsausstattung	0,00	0	200	200	200	200
	>>> u.a. Unterhaltung Defibrillator						
E 11	- Abschreibungen	1.756,35	1.786	4.650	4.650	4.650	4.650
	53490000 Abschreibungen auf bebaute Grundstücke und grundstücksgleiche Rechte / mit sonstigen Gebäuden	1.568,68	1.569	3.200	3.200	3.200	3.200
	53850000 Betriebs- und Geschäftsausstattung	187,67	217	1.450	1.450	1.450	1.450
E 14	- Sonstige laufenden Aufwendungen	406,19	450	450	450	450	450



# Produkthaushalt 2026

Gemeinde: 04 Dieblich

Teilhaushalte

1 Zentrale Verwaltung

Leistung

11421 Liegenschaften bebaute Grundstücke- Feuerwehrgerätehaus- Hauptstraße 82/Brunnenstr.

Teilergebnishaushalt							
Nr.	Ertrags- und Aufwandsarten	Ergebnis 2024	Plan 2025	Plan 2026	Plan 2027	Plan 2028	Plan 2029
	56410000 Versicherungsbeiträge	406,19	450	450	450	450	450
	>>> Gebäudeversicherung						
E 15	= Summe der laufenden Aufwendungen aus Verwaltungstätigkeit (Summe E 9 bis E 14)	6.418,77	8.736	10.500	10.500	10.500	10.500
E 16	= Laufendes Ergebnis aus Verwaltungstätigkeit (Saldo E 8 und E 15)	377,76	-2.422	-2.079	-2.079	-2.079	-2.079
E 20	= Ordentliches Ergebnis (Summe E 16 bis E 19)	377,76	-2.422	-2.079	-2.079	-2.079	-2.079
E 23	= Jahresergebnis (Jahresüberschuss / Jahresfehlbetrag) des Teilhaushalts (Summe E 20 bis E 22)	377,76	-2.422	-2.079	-2.079	-2.079	-2.079

Teilfinanzhaushalt							
Nr.	Ein- und Auszahlungsarten	Ergebnis 2024	Plan 2025	Plan 2026	Plan 2027	Plan 2028	Plan 2029
F 23	Summe der ordentlichen und außerordentlichen Ein- und Auszahlungen	1.585,23	-1.173	2.071	2.071	2.071	2.071
F 29	- Auszahlungen für Sachanlagen	1.899,00	50.000	0	0	0	0
	78570000 Auszahlungen für Betriebs- und Geschäftsausstattung, Pflanzen und Tiere und geringwertige Vermögensgegenstände	1.899,00	0	0	0	0	0
	>>> (0821) u.a.: Defi - Brunnenstraße						
	78590000 Auszahlungen für Anlagen im Bau und für geleistete Anzahlungen	0,00	50.000	0	0	0	0
F 32	- Summe der Auszahlungen aus Investitionstätigkeit	1.899,00	50.000	0	0	0	0
F 33	= Saldo der Ein- und Auszahlungen aus Investitionstätigkeit	-1.899,00	-50.000	0	0	0	0
F 34	= Finanzmittelüberschuss /-fehlbetrag des Teilhaushalts	-313,77	-51.173	2.071	2.071	2.071	2.071

Teilfinanzhaushalt (Investitionen)							
Nr.	Ein- und Auszahlungsarten	Ergebnis 2024	Plan 2025	Plan 2026	Plan 2027	Plan 2028	Plan 2029
	Summe der Auszahlungen aus Investitionstätigkeit	1.899,00	50.000	0	0	0	0
	78570000 Auszahlungen für Betriebs- und Geschäftsausstattung, Pflanzen und Tiere und geringwertige Vermögensgegenstände	1.899,00	0	0	0	0	0
	>>> (0821) u.a.: Defi - Brunnenstraße						
	78590000 Auszahlungen für Anlagen im Bau und für geleistete Anzahlungen	0,00	50.000	0	0	0	0
	darunter:						
	Saldo der Ein- und Auszahlungen aus Investitionstätigkeit	-1.899,00	-50.000	0	0	0	0



# Produkthaushalt 2026

Gemeinde: 04 Dieblich

Teilhaushalte 1 Zentrale Verwaltung  
Leistung 11422 Liegenschaften unbebaute Grundstücke

Art der Aufgabe	Auftraggeber
Freiwillige Aufgabe	Ortsgemeinde

**Auftragsgrundlage**  
Rechtsvorschriften (z.B. Gesetze, VO, VV),  
Verträge, Beschlüsse der Gremien

Produkt- / Leistungsart	Produkt- / Leistungsbeschreibung
intern u. extern	Verwaltung, Unterhaltung, Bewirtschaftung der unbebauten Grundstücke, Optimierung der Nutzung des vorhandenen Gemeindevermögens. Verpachtung der landwirtschaftlichen u. sonstigen Flächen, Unterhaltung der Grundstücke (z.B. Sauberkeit, Bewuchs). Hierunter fällt auch die Ausstellung des Negativzeugnisses nach § 28 Abs.1 BauGB.

**Verantwortlicher**  
Ortsbürgermeister

**Zielgruppe**  
Mieter und Pächter, Grundstückeigentümer

Teilergebnishaushalt							
Nr.	Ertrags- und Aufwandsarten	Ergebnis 2024	Plan 2025	Plan 2026	Plan 2027	Plan 2028	Plan 2029
E 5	+ Privatrechtliche Leistungsentgelte	11.841,09	14.800	14.800	14.800	14.800	14.800
	44120000 Mieten und Pachten	11.841,09	14.800	14.800	14.800	14.800	14.800
	>>> Pachteinahmen u.a. f. landwirtschaftliche Flächen						
E 8	= Summe der laufenden Erträge aus Verwaltungstätigkeit (Summe E 1 bis E 7)	11.841,09	14.800	14.800	14.800	14.800	14.800
E 10	- Aufwendungen für Sach- und Dienstleistungen	7.967,82	9.100	1.200	1.200	1.200	1.200
	52200000 Aufwendungen für Energie / Wasser / Abwasser / Abfall	1.007,44	1.100	1.100	1.100	1.100	1.100
	52310000 Unterhaltung der Grundstücke, Außenanlagen, Gebäude und Gebäudeeinrichtungen	6.960,38	8.000	100	100	100	100
	>>> Baumkontrollen, Baumpflegearbeiten						
	>>> Grünpflegemaßnahmen Ortseingang						
E 11	- Abschreibungen	372,00	372	450	450	450	450
	53300000 Abschreibungen auf unbebaute Grundstücke und grundstücksgleiche Rechte	165,51	166	200	200	200	200
	53850000 Betriebs- und Geschäftsausstattung	206,49	206	250	250	250	250
E 14	- Sonstige laufenden Aufwendungen	302,80	410	1.260	1.260	1.260	1.260
	56210000 Mieten, Pachten und Erbbauzinsen	104,00	110	110	110	110	110
	>>> Pachtaufwendungen						
	56810000 Grundsteuer	198,80	300	1.150	1.150	1.150	1.150
	>>> Grundsteuer A/B						
E 15	= Summe der laufenden Aufwendungen aus Verwaltungstätigkeit (Summe E 9 bis E 14)	8.642,62	9.882	2.910	2.910	2.910	2.910
E 16	= Laufendes Ergebnis aus Verwaltungstätigkeit (Saldo E 8 und E 15)	3.198,47	4.918	11.890	11.890	11.890	11.890
E 20	= Ordentliches Ergebnis (Summe E 16 bis E 19)	3.198,47	4.918	11.890	11.890	11.890	11.890
E 23	= Jahresergebnis (Jahresüberschuss / Jahresfehlbetrag) des Teilhaushalts (Summe E 20 bis E 22)	3.198,47	4.918	11.890	11.890	11.890	11.890

Teilfinanzhaushalt							
Nr.	Ein- und Auszahlungsarten	Ergebnis 2024	Plan 2025	Plan 2026	Plan 2027	Plan 2028	Plan 2029
F 23	Summe der ordentlichen und außerordentlichen Ein- und Auszahlungen	946,52	5.290	12.340	12.340	12.340	12.340



# Produkthaushalt 2026

Gemeinde: 04 Dieblich

Teilhaushalte 1 Zentrale Verwaltung  
Leistung 11422 Liegenschaften unbebaute Grundstücke

Teilfinanzhaushalt							
Nr.	Ein- und Auszahlungsarten	Ergebnis 2024	Plan 2025	Plan 2026	Plan 2027	Plan 2028	Plan 2029
F 34	= Finanzmittelüberschuss /-fehlbetrag des Teilhaushalts	946,52	5.290	12.340	12.340	12.340	12.340



# Produkthaushalt 2026

Gemeinde: 04 Dieblich

Teilhaushalte 1 Zentrale Verwaltung  
Leistung 11423 Liegenschaften Klausenplatz

Art der Aufgabe	Auftraggeber
Funktionsaufgabe	Ortsgemeinde

**Auftragsgrundlage**  
Rechtsvorschriften (z.B. Gestze, VO, VV),  
Verträge, Beschlüsse der Gremien,

Produkt- / Leistungsart	Produkt- / Leistungsbeschreibung
intern und extern	Optimale Unterhaltung und Bewirtschaftung des Mietobjekts bei Ausnutzung aller zur Verfügung stehenden Energie-u.Unterhaltungsmaßnahmen. Durch die Aufrechterhaltung einer optimalen Gebäudeunterhaltung soll die Nutzung der Mietwohnung über den normale Nutzungszeitraum (Abschreibung) gewährleistet werden.

**Verantwortlicher**  
Ortsbürgermeister

**Zielgruppe**  
Mieter

Teilergebnishaushalt							
Nr.	Ertrags- und Aufwandsarten	Ergebnis 2024	Plan 2025	Plan 2026	Plan 2027	Plan 2028	Plan 2029
E 10	- Aufwendungen für Sach- und Dienstleistungen	685,38	1.250	1.250	1.250	1.250	1.250
	52200000 Aufwendungen für Energie / Wasser / Abwasser / Abfall	236,68	250	250	250	250	250
	52330000 Unterhaltung des Infrastrukturvermögens >>> Unterhaltung Klausenplatz	448,70	1.000	1.000	1.000	1.000	1.000
E 11	- Abschreibungen	0,00	3.034	0	0	0	0
	53410000 Abschreibungen auf bebaute Grundstücke und grundstücksgleiche Rechte / mit Wohnbauten	0,00	3.034	0	0	0	0
E 15	= Summe der laufenden Aufwendungen aus Verwaltungstätigkeit (Summe E 9 bis E 14)	685,38	4.284	1.250	1.250	1.250	1.250
E 16	= Laufendes Ergebnis aus Verwaltungstätigkeit (Saldo E 8 und E 15)	-685,38	-4.284	-1.250	-1.250	-1.250	-1.250
E 20	= Ordentliches Ergebnis (Summe E 16 bis E 19)	-685,38	-4.284	-1.250	-1.250	-1.250	-1.250
E 23	= Jahresergebnis (Jahresüberschuss / Jahresfehlbetrag) des Teilhaushalts (Summe E 20 bis E 22)	-685,38	-4.284	-1.250	-1.250	-1.250	-1.250

Teilfinanzhaushalt							
Nr.	Ein- und Auszahlungsarten	Ergebnis 2024	Plan 2025	Plan 2026	Plan 2027	Plan 2028	Plan 2029
F 23	Summe der ordentlichen und außerordentlichen Ein- und Auszahlungen	-685,38	-1.250	-1.250	-1.250	-1.250	-1.250
F 34	= Finanzmittelüberschuss /-fehlbetrag des Teilhaushalts	-685,38	-1.250	-1.250	-1.250	-1.250	-1.250



# Produkthaushalt 2026

Gemeinde: 04 Dieblich

Teilhaushalte 1 Zentrale Verwaltung  
Leistung 11424 Liegenschaften Hauptstraße 80 -Alte Markthalle- (ehem.Bauhof)

Art der Aufgabe	Auftraggeber
Funktionsaufgabe	Ortsgemeinde

**Auftragsgrundlage**  
Rechtsvorschriften (z.B.Gesetze, VO, VV), Verträge, Beschlüsse der Gremien,

Produkt- / Leistungsart	Produkt- / Leistungsbeschreibung
intern u. extern	Verwaltung, Unterhaltung u. Bewirtschaftung des Gebäudes, Optimierung der Nutzungsmöglichkeiten insbesondere Verpachtung u. Vermietung des Objektes,

**Verantwortlicher**  
Ortsbürgermeister

**Zielgruppe**  
Mieter, Pächter, sonstige Nutzungsberechtigte,

Teilergebnishaushalt							
Nr.	Ertrags- und Aufwandsarten	Ergebnis 2024	Plan 2025	Plan 2026	Plan 2027	Plan 2028	Plan 2029
E 6	+ Kostenerstattungen und Kostenumlagen	0,00	50	0	0	0	0
	44290000 Kostenerstattungen und Kostenumlagen / von übrigen Bereichen	0,00	50	0	0	0	0
	>>> Erstattung Sachschäden						
E 8	= Summe der laufenden Erträge aus Verwaltungstätigkeit (Summe E 1 bis E 7)	0,00	50	0	0	0	0
E 10	- Aufwendungen für Sach- und Dienstleistungen	9.754,43	9.600	9.100	9.100	9.100	9.100
	52200000 Aufwendungen für Energie / Wasser / Abwasser / Abfall	9.754,43	8.000	8.000	8.000	8.000	8.000
	52310000 Unterhaltung der Grundstücke, Außenanlagen, Gebäude und Gebäudeeinrichtungen	0,00	1.500	1.000	1.000	1.000	1.000
	52320000 Bewirtschaftung der Grundstücke, Außenanlagen, Gebäude und Gebäudeeinrichtungen	0,00	100	100	100	100	100
	>>> sonst. Bewirtschaftungsaufwendungen z.B. Kehrgebühren, Reinigungskosten, Überprüfung der elektrischen Betriebsmittel						
E 11	- Abschreibungen	134,14	134	150	150	150	150
	53490000 Abschreibungen auf bebaute Grundstücke und grundstücksgleiche Rechte / mit sonstigen Gebäuden	134,14	134	150	150	150	150
E 14	- Sonstige laufende Aufwendungen	207,62	250	250	250	250	250
	56410000 Versicherungsbeiträge	207,62	250	250	250	250	250
E 15	= Summe der laufenden Aufwendungen aus Verwaltungstätigkeit (Summe E 9 bis E 14)	10.096,19	9.984	9.500	9.500	9.500	9.500
E 16	= Laufendes Ergebnis aus Verwaltungstätigkeit (Saldo E 8 und E 15)	-10.096,19	-9.934	-9.500	-9.500	-9.500	-9.500
E 20	= Ordentliches Ergebnis (Summe E 16 bis E 19)	-10.096,19	-9.934	-9.500	-9.500	-9.500	-9.500
E 23	= Jahresergebnis (Jahresüberschuss / Jahresfehlbetrag) des Teilhaushalts (Summe E 20 bis E 22)	-10.096,19	-9.934	-9.500	-9.500	-9.500	-9.500

Teilfinanzhaushalt							
Nr.	Ein- und Auszahlungsarten	Ergebnis 2024	Plan 2025	Plan 2026	Plan 2027	Plan 2028	Plan 2029
F 23	Summe der ordentlichen und außerordentlichen Ein- und Auszahlungen	-10.389,94	-9.800	-9.350	-9.350	-9.350	-9.350
F 34	= Finanzmittelüberschuss /-fehlbetrag des Teilhaushalts	-10.389,94	-9.800	-9.350	-9.350	-9.350	-9.350



# Produkthaushalt 2026

Gemeinde: 04 Dieblich

Teilhaushalte 1 Zentrale Verwaltung  
Leistung 11430 Bauhof/Grünschnittsammelplatz

Art der Aufgabe	Auftraggeber
Funktionsaufgabe	Ortsgemeinde

**Auftragsgrundlage**  
organisatorische Regelungen, Verträge

Produkt- / Leistungsart	Produkt- / Leistungsbeschreibung
ex- / intern	Unterhaltung und Bewirtschaftung des Bauhofes, der Fahrzeuge und Gerätschaften

**Verantwortlicher**  
Ortsbürgermeister

**Zielgruppe**  
Einwohner

Teilergebnishaushalt							
Nr.	Ertrags- und Aufwandsarten	Ergebnis 2024	Plan 2025	Plan 2026	Plan 2027	Plan 2028	Plan 2029
E 2	+ Zuwendungen, allgemeine Umlagen und sonstige Transfererträge	2.957,45	2.957	2.950	2.950	2.950	2.950
	41510000 Sonderposten aus Zuwendungen	2.957,45	2.957	2.950	2.950	2.950	2.950
E 6	+ Kostenerstattungen und Kostenumlagen	872,00	1.050	1.500	1.500	1.500	1.500
	44243000 Kostenerstattungen und Kostenumlagen / vom öffentlichen Bereich / von Gemeinden und Gemeindeverbänden	872,00	1.000	1.500	1.500	1.500	1.500
	>>> Abrechnung Betriebskostenzuschuss der KV-MYK für Grünschnittsammelplatz						
	44290000 Kostenerstattungen und Kostenumlagen / von übrigen Bereichen	0,00	50	0	0	0	0
	>>> Kostenerstattungen aus Versicherungsfällen, Schadensersatz						
<b>E 8</b>	<b>= Summe der laufenden Erträge aus Verwaltungstätigkeit (Summe E 1 bis E 7)</b>	<b>3.829,45</b>	<b>4.007</b>	<b>4.450</b>	<b>4.450</b>	<b>4.450</b>	<b>4.450</b>
E 9	- Personal- und Versorgungsaufwendungen	95.130,31	100.655	101.100	103.250	105.400	107.550
	50221000 Vergütungen	72.882,91	76.568	77.300	78.900	80.500	82.100
	50222000 Leistungszulagen	1.375,85	1.459	1.500	1.550	1.600	1.650
	50320000 Beiträge zu Versorgungskassen / Arbeitnehmer	5.697,23	6.047	6.000	6.150	6.300	6.450
	50420000 Beiträge zur gesetzlichen Sozialversicherung / Arbeitnehmer	15.174,32	16.581	16.300	16.650	17.000	17.350
E 10	- Aufwendungen für Sach- und Dienstleistungen	43.339,95	48.300	43.800	43.800	43.800	43.800
	52200000 Aufwendungen für Energie / Wasser / Abwasser / Abfall	19.124,25	20.000	17.500	17.500	17.500	17.500
	>>> Salzheck 6 a, Hauptstr. 3						
	52310000 Unterhaltung der Grundstücke, Außenanlagen, Gebäude und Gebäudeeinrichtungen	2.104,74	3.000	2.500	2.500	2.500	2.500
	>>> Scheune Zehnthof (Hauptstr. 3), Halle Salzheck, Nutzung der Betriebsfläche auf fremden Grund und Boden (Schütten/Containerfläche)						
	52320000 Bewirtschaftung der Grundstücke, Außenanlagen, Gebäude und Gebäudeeinrichtungen	2.299,62	2.000	2.000	2.000	2.000	2.000
	>>> z.B. Reinigungsmittel, Streusalz, Prüfung Feuerlöscher, Hundekotbeutel, Überprüfung der elektrischen Betriebsmittel etc.						
	52350000 Fahrzeugunterhaltung	14.336,49	15.000	15.000	15.000	15.000	15.000
	>>> Gemeindetraktoren mit Anbaugeräte, Reparaturen, Kraftstoffe						
	Instandsetzung Anhänger, Kfz- Steuer; usw.						



# Produkthaushalt 2026

Gemeinde: 04 Dieblich

Teilhaushalte

1 Zentrale Verwaltung

Leistung

11430 Bauhof/Grünschnittsammelplatz

Teilergebnishaushalt							
Nr.	Ertrags- und Aufwandsarten	Ergebnis 2024	Plan 2025	Plan 2026	Plan 2027	Plan 2028	Plan 2029
	52370000 Unterhaltung der Betriebs- und Geschäftsausstattung >>> Unterhaltung, Reparatur von Geräten (z.B. Rasenmäher), Standrohr, DGUV Prüfung (Deutsche gesetzliche Unfallversicherung) usw.	1.925,44	3.000	2.500	2.500	2.500	2.500
	52380000 Geringwertige Geräte, Ausrüstungs- und sonstige Gebrauchsgegenstände >>> Ersatz- oder Neuanschaffungen von Geräten mit geringwertigem Wirtschaftswert (bis 410 € netto), Ergänzung Werkstattausstattung	1.352,35	2.000	2.000	2.000	2.000	2.000
	52470000 Sonstige Verbrauchsmittel >>> Verbrauchsmittel Bauhof (Schrauben, Haftoel, Trennscheiben, Pinsel, Farben, MIWA etc.)	1.880,52	3.000	2.000	2.000	2.000	2.000
	52910000 Sonstige Aufwendungen für Sach- und Dienstleistungen / sonstige Aufwendungen für Sachleistungen	316,54	300	300	300	300	300
E 11	- Abschreibungen	24.201,94	25.587	25.150	24.950	24.850	22.500
	53300000 Abschreibungen auf unbebaute Grundstücke und grundstücksgleiche Rechte	2.941,02	2.941	2.950	2.950	2.950	2.950
	53490000 Abschreibungen auf bebaute Grundstücke und grundstücksgleiche Rechte / mit sonstigen Gebäuden	5.882,36	5.882	6.150	6.150	6.150	6.150
	Abschreibungen auf Gebäude und Aussenanlagen						
	53690000 Abschreibungen auf Bauten auf fremdem Grund und Boden / sonstige Gebäuden	2.213,09	2.213	2.250	2.250	2.250	2.250
	53810000 Fahrzeuge Abschreibungen auf Fahrzeuge	12.027,89	11.403	12.150	12.150	12.150	9.800
	53820000 Maschinen und technische Anlagen	0,00	2.030	0	0	0	0
	53850000 Betriebs- und Geschäftsausstattung	1.137,58	1.118	1.650	1.450	1.350	1.350
E 14	- Sonstige laufende Aufwendungen	8.337,22	8.050	8.300	4.300	4.300	4.300
	56120000 Aufwendungen für Aus- und Fortbildung, Umschulung	592,62	300	300	300	300	300
	56150000 Aufwendungen für Dienst- und Schutzkleidung, persönliche Ausrüstungsgegenstände >>> Reinigung Arbeitskleidung	4.771,01	5.000	5.000	1.000	1.000	1.000
	56210000 Mieten, Pachten und Erbbauzinsen	1.000,00	500	500	500	500	500
	56240000 Datenverarbeitung	0,00	100	100	100	100	100
	56410000 Versicherungsbeiträge >>> Gebäudeversicherung, Kfz-Versicherung	1.973,59	2.150	2.400	2.400	2.400	2.400
E 15	= Summe der laufenden Aufwendungen aus Verwaltungstätigkeit (Summe E 9 bis E 14)	171.009,42	182.592	178.350	176.300	178.350	178.150
E 16	= Laufendes Ergebnis aus Verwaltungstätigkeit (Saldo E 8 und E 15)	-167.179,97	-178.585	-173.900	-171.850	-173.900	-173.700
E 20	= Ordentliches Ergebnis (Summe E 16 bis E 19)	-167.179,97	-178.585	-173.900	-171.850	-173.900	-173.700
E 23	= Jahresergebnis (Jahresüberschuss / Jahresfehlbetrag) des Teilhaushalts (Summe E 20 bis E 22)	-167.179,97	-178.585	-173.900	-171.850	-173.900	-173.700



# Produkthaushalt 2026

Gemeinde: 04 Dieblich

Teilhaushalte

1 Zentrale Verwaltung

Leistung

11430 Bauhof/Grünschnittsammelplatz

Teilfinanzhaushalt							
Nr.	Ein- und Auszahlungsarten	Ergebnis 2024	Plan 2025	Plan 2026	Plan 2027	Plan 2028	Plan 2029
F 23	<b>Summe der ordentlichen und außerordentlichen Ein- und Auszahlungen</b>	<b>-147.028,66</b>	<b>-155.955</b>	<b>-151.700</b>	<b>-149.850</b>	<b>-152.000</b>	<b>-154.150</b>
F 29	- Auszahlungen für Sachanlagen	712,81	6.000	6.000	6.000	6.000	6.000
	78560000 Auszahlungen für Fahrzeuge, Maschinen und technische Anlagen	0,00	3.000	3.000	3.000	3.000	3.000
	>>> (0718): Zusatzgeräte für Fahrzeuge						
	78570000 Auszahlungen für Betriebs- und Geschäftsausstattung, Pflanzen und Tiere und geringwertige Vermögensgegenstände	712,81	3.000	3.000	3.000	3.000	3.000
	>>> (0821): Geräteausstattung/Betriebsausstattung						
	Bauhof, allgemeine Ausstattung, Material, Werkzeug						
F 32	- <b>Summe der Auszahlungen aus Investitionstätigkeit</b>	<b>712,81</b>	<b>6.000</b>	<b>6.000</b>	<b>6.000</b>	<b>6.000</b>	<b>6.000</b>
F 33	= <b>Saldo der Ein- und Auszahlungen aus Investitionstätigkeit</b>	<b>-712,81</b>	<b>-6.000</b>	<b>-6.000</b>	<b>-6.000</b>	<b>-6.000</b>	<b>-6.000</b>
F 34	= <b>Finanzmittelüberschuss /-fehlbetrag des Teilhaushalts</b>	<b>-147.741,47</b>	<b>-161.955</b>	<b>-157.700</b>	<b>-155.850</b>	<b>-158.000</b>	<b>-160.150</b>

Teilfinanzhaushalt (Investitionen)							
Nr.	Ein- und Auszahlungsarten	Ergebnis 2024	Plan 2025	Plan 2026	Plan 2027	Plan 2028	Plan 2029
	Summe der Auszahlungen aus Investitionstätigkeit	712,81	6.000	6.000	6.000	6.000	6.000
	78560000 Auszahlungen für Fahrzeuge, Maschinen und technische Anlagen	0,00	3.000	3.000	3.000	3.000	3.000
	>>> (0718): Zusatzgeräte für Fahrzeuge						
	78570000 Auszahlungen für Betriebs- und Geschäftsausstattung, Pflanzen und Tiere und geringwertige Vermögensgegenstände	712,81	3.000	3.000	3.000	3.000	3.000
	>>> (0821): Geräteausstattung/Betriebsausstattung						
	Bauhof, allgemeine Ausstattung, Material, Werkzeug						
	darunter:						
	<b>Saldo der Ein- und Auszahlungen aus Investitionstätigkeit</b>	<b>-712,81</b>	<b>-6.000</b>	<b>-6.000</b>	<b>-6.000</b>	<b>-6.000</b>	<b>-6.000</b>



# Produkthaushalt 2026

Gemeinde: 04 Dieblich

Teilhaushalte 1 Zentrale Verwaltung  
Leistung 11460 Versicherungen

<b>Art der Aufgabe</b>	<b>Auftraggeber</b>
Pflichtaufgabe	Land, Ortsgemeinde
<b>Auftragsgrundlage</b>	
Gesetze, Verträge	
<b>Produkt- / Leistungsart</b>	<b>Produkt- / Leistungsbeschreibung</b>
extern	allgemeine Haftpflicht- und Unfallversicherung
<b>Verantwortlicher</b>	
Ortsbürgermeister	
<b>Zielgruppe</b>	
Einwohner	

Teilergebnishaushalt							
Nr.	Ertrags- und Aufwandsarten	Ergebnis 2024	Plan 2025	Plan 2026	Plan 2027	Plan 2028	Plan 2029
E 14	- Sonstige laufenden Aufwendungen	7.116,87	7.500	7.750	7.750	7.500	7.750
	56410000 Versicherungsbeiträge	7.116,87	7.500	7.750	7.750	7.500	7.750
	>>> Haftpflicht- und Unfallversicherung						
E 15	= Summe der laufenden Aufwendungen aus Verwaltungstätigkeit (Summe E 9 bis E 14)	7.116,87	7.500	7.750	7.750	7.500	7.750
E 16	= Laufendes Ergebnis aus Verwaltungstätigkeit (Saldo E 8 und E 15)	-7.116,87	-7.500	-7.750	-7.750	-7.500	-7.750
E 20	= Ordentliches Ergebnis (Summe E 16 bis E 19)	-7.116,87	-7.500	-7.750	-7.750	-7.500	-7.750
E 23	= Jahresergebnis (Jahresüberschuss / Jahresfehlbetrag) des Teilhaushalts (Summe E 20 bis E 22)	-7.116,87	-7.500	-7.750	-7.750	-7.500	-7.750

Teilfinanzhaushalt							
Nr.	Ein- und Auszahlungsarten	Ergebnis 2024	Plan 2025	Plan 2026	Plan 2027	Plan 2028	Plan 2029
F 23	Summe der ordentlichen und außerordentlichen Ein- und Auszahlungen	-7.116,87	-7.500	-7.750	-7.750	-7.500	-7.750
F 34	= Finanzmittelüberschuss /-fehlbetrag des Teilhaushalts	-7.116,87	-7.500	-7.750	-7.750	-7.500	-7.750



# Produkthaushalt 2026

Gemeinde: 04 Dieblich

Teilhaushalte 1 Zentrale Verwaltung  
Leistung 12100 Statistik, Wahlen und sonstige Abstimmungen

<b>Art der Aufgabe</b>	<b>Auftraggeber</b>
Pflichtaufgabe	EU, Bund, Land, Landkreis, Verbandsgemeinde, Ortsgemeinde
<b>Auftragsgrundlage</b>	
Gesetze	
<b>Produkt- / Leistungsart</b>	<b>Produkt- / Leistungsbeschreibung</b>
ex- / intern	Vorbereitung und Durchführung von EU-, Bundestags-, Landtags- und Kommunalwahlen
<b>Verantwortlicher</b>	
Ortsbürgermeister	
<b>Zielgruppe</b>	
EU, Bund, Land, Landkreis, Verbandsgemeinde, Bürger	

Teilergebnishaushalt							
Nr.	Ertrags- und Aufwandsarten	Ergebnis 2024	Plan 2025	Plan 2026	Plan 2027	Plan 2028	Plan 2029
E 6	+ Kostenerstattungen und Kostenumlagen	0,00	0	100	0	0	100
	44243000 Kostenerstattungen und Kostenumlagen / vom öffentlichen Bereich / von Gemeinden und Gemeindeverbänden	0,00	0	100	0	0	100
	>>> 2026 Landtag, 2029 Kommunalwahl, Bundestag						
E 8	= Summe der laufenden Erträge aus Verwaltungstätigkeit (Summe E 1 bis E 7)	0,00	0	100	0	0	100
E 10	- Aufwendungen für Sach- und Dienstleistungen	2.091,67	1.000	1.000	0	0	1.000
	52490000 Sonstige Aufwendungen für Sachleistungen	2.091,67	1.000	1.000	0	0	1.000
	>>> Wahlkostenaufwendungen						
E 15	= Summe der laufenden Aufwendungen aus Verwaltungstätigkeit (Summe E 9 bis E 14)	2.091,67	1.000	1.000	0	0	1.000
E 16	= Laufendes Ergebnis aus Verwaltungstätigkeit (Saldo E 8 und E 15)	-2.091,67	-1.000	-900	0	0	-900
E 20	= Ordentliches Ergebnis (Summe E 16 bis E 19)	-2.091,67	-1.000	-900	0	0	-900
E 23	= Jahresergebnis (Jahresüberschuss / Jahresfehlbetrag) des Teilhaushalts (Summe E 20 bis E 22)	-2.091,67	-1.000	-900	0	0	-900

Teilfinanzhaushalt							
Nr.	Ein- und Auszahlungsarten	Ergebnis 2024	Plan 2025	Plan 2026	Plan 2027	Plan 2028	Plan 2029
F 23	Summe der ordentlichen und außerordentlichen Ein- und Auszahlungen	-2.091,67	-1.000	-900	0	0	-900
F 34	= Finanzmittelüberschuss /-fehlbetrag des Teilhaushalts	-2.091,67	-1.000	-900	0	0	-900

# Teilhaushalt 2

## Schule, Kultur, Jugend und Soziales

---

### Leistungen:

- 21110 - Grundschulen
- 26220 - Förderung der Musikpflege
- 28100 - Heimat- und sonstige Kulturpflege
- 28121 - Kulturförderung- Veranstaltungen-
- 28130 - Partnerschaften
- 31411 - Soziale Einrichtungen für Ältere (ohne Pflegeeinrichtungen)
- 33100 - Förderung von Trägern der Wohlfahrtspflege
- 36250 - sonstige Jugendarbeit
- 36500 - Tageseinrichtungen für Kinder - Unter'm Regenbogen
- 36501 - Tageseinrichtungen für Kinder - Moselzwerge, Salzheck
- 36600 - Einrichtungen der Jugendarbeit -Spielplätze u.ä.-
- 36601 - Einrichtungen der Jugendarbeit-Jugendraum



# Produkthaushalt 2026

Gemeinde: 04 Dieblich

Teilhaushalte

2 Schule, Kultur, Jugend und Soziales

Teilergebnishaushalt							
Nr.	Ertrags- und Aufwandsarten	Ergebnis 2024	Plan 2025	Plan 2026	Plan 2027	Plan 2028	Plan 2029
E 2	+ Zuwendungen, allgemeine Umlagen und sonstige Transfererträge	1.554.314,16	1.773.968	1.772.050	1.806.300	1.839.200	1.873.400
E 4	+ Öffentlich-rechtliche Leistungsentgelte	42.630,00	41.000	44.000	44.000	44.000	44.000
E 5	+ Privatrechtliche Leistungsentgelte	104.133,48	102.100	102.100	102.100	102.100	102.100
E 6	+ Kostenerstattungen und Kostenumlagen	54.899,01	11.475	11.000	11.000	11.000	11.000
E 7	+ Sonstige laufende Erträge	19.861,10	1.000	0	0	0	0
<b>E 8</b>	<b>= Summe der laufenden Erträge aus Verwaltungstätigkeit (Summe E 1 bis E 7)</b>	<b>1.775.837,75</b>	<b>1.929.543</b>	<b>1.929.150</b>	<b>1.963.400</b>	<b>1.996.300</b>	<b>2.030.500</b>
E 9	- Personal- und Versorgungsaufwendungen	1.865.026,34	1.909.088	1.910.600	1.949.250	1.987.750	2.026.250
E 10	- Aufwendungen für Sach- und Dienstleistungen	273.943,35	234.650	251.050	232.050	232.050	232.050
E 11	- Abschreibungen	85.382,56	100.677	91.300	94.650	89.850	87.700
E 12	- Zuwendungen, Umlagen und sonstige Transferaufwendungen	110.792,32	165.688	190.000	190.000	190.000	190.000
E 14	- Sonstige laufenden Aufwendungen	83.897,66	56.547	48.977	48.977	48.977	48.977
<b>E 15</b>	<b>= Summe der laufenden Aufwendungen aus Verwaltungstätigkeit (Summe E 9 bis E 14)</b>	<b>2.419.042,23</b>	<b>2.466.650</b>	<b>2.491.927</b>	<b>2.514.927</b>	<b>2.548.627</b>	<b>2.584.977</b>
<b>E 16</b>	<b>= Laufendes Ergebnis aus Verwaltungstätigkeit (Saldo E 8 und E 15)</b>	<b>-643.204,48</b>	<b>-537.107</b>	<b>-562.777</b>	<b>-551.527</b>	<b>-552.327</b>	<b>-554.477</b>
<b>E 20</b>	<b>= Ordentliches Ergebnis (Summe E 16 bis E 19)</b>	<b>-643.204,48</b>	<b>-537.107</b>	<b>-562.777</b>	<b>-551.527</b>	<b>-552.327</b>	<b>-554.477</b>
<b>E 23</b>	<b>= Jahresergebnis (Jahresüberschuss / Jahresfehlbetrag) des Teilhaushalts (Summe E 20 bis E 22)</b>	<b>-643.204,48</b>	<b>-537.107</b>	<b>-562.777</b>	<b>-551.527</b>	<b>-552.327</b>	<b>-554.477</b>

Teilfinanzhaushalt							
Nr.	Ein- und Auszahlungsarten	Ergebnis 2024	Plan 2025	Plan 2026	Plan 2027	Plan 2028	Plan 2029
<b>F 23</b>	<b>Summe der ordentlichen und außerordentlichen Ein- und Auszahlungen</b>	<b>-583.550,34</b>	<b>-462.684</b>	<b>-497.527</b>	<b>-482.677</b>	<b>-486.777</b>	<b>-490.777</b>
F 29	- Auszahlungen für Sachanlagen	52.139,34	207.800	96.800	245.800	5.800	5.800
<b>F 32</b>	<b>= Summe der Auszahlungen aus Investitionstätigkeit</b>	<b>52.139,34</b>	<b>207.800</b>	<b>96.800</b>	<b>245.800</b>	<b>5.800</b>	<b>5.800</b>
<b>F 33</b>	<b>= Saldo der Ein- und Auszahlungen aus Investitionstätigkeit</b>	<b>-52.139,34</b>	<b>-207.800</b>	<b>-96.800</b>	<b>-245.800</b>	<b>-5.800</b>	<b>-5.800</b>
<b>F 34</b>	<b>= Finanzmittelüberschuss /-fehlbetrag des Teilhaushalts</b>	<b>-635.689,68</b>	<b>-670.484</b>	<b>-594.327</b>	<b>-728.477</b>	<b>-492.577</b>	<b>-496.577</b>

Teilfinanzhaushalt (Investitionen)							
Nr.	Ein- und Auszahlungsarten	Ergebnis 2024	Plan 2025	Plan 2026	Plan 2027	Plan 2028	Plan 2029
	Summe der Auszahlungen aus Investitionstätigkeit	52.139,34	207.800	96.800	245.800	5.800	5.800
	darunter:						
	Verpflichtungsermächtigungen	0,00	0	0	240.000	0	0
	<b>Saldo der Ein- und Auszahlungen aus Investitionstätigkeit</b>	<b>-52.139,34</b>	<b>-207.800</b>	<b>-96.800</b>	<b>-245.800</b>	<b>-5.800</b>	<b>-5.800</b>



# Übersicht Ergebnishaushalt 2026

Gemeinde: 04 Dieblich

Teilhaushalte

2 Schule, Kultur, Jugend und Soziales

Leistung	Ergebnis	Plan	Plan	Plan	Plan	Plan	
	2024	2025	2026	2027	2028	2029	
	EUR	EUR	EUR	EUR	EUR	EUR	
	1	2	3	4	5	6	
21110	Grundschulen	-60.719,00	-110.188	-147.000	-147.000	-147.000	-147.000
26220	Förderung der Musikpflege	-135,00	-1.000	-500	-500	-500	-500
28100	Heimat- und sonstige Kulturpflege	-22.830,04	-19.056	-31.777	-17.777	-17.627	-17.277
28121	Kulturförderung- Veranstaltungen-	-22.825,52	-1.000	-500	-500	-500	-500
28130	Partnerschaften	-2.216,30	-3.750	-3.300	-3.300	-3.300	-3.300
31411	Soziale Einrichtungen für Ältere (ohne Pflegeeinrichtungen)	-11.517,21	-12.000	-10.000	-10.000	-10.000	-10.000
33100	Förderung von Trägern der Wohlfahrtspflege	-1.450,00	-9.500	-1.500	-1.500	-1.500	-1.500
36250	sonstige Jugendarbeit	-3.366,00	-3.500	-1.000	-1.000	-1.000	-1.000
36500	Tageseinrichtungen für Kinder - Unter'm Regenbogen	-387.920,56	-232.273	-215.500	-223.050	-223.700	-225.500
36501	Tageseinrichtungen für Kinder - Moselzwerge, Salzheck	-105.972,62	-115.331	-112.250	-113.350	-114.550	-115.650
36600	Einrichtungen der Jugendarbeit -Spielplätze u.ä.-	-20.412,36	-24.601	-34.850	-28.950	-28.050	-27.650
36601	Einrichtungen der Jugendarbeit-Jugendraum	-3.839,87	-4.908	-4.600	-4.600	-4.600	-4.600
<b>Gesamt:</b>		<b>-643.204,48</b>	<b>-537.107</b>	<b>-562.777</b>	<b>-551.527</b>	<b>-552.327</b>	<b>-554.477</b>



# Übersicht Finanzhaushalt 2026

Gemeinde: 04 Dieblich

Teilhaushalte

2 Schule, Kultur, Jugend und Soziales

Leistung	Ergebnis	Plan	Plan	Plan	Plan	Plan	
	2024	2025	2026	2027	2028	2029	
	EUR	EUR	EUR	EUR	EUR	EUR	
	1	2	3	4	5	6	
21110	Grundschulen	-49.775,00	-110.188	-147.000	-147.000	-147.000	-147.000
26220	Förderung der Musikpflege	-870,00	-1.000	-500	-500	-500	-500
28100	Heimat- und sonstige Kulturpflege	-19.699,85	-17.777	-30.577	-16.577	-16.577	-16.577
28121	Kulturförderung- Veranstaltungen-	-23.957,52	-1.000	-500	-500	-500	-500
28130	Partnerschaften	-2.216,30	-3.750	-3.300	-3.300	-3.300	-3.300
31411	Soziale Einrichtungen für Ältere (ohne Pflegeeinrichtungen)	-2.280,09	-12.000	-10.000	-10.000	-10.000	-10.000
33100	Förderung von Trägern der Wohlfahrtspflege	-2.650,00	-9.500	-1.500	-1.500	-1.500	-1.500
36250	sonstige Jugendarbeit	-3.366,00	-3.500	-1.000	-1.000	-1.000	-1.000
36500	Tageseinrichtungen für Kinder - Unter'm Regenbogen	-415.177,30	-378.961	-270.400	-433.050	-195.700	-198.350
36501	Tageseinrichtungen für Kinder - Moselzwerge, Salzheck	-87.266,51	-109.955	-93.900	-92.000	-93.200	-94.300
36600	Einrichtungen der Jugendarbeit -Spielplätze u.ä.-	-22.854,85	-17.803	-31.100	-19.500	-19.750	-20.000
36601	Einrichtungen der Jugendarbeit-Jugendraum	-5.576,26	-5.050	-4.550	-3.550	-3.550	-3.550
<b>Gesamt:</b>		<b>-635.689,68</b>	<b>-670.484</b>	<b>-594.327</b>	<b>-728.477</b>	<b>-492.577</b>	<b>-496.577</b>



# Produkthaushalt 2026

Gemeinde: 04 Dieblich

Teilhaushalte 2 Schule, Kultur, Jugend und Soziales  
Leistung 21110 Grundschulen

Art der Aufgabe	Auftraggeber
Pflichtaufgabe	Verbandsgemeinde

Auftragsgrundlage
Gesetze, Vereinbarung

Produkt- / Leistungsart	Produkt- / Leistungsbeschreibung
extern	Anteil an den Kosten für den Betrieb der Grundschulen (Umlage nach Finanzkraft der beteiligten Gemeinden)

Verantwortlicher
Ortsbürgermeister

Zielgruppe
Verbandsgemeinde, Schüler/-innen

Teilergebnishaushalt							
Nr.	Ertrags- und Aufwandsarten	Ergebnis 2024	Plan 2025	Plan 2026	Plan 2027	Plan 2028	Plan 2029
E 12	- Zuwendungen, Umlagen und sonstige Transferaufwendungen 54143000 Zuweisungen und Zuschüsse für laufende Zwecke / an den öffentlichen Bereich / an die EU / an Gemeinden und Gemeindeverbände >>> GS-Umlage	60.719,00	110.188	147.000	147.000	147.000	147.000
E 15	= Summe der laufenden Aufwendungen aus Verwaltungstätigkeit (Summe E 9 bis E 14)	60.719,00	110.188	147.000	147.000	147.000	147.000
E 16	= Laufendes Ergebnis aus Verwaltungstätigkeit (Saldo E 8 und E 15)	-60.719,00	-110.188	-147.000	-147.000	-147.000	-147.000
E 20	= Ordentliches Ergebnis (Summe E 16 bis E 19)	-60.719,00	-110.188	-147.000	-147.000	-147.000	-147.000
E 23	= Jahresergebnis (Jahresüberschuss / Jahresfehlbetrag) des Teilhaushalts (Summe E 20 bis E 22)	-60.719,00	-110.188	-147.000	-147.000	-147.000	-147.000

Teilfinanzhaushalt							
Nr.	Ein- und Auszahlungsarten	Ergebnis 2024	Plan 2025	Plan 2026	Plan 2027	Plan 2028	Plan 2029
F 23	Summe der ordentlichen und außerordentlichen Ein- und Auszahlungen	-49.775,00	-110.188	-147.000	-147.000	-147.000	-147.000
F 34	= Finanzmittelüberschuss /-fehlbetrag des Teilhaushalts	-49.775,00	-110.188	-147.000	-147.000	-147.000	-147.000



# Produkthaushalt 2026

Gemeinde: 04 Dieblich

Teilhaushalte 2 Schule, Kultur, Jugend und Soziales  
Leistung 26220 Förderung der Musikpflege

Art der Aufgabe	Auftraggeber
freiwillige Aufgabe	Ortsgemeinde

Auftragsgrundlage
Beschluss HFA vom 20.03.2006, sonstige Beschlüsse

Produkt- / Leistungsart	Produkt- / Leistungsbeschreibung
extern	Unterstützung der musiktreibenden Vereine u. Gruppen, Kulturförderung

Verantwortlicher
Ortsbürgermeister

Zielgruppe
Vereine, sonstige Gruppen

Teilergebnishaushalt							
Nr.	Ertrags- und Aufwandsarten	Ergebnis 2024	Plan 2025	Plan 2026	Plan 2027	Plan 2028	Plan 2029
E 12	- Zuwendungen, Umlagen und sonstige Transferaufwendungen 54150000 Zuweisungen und Zuschüsse für laufende Zwecke / an private Unternehmen >>> Zuschuss an: Männergesangverein	135,00	1.000	500	500	500	500
E 15	= Summe der laufenden Aufwendungen aus Verwaltungstätigkeit (Summe E 9 bis E 14)	135,00	1.000	500	500	500	500
E 16	= Laufendes Ergebnis aus Verwaltungstätigkeit (Saldo E 8 und E 15)	-135,00	-1.000	-500	-500	-500	-500
E 20	= Ordentliches Ergebnis (Summe E 16 bis E 19)	-135,00	-1.000	-500	-500	-500	-500
E 23	= Jahresergebnis (Jahresüberschuss / Jahresfehlbetrag) des Teilhaushalts (Summe E 20 bis E 22)	-135,00	-1.000	-500	-500	-500	-500

Teilfinanzhaushalt							
Nr.	Ein- und Auszahlungsarten	Ergebnis 2024	Plan 2025	Plan 2026	Plan 2027	Plan 2028	Plan 2029
F 23	Summe der ordentlichen und außerordentlichen Ein- und Auszahlungen	-870,00	-1.000	-500	-500	-500	-500
F 34	= Finanzmittelüberschuss /-fehlbetrag des Teilhaushalts	-870,00	-1.000	-500	-500	-500	-500



# Produkthaushalt 2026

Gemeinde: 04 Dieblich

Teilhaushalte 2 Schule, Kultur, Jugend und Soziales  
 Leistung 28100 Heimat- und sonstige Kulturpflege

Art der Aufgabe	Auftraggeber
Funktionsaufgabe	Ortsgemeinde

Auftragsgrundlage
Beschlüsse

Produkt- / Leistungsart	Produkt- / Leistungsbeschreibung
extern	Durchführung und Förderung von Veranstaltungen der Brauchtumpflege. Unterhaltung und Bewirtschaftung der Burgbeleuchtung (Burg Bischofstein) sowie Bergkreuz und Kapellen.

Verantwortlicher
Ortsbürgermeister

Zielgruppe
Einwohner, Vereine, Allgemeinheit

Teilergebnishaushalt							
Nr.	Ertrags- und Aufwandsarten	Ergebnis 2024	Plan 2025	Plan 2026	Plan 2027	Plan 2028	Plan 2029
E 5	+ Privatrechtliche Leistungsentgelte 44110000 Erträge aus Verkäufen >>> Einnahmen aus dem Verkauf der Ortschronik, Ortsmotive, Bildchronik u. Familienbuch - Heimatjahrbuch MYK	461,00	100	100	100	100	100
		461,00	100	100	100	100	100
E 8	= Summe der laufenden Erträge aus Verwaltungstätigkeit (Summe E 1 bis E 7)	461,00	100	100	100	100	100
E 10	- Aufwendungen für Sach- und Dienstleistungen 52200000 Aufwendungen für Energie / Wasser / Abwasser / Abfall >>> Abfallentsorgung (u.a. Weinfest) 52310000 Unterhaltung der Grundstücke, Außenanlagen, Gebäude und Gebäudeeinrichtungen >>> Allg.Unterhaltungsaufwendungen z.B. Kapelle Mariaroth 52370000 Unterhaltung der Betriebs- und Geschäftsausstattung >>> Weihnachtsbeleuchtung, Ersatzbeschaffung von Lichterketten, Unterhaltung/Instandsetzung, DEGV Elektroprüfung der Weihnachtsbeleuchtung 52490000 Sonstige Aufwendungen für Sachleistungen >>> Kosten Martinsumzug Mariaroth und Bauhof, Martinsumzug KA+KI, Karnevalsumzug, Weinfestumzug, Verkehrsbeschilderung bei Festen, Kirmes, Weihnachtsbäume, Kranz Volkstrauertag >>> 13.000 € Ausstattung First Responder Team	9.597,30	11.200	25.000	11.000	11.000	11.000
		304,46	500	500	500	500	500
		0,00	200	1.200	200	200	200
		0,00	500	300	300	300	300
		9.292,84	10.000	23.000	10.000	10.000	10.000
E 11	- Abschreibungen 53220000 Abschreibungen auf immaterielle Vermögensgegenstände / immaterielle Vermögensgegenstände aus geleisteten Zuwendungen 53490000 Abschreibungen auf bebaute Grundstücke und grundstücksgleiche Rechte / mit sonstigen Gebäuden Abschreibungen auf Gebäude -Kapelle- K 69 53720000 Kulturdenkmäler Abschreibungen -Kriegerdenkmal-	978,69	1.279	1.200	1.200	1.050	700
		500,00	500	500	500	350	0
		33,86	34	50	50	50	50
		444,83	445	450	450	450	450



# Produkthaushalt 2026

Gemeinde: 04 Dieblich

Teilhaushalte

2 Schule, Kultur, Jugend und Soziales

Leistung

28100 Heimat- und sonstige Kulturpflege

## Teilergebnishaushalt

Nr.	Ertrags- und Aufwandsarten	Ergebnis 2024	Plan 2025	Plan 2026	Plan 2027	Plan 2028	Plan 2029
	53850000 Betriebs- und Geschäftsausstattung	0,00	300	200	200	200	200
E 12	- Zuwendungen, Umlagen und sonstige Transferaufwendungen	7.900,00	2.500	1.500	1.500	1.500	1.500
	54190000 Zuweisungen und Zuschüsse für laufende Zwecke / an übrige Bereiche	7.900,00	2.500	1.500	1.500	1.500	1.500
	>>> Zuschuss an Vereine: Möhnenclub, Freiwillige Feuerwehr, Ka. u. Ki., Freundeskreis Marzy, Festgemeinde Dieblich e.V., u.a.						
	>>> Zuschuss an Wagenbauende Gruppen anl. Weinfest bzw. Karnevalsanzug, (Förderung der Vereine) u.a.						
E 14	- Sonstige laufenden Aufwendungen	4.815,05	4.177	4.177	4.177	4.177	4.177
	56320000 Fachliteratur, Zeitschriften	0,00	150	150	150	150	150
	>>> Erwerb von Heimatjhrbüchern, Jahrbuch Landkreis Mayen-Koblenz						
	56410000 Versicherungsbeiträge	25,85	27	27	27	27	27
	>>> u.a. Gebäudeversicherung Kapelle Mariaroth						
	56990000 Sonstige laufende Aufwendungen / sonstige laufende Aufwendungen der Verwaltungstätigkeit / Sonstige	4.789,20	4.000	4.000	4.000	4.000	4.000
	>>> Ausgaben z.B anl. Empfang Karneval (z.B. Rathauserstürmung), Weinfest usw.						
E 15	= Summe der laufenden Aufwendungen aus Verwaltungstätigkeit (Summe E 9 bis E 14)	23.291,04	19.156	31.877	17.877	17.727	17.377
E 16	= Laufendes Ergebnis aus Verwaltungstätigkeit (Saldo E 8 und E 15)	-22.830,04	-19.056	-31.777	-17.777	-17.627	-17.277
E 20	= Ordentliches Ergebnis (Summe E 16 bis E 19)	-22.830,04	-19.056	-31.777	-17.777	-17.627	-17.277
E 23	= Jahresergebnis (Jahresüberschuss / Jahresfehlbetrag) des Teilhaushalts (Summe E 20 bis E 22)	-22.830,04	-19.056	-31.777	-17.777	-17.627	-17.277

## Teilfinanzhaushalt

Nr.	Ein- und Auszahlungsarten	Ergebnis 2024	Plan 2025	Plan 2026	Plan 2027	Plan 2028	Plan 2029
F 23	Summe der ordentlichen und außerordentlichen Ein- und Auszahlungen	-19.699,85	-17.777	-30.577	-16.577	-16.577	-16.577
F 34	= Finanzmittelüberschuss /-fehlbetrag des Teilhaushalts	-19.699,85	-17.777	-30.577	-16.577	-16.577	-16.577



# Produkthaushalt 2026

Gemeinde: 04 Dieblich

Teilhaushalte 2 Schule, Kultur, Jugend und Soziales  
Leistung 28121 Kulturförderung- Veranstaltungen-

Art der Aufgabe	Auftraggeber
Freiwillige Aufgabe	Ortsgemeinde

Auftragsgrundlage
Ratsbeschlüsse und organisatorische Regelungen

Produkt- / Leistungsart	Produkt- / Leistungsbeschreibung
extern	Förderung/Durchführung von Veranstaltungen

Verantwortlicher
Ortsbürgermeister

Zielgruppe
Kulturinteressierte

Teilergebnishaushalt							
Nr.	Ertrags- und Aufwandsarten	Ergebnis 2024	Plan 2025	Plan 2026	Plan 2027	Plan 2028	Plan 2029
E 7	+ Sonstige laufende Erträge	5.993,60	1.000	0	0	0	0
	46290000 Weitere sonstige laufende Erträge / Sonstige >>> Spenden	5.993,60	1.000	0	0	0	0
E 8	= Summe der laufenden Erträge aus Verwaltungstätigkeit (Summe E 1 bis E 7)	5.993,60	1.000	0	0	0	0
E 10	- Aufwendungen für Sach- und Dienstleistungen	82,50	0	0	0	0	0
	52490000 Sonstige Aufwendungen für Sachleistungen >>> u.a. Künstlersozialabgabe, etc.	82,50	0	0	0	0	0
E 14	- Sonstige laufenden Aufwendungen	28.736,62	2.000	500	500	500	500
	56990000 Sonstige laufende Aufwendungen / sonstige laufende Aufwendungen der Verwaltungstätigkeit / Sonstige >>> Förderung von kulturellen Veranstaltungen u. Ausstellungen , je nach Bedarf (Kulturgut Dieblich, Uferfest etc.)	28.736,62	2.000	500	500	500	500
E 15	= Summe der laufenden Aufwendungen aus Verwaltungstätigkeit (Summe E 9 bis E 14)	28.819,12	2.000	500	500	500	500
E 16	= Laufendes Ergebnis aus Verwaltungstätigkeit (Saldo E 8 und E 15)	-22.825,52	-1.000	-500	-500	-500	-500
E 20	= Ordentliches Ergebnis (Summe E 16 bis E 19)	-22.825,52	-1.000	-500	-500	-500	-500
E 23	= Jahresergebnis (Jahresüberschuss / Jahresfehlbetrag) des Teilhaushalts (Summe E 20 bis E 22)	-22.825,52	-1.000	-500	-500	-500	-500

Teilfinanzhaushalt							
Nr.	Ein- und Auszahlungsarten	Ergebnis 2024	Plan 2025	Plan 2026	Plan 2027	Plan 2028	Plan 2029
F 23	Summe der ordentlichen und außerordentlichen Ein- und Auszahlungen	-23.957,52	-1.000	-500	-500	-500	-500
F 34	= Finanzmittelüberschuss /-fehlbetrag des Teilhaushalts	-23.957,52	-1.000	-500	-500	-500	-500



# Produkthaushalt 2026

Gemeinde: 04 Dieblich

Teilhaushalte 2 Schule, Kultur, Jugend und Soziales  
Leistung 28130 Partnerschaften

Art der Aufgabe	Auftraggeber
freiwillige Aufgabe	Ortsgemeinde

Auftragsgrundlage
Beschlüsse

Produkt- / Leistungsart	Produkt- / Leistungsbeschreibung
extern	Pflege der begründeten Städtepartnerschaften

Verantwortlicher
Ortsbürgermeister

Zielgruppe
Einwohner, Vereine

Teilergebnishaushalt							
Nr.	Ertrags- und Aufwandsarten	Ergebnis 2024	Plan 2025	Plan 2026	Plan 2027	Plan 2028	Plan 2029
E 10	- Aufwendungen für Sach- und Dienstleistungen	2.216,30	2.500	2.500	2.500	2.500	2.500
	52490000 Sonstige Aufwendungen für Sachleistungen	2.216,30	2.500	2.500	2.500	2.500	2.500
	>>> Aufwendungen für die Pflege und Belebung der Partnerschaft Heers (Belgien), Marzy (Frankreich)						
	Aufwendungen f. Partnerschaften (Jubiläumsveranstaltungen bzw. Partnerschaftsbesuche)						
	>>> Mitgliedbeitrag Partnerschaftsverband Rheinland-Pfalz						
E 12	- Zuwendungen, Umlagen und sonstige Transferaufwendungen	0,00	1.000	500	500	500	500
	54150000 Zuweisungen und Zuschüsse für laufende Zwecke / an private Unternehmen	0,00	1.000	500	500	500	500
	>>> Zuschuss an Gruppen/Vereine (u.a. an Freundschaftskreis Dieblich-Marzy, Karate Dojo, Walkinggruppe FSV) für Partnerschaftspflege Heers und Marzy (z.B.: Fahrtkostenzuschuss / Jubiläumszuschuss/Partnerschaftspflege)						
E 14	- Sonstige laufenden Aufwendungen	0,00	250	300	300	300	300
	56240000 Datenverarbeitung	0,00	250	300	300	300	300
	>>> Homepage fsk Freundschaftskreis Dieblich Marzy						
E 15	= Summe der laufenden Aufwendungen aus Verwaltungstätigkeit (Summe E 9 bis E 14)	2.216,30	3.750	3.300	3.300	3.300	3.300
E 16	= Laufendes Ergebnis aus Verwaltungstätigkeit (Saldo E 8 und E 15)	-2.216,30	-3.750	-3.300	-3.300	-3.300	-3.300
E 20	= Ordentliches Ergebnis (Summe E 16 bis E 19)	-2.216,30	-3.750	-3.300	-3.300	-3.300	-3.300
E 23	= Jahresergebnis (Jahresüberschuss / Jahresfehlbetrag) des Teilhaushalts (Summe E 20 bis E 22)	-2.216,30	-3.750	-3.300	-3.300	-3.300	-3.300

Teilfinanzhaushalt							
Nr.	Ein- und Auszahlungsarten	Ergebnis 2024	Plan 2025	Plan 2026	Plan 2027	Plan 2028	Plan 2029
F 23	Summe der ordentlichen und außerordentlichen Ein- und Auszahlungen	-2.216,30	-3.750	-3.300	-3.300	-3.300	-3.300
F 34	= Finanzmittelüberschuss /-fehlbetrag des Teilhaushalts	-2.216,30	-3.750	-3.300	-3.300	-3.300	-3.300



# Produkthaushalt 2026

Gemeinde: 04 Dieblich

Teilhaushalte 2 Schule, Kultur, Jugend und Soziales  
Leistung 31411 Soziale Einrichtungen für Ältere (ohne Pflegeeinrichtungen)

<b>Art der Aufgabe</b>	<b>Auftraggeber</b>
freiwillige Aufgabe	Ortsgemeinde

<b>Auftragsgrundlage</b>
Daseinsvorsorge, Beschlüsse

<b>Produkt- / Leistungsart</b>	<b>Produkt- / Leistungsbeschreibung</b>
extern	Durchführung und Förderung von Seniorenveranstaltungen, kulturelles Angebot und Integration älterer Mitbürger in die Dorfgemeinschaft

<b>Verantwortlicher</b>
Ortsbürgermeister

<b>Zielgruppe</b>
Senioren, Vereine

Teilergebnishaushalt							
Nr.	Ertrags- und Aufwandsarten	Ergebnis 2024	Plan 2025	Plan 2026	Plan 2027	Plan 2028	Plan 2029
E 10	- Aufwendungen für Sach- und Dienstleistungen	11.517,21	12.000	10.000	10.000	10.000	10.000
	52490000 Sonstige Aufwendungen für Sachleistungen	11.517,21	12.000	10.000	10.000	10.000	10.000
	>>> Ausgaben für Seniorenfeier (max. 40 € pro Person)						
E 15	= Summe der laufenden Aufwendungen aus Verwaltungstätigkeit (Summe E 9 bis E 14)	11.517,21	12.000	10.000	10.000	10.000	10.000
E 16	= Laufendes Ergebnis aus Verwaltungstätigkeit (Saldo E 8 und E 15)	-11.517,21	-12.000	-10.000	-10.000	-10.000	-10.000
E 20	= Ordentliches Ergebnis (Summe E 16 bis E 19)	-11.517,21	-12.000	-10.000	-10.000	-10.000	-10.000
E 23	= Jahresergebnis (Jahresüberschuss / Jahresfehlbetrag) des Teilhaushalts (Summe E 20 bis E 22)	-11.517,21	-12.000	-10.000	-10.000	-10.000	-10.000

Teilfinanzhaushalt							
Nr.	Ein- und Auszahlungsarten	Ergebnis 2024	Plan 2025	Plan 2026	Plan 2027	Plan 2028	Plan 2029
F 23	Summe der ordentlichen und außerordentlichen Ein- und Auszahlungen	-2.280,09	-12.000	-10.000	-10.000	-10.000	-10.000
F 34	= Finanzmittelüberschuss /-fehlbetrag des Teilhaushalts	-2.280,09	-12.000	-10.000	-10.000	-10.000	-10.000



# Produkthaushalt 2026

Gemeinde: 04 Dieblich

Teilhaushalte

2 Schule, Kultur, Jugend und Soziales

Leistung

33100 Förderung von Trägern der Wohlfahrtspflege

## Teilergebnishaushalt

Nr.	Ertrags- und Aufwandsarten	Ergebnis 2024	Plan 2025	Plan 2026	Plan 2027	Plan 2028	Plan 2029
E 12	- Zuwendungen, Umlagen und sonstige Transferaufwendungen 54190000 Zuweisungen und Zuschüsse für laufende Zwecke / an übrige Bereiche >>> Zuwendung u.a. an DRK, VDK, AWO und Pfadfinder, u.a.	1.450,00	9.500	1.500	1.500	1.500	1.500
E 15	= Summe der laufenden Aufwendungen aus Verwaltungstätigkeit (Summe E 9 bis E 14)	1.450,00	9.500	1.500	1.500	1.500	1.500
E 16	= Laufendes Ergebnis aus Verwaltungstätigkeit (Saldo E 8 und E 15)	-1.450,00	-9.500	-1.500	-1.500	-1.500	-1.500
E 20	= Ordentliches Ergebnis (Summe E 16 bis E 19)	-1.450,00	-9.500	-1.500	-1.500	-1.500	-1.500
E 23	= Jahresergebnis (Jahresüberschuss / Jahresfehlbetrag) des Teilhaushalts (Summe E 20 bis E 22)	-1.450,00	-9.500	-1.500	-1.500	-1.500	-1.500

## Teilfinanzhaushalt

Nr.	Ein- und Auszahlungsarten	Ergebnis 2024	Plan 2025	Plan 2026	Plan 2027	Plan 2028	Plan 2029
F 23	Summe der ordentlichen und außerordentlichen Ein- und Auszahlungen	-2.650,00	-9.500	-1.500	-1.500	-1.500	-1.500
F 34	= Finanzmittelüberschuss /-fehlbetrag des Teilhaushalts	-2.650,00	-9.500	-1.500	-1.500	-1.500	-1.500



# Produkthaushalt 2026

Gemeinde: 04 Dieblich

Teilhaushalte 2 Schule, Kultur, Jugend und Soziales  
Leistung 36250 sonstige Jugendarbeit

<b>Art der Aufgabe</b>	<b>Auftraggeber</b>
freiwillige Aufgabe	Ortsgemeinde

<b>Auftragsgrundlage</b>
Ratsbeschlüsse

<b>Produkt- / Leistungsart</b>	<b>Produkt- / Leistungsbeschreibung</b>
intern und extern	Offene Jugendarbeit und Jugendfreizeitaktivität, Unterstützung von Ferienaktionen, Vorbereitung und Durchführung von Veranstaltungen

<b>Verantwortlicher</b>
Ortsbürgermeister

<b>Zielgruppe</b>
Kinder, Jugendliche, Eltern

Teilergebnishaushalt							
Nr.	Ertrags- und Aufwandsarten	Ergebnis 2024	Plan 2025	Plan 2026	Plan 2027	Plan 2028	Plan 2029
E 12	- Zuwendungen, Umlagen und sonstige Transferaufwendungen 54190000 Zuweisung und Zuschüsse für laufende Zwecke / an übrige Bereiche >>> Zuschuss (Ferienbetreuung der Vereine) "u.a. Betreuung während den Sommerferien und sonstigen Ferienfreizeiten"	3.366,00	3.500	1.000	1.000	1.000	1.000
E 15	= Summe der laufenden Aufwendungen aus Verwaltungstätigkeit (Summe E 9 bis E 14)	3.366,00	3.500	1.000	1.000	1.000	1.000
E 16	= Laufendes Ergebnis aus Verwaltungstätigkeit (Saldo E 8 und E 15)	-3.366,00	-3.500	-1.000	-1.000	-1.000	-1.000
E 20	= Ordentliches Ergebnis (Summe E 16 bis E 19)	-3.366,00	-3.500	-1.000	-1.000	-1.000	-1.000
E 23	= Jahresergebnis (Jahresüberschuss / Jahresfehlbetrag) des Teilhaushalts (Summe E 20 bis E 22)	-3.366,00	-3.500	-1.000	-1.000	-1.000	-1.000

Teilfinanzhaushalt							
Nr.	Ein- und Auszahlungsarten	Ergebnis 2024	Plan 2025	Plan 2026	Plan 2027	Plan 2028	Plan 2029
F 23	Summe der ordentlichen und außerordentlichen Ein- und Auszahlungen	-3.366,00	-3.500	-1.000	-1.000	-1.000	-1.000
F 34	= Finanzmittelüberschuss /-fehlbetrag des Teilhaushalts	-3.366,00	-3.500	-1.000	-1.000	-1.000	-1.000



# Produkthaushalt 2026

Gemeinde: 04 Dieblich

Teilhaushalte 2 Schule, Kultur, Jugend und Soziales  
 Leistung 36500 Tageseinrichtungen für Kinder - Unter'm Regenbogen

Art der Aufgabe	Auftraggeber
Pflichtaufgabe	Bund, Land, Landkreis

Auftragsgrundlage
Gesetze, Beschlüsse

Produkt- / Leistungsart	Produkt- / Leistungsbeschreibung
extern	Unterhaltung und Bewirtschaftung der Kindertagesstätte Unter m Regenbogen Förderung der persönlichen Fähigkeiten im Rahmen der Früh- u. Vorschulerziehung sowie Schaffung von zeitlichen Freiräumen für die Erziehungsberechtigten zur besseren Vereinbarkeit von Familie und Beruf.

Verantwortlicher
Ortsbürgermeister

Zielgruppe
Kinder, Familien, Erziehungsberechtigte

Teilergebnishaushalt							
Nr.	Ertrags- und Aufwandsarten	Ergebnis 2024	Plan 2025	Plan 2026	Plan 2027	Plan 2028	Plan 2029
E 2	+ Zuwendungen, allgemeine Umlagen und sonstige Transfererträge	1.047.961,94	1.212.161	1.248.100	1.272.100	1.295.400	1.319.400
	41443000 Zuweisungen und Zuschüsse für laufende Zwecke / vom öffentlichen Bereich / von Gemeinden und Gemeindeverbänden	1.031.993,20	1.196.418	1.232.400	1.256.600	1.280.800	1.305.000
	>>> Die Zahlung des Landes- und Kreiszuschusses zu den Personalkosten erfolgt durch den Landkreis						
	>>> zzgl. Sozialraumbudget						
	41510000 Sonderposten aus Zuwendungen	15.968,74	15.743	15.700	15.500	14.600	14.400
E 4	+ Öffentlich-rechtliche Leistungsentgelte	38.165,00	37.000	40.000	40.000	40.000	40.000
	43210000 Entgelte für die Benutzung von öffentlichen Einrichtungen und für wirtschaftliche Dienstleistungen	37.525,00	37.000	40.000	40.000	40.000	40.000
	>>> Elternbeiträge Krippe/Hort						
	43210100 Entgelte für die Benutzung von öffentlichen Einrichtungen (Hortplätze u. Übernahme Landkreis)	640,00	0	0	0	0	0
	>>> Erstattung der Elternbeiträge vom Land						
E 5	+ Privatrechtliche Leistungsentgelte	71.724,58	69.500	71.000	71.000	71.000	71.000
	44140000 Beteiligung Essenskosten	71.724,58	69.500	71.000	71.000	71.000	71.000
E 6	+ Kostenerstattungen und Kostenumlagen	50.092,60	10.475	10.000	10.000	10.000	10.000
	44249000 Kostenerstattungen und Kostenumlagen / vom öffentlichen Bereich / vom sonstigen öffentlichen Bereich	50.092,60	10.000	10.000	10.000	10.000	10.000
	>>> Lohnkostenerstattungen v. Krankenkassen						
	Mutterschaftsgeld/Beschäftigungsverbot						
	44290000 Kostenerstattungen und Kostenumlagen / von übrigen Bereichen	0,00	475	0	0	0	0
	>>> Erst.Versicherungsschäden						
E 7	+ Sonstige laufende Erträge	13.867,50	0	0	0	0	0
	46110000 Erträge aus der Veräußerung von immateriellen Vermögensgegenständen und Vermögensgegenständen des Sachanlagevermögens	449,50	0	0	0	0	0
	46614000 Erträge aus der Auflösung von Rückstellungen	13.418,00	0	0	0	0	0
E 8	= Summe der laufenden Erträge aus Verwaltungstätigkeit (Summe E 1 bis E 7)	1.221.811,62	1.329.136	1.369.100	1.393.100	1.416.400	1.440.400



# Produkthaushalt 2026

Gemeinde: 04 Dieblich

Teilhaushalte 2 Schule, Kultur, Jugend und Soziales  
Leistung 36500 Tageseinrichtungen für Kinder - Unter'm Regenbogen

Teilergebnishaushalt							
Nr.	Ertrags- und Aufwandsarten	Ergebnis 2024	Plan 2025	Plan 2026	Plan 2027	Plan 2028	Plan 2029
E 9	- Personal- und Versorgungsaufwendungen	1.316.379,44	1.298.344	1.338.400	1.365.250	1.392.100	1.418.950
	50221000 Vergütungen	1.006.638,42	987.565	1.016.500	1.036.850	1.057.200	1.077.550
	50222000 Leistungszulagen	14.683,63	18.811	19.000	19.400	19.800	20.200
	50320000 Beiträge zu Versorgungskassen / Arbeitnehmer	79.562,27	78.013	77.000	78.550	80.100	81.650
	50420000 Beiträge zur gesetzlichen Sozialversicherung / Arbeitnehmer	215.407,28	213.855	225.800	230.350	234.900	239.450
	50520000 Beihilfen, Unterstützungsleistungen und dergleichen / Arbeitnehmer	87,84	100	100	100	100	100
E 10	- Aufwendungen für Sach- und Dienstleistungen	189.586,49	142.500	142.500	142.500	142.500	142.500
	52200000 Aufwendungen für Energie / Wasser / Abwasser / Abfall	30.717,93	30.000	30.000	30.000	30.000	30.000
	>>> Heizkosten, Strom, Wassergeld, Abwasser, Müllgebühren (Abrechnung Anteil Nebenkosten erfolgt d.d. Schulträger, F.9, P.282/12)						
	52310000 Unterhaltung der Grundstücke, Außenanlagen, Gebäude und Gebäudeeinrichtungen	59.912,50	15.000	15.000	15.000	15.000	15.000
	52320000 Bewirtschaftung der Grundstücke, Außenanlagen, Gebäude und Gebäudeeinrichtungen	16.596,52	15.000	10.000	10.000	10.000	10.000
	>>> Gebäudereinigung, Reinigungsmittel, Schornsteinfeger, Trinkwasseruntersuchung, Prüfung Feuerlöscher, Prüfung Rauchwammelder, Überprüfung der elektrischen Betriebsmittel, u.a.						
	52370000 Unterhaltung der Betriebs- und Geschäftsausstattung	4.073,29	3.000	3.000	3.000	3.000	3.000
	52380000 Geringwertige Geräte, Ausstattungs-, Ausrüstungs- und sonstige Gebrauchsgegenstände	6.079,84	8.000	8.000	8.000	8.000	8.000
	>>> geringwertige Wirtschaftsgüter bis 410 € netto						
	52420000 Essenskosten	68.377,91	66.000	71.000	71.000	71.000	71.000
	52440000 Hygienemittel	459,26	500	500	500	500	500
	52470000 Sonstige Verbrauchsmittel	1.974,66	3.000	3.000	3.000	3.000	3.000
	>>> Verbrauchsmaterial z.B. Spiel- und Bastelmaterial, Papier, Malstifte, sonstiges						
	52490000 Sonstige Aufwendungen für Sachleistungen	1.394,58	2.000	2.000	2.000	2.000	2.000
E 11	- Abschreibungen	43.815,34	58.855	46.600	51.300	48.400	47.350
	53420000 Abschreibungen auf bebaute Grundstücke und grundstücksgleiche Rechte / mit sozialen Einrichtungen	25.550,09	34.850	25.600	32.150	32.150	32.150
	53580000 Straßen, Wege, Plätze und Verkehrslenkungsanlagen	0,00	1.253	0	0	0	0
	53830000 Betriebsvorrichtungen	302,52	4.271	350	350	350	350
	53850000 Betriebs- und Geschäftsausstattung	17.962,73	18.481	20.650	18.800	15.900	14.850
E 12	- Zuwendungen, Umlagen und sonstige Transferaufwendungen	27.296,40	28.000	28.000	28.000	28.000	28.000
	54143000 Zuweisungen und Zuschüsse für laufende Zwecke / an den öffentlichen Bereich / an >>> Weiterleitung Zuschuss "Sozialraumbudget Kita-Sozialarbeit" an VG	27.296,40	28.000	28.000	28.000	28.000	28.000
E 14	- Sonstige laufenden Aufwendungen	32.654,51	33.710	29.100	29.100	29.100	29.100
	56120000 Aufwendungen für Aus- und Fortbildung, Umschulung	5.261,90	5.000	5.000	5.000	5.000	5.000



# Produkthaushalt 2026

Gemeinde: 04 Dieblich

Teilhaushalte

2 Schule, Kultur, Jugend und Soziales

Leistung

36500 Tageseinrichtungen für Kinder - Unter'm Regenbogen

## Teilergebnishaushalt

Nr.	Ertrags- und Aufwandsarten	Ergebnis 2024	Plan 2025	Plan 2026	Plan 2027	Plan 2028	Plan 2029
56190000	Sonstige Personalnebenaufwendungen >>> z.B. - BG-Umlage UK-RLP (KG-Personal) - Erstattung Laborkosten - Stellenanzeigen - B A D Arbeitsmedizinische Betreuung	10.611,15	10.000	8.000	8.000	8.000	8.000
56210000	Mieten, Pachten und Erbbauzinsen >>> Miete Fotokopierer	464,16	500	500	500	500	500
56240000	Datenverarbeitung >>> z. B.: Pflege der Homepage, Laufende EDV-Beratung, Laufende Lizenzaufwendungen, Unterhaltung Software und Hardware / Serviceleistungen	3.602,25	3.500	2.500	2.500	2.500	2.500
56310000	Büromaterial >>> Büromaterial (u.a. Toner, Druckerpatronen)	2.152,78	2.600	2.500	2.500	2.500	2.500
56320000	Fachliteratur, Zeitschriften >>> u.a. Recht & Sicherheit i.d. Kita	287,45	500	500	500	500	500
56330000	Porto und Versandkosten	0,00	10	0	0	0	0
56340000	Telefon, Datenübertragungskosten >>> Telefonkosten, ARD ZDF Beitragsservice	1.934,95	2.500	2.000	2.000	2.000	2.000
56410000	Versicherungsbeiträge >>> Gebäudeversicherung, Umlage UK-RLP KiTa-Kinder	7.727,99	9.000	8.000	8.000	8.000	8.000
56510000	Verluste aus dem Abgang von Gegenständen des Anlagevermögens	611,88	0	0	0	0	0
56990000	Sonstige laufende Aufwendungen / sonstige laufende Aufwendungen der Verwaltungstätigkeit / Sonstige >>> Aufwendungen f. Besprechungen KiTa-Ltg., Elternausschuss, Tagungen u.a. (z.B. Getränke od. Speisen)	0,00	100	100	100	100	100
E 15	= Summe der laufenden Aufwendungen aus Verwaltungstätigkeit (Summe E 9 bis E 14)	1.609.732,18	1.561.409	1.584.600	1.616.150	1.640.100	1.665.900
E 16	= Laufendes Ergebnis aus Verwaltungstätigkeit (Saldo E 8 und E 15)	-387.920,56	-232.273	-215.500	-223.050	-223.700	-225.500
E 20	= Ordentliches Ergebnis (Summe E 16 bis E 19)	-387.920,56	-232.273	-215.500	-223.050	-223.700	-225.500
E 23	= Jahresergebnis (Jahresüberschuss / Jahresfehlbetrag) des Teilhaushalts (Summe E 20 bis E 22)	-387.920,56	-232.273	-215.500	-223.050	-223.700	-225.500

## Teilfinanzhaushalt

Nr.	Ein- und Auszahlungsarten	Ergebnis 2024	Plan 2025	Plan 2026	Plan 2027	Plan 2028	Plan 2029
F 23	Summe der ordentlichen und außerordentlichen Ein- und Auszahlungen	-374.622,14	-189.161	-184.600	-187.250	-189.900	-192.550
F 29	- Auszahlungen für Sachanlagen 78570000 Auszahlungen für Betriebs- und Geschäftsausstattung und geringwertige Vermögensgegenstände >>> (0821): Betriebsausstattung, Anschaffungen div. Einrichtungsgegenstände >>> (08224): Hardware und EDV-technische Ausstattung Kita	40.555,16	189.800	85.800	245.800	5.800	5.800
		40.555,16	3.800	5.800	5.800	5.800	5.800



# Produkthaushalt 2026

Gemeinde: 04 Dieblich

Teilhaushalte 2 Schule, Kultur, Jugend und Soziales  
Leistung 36500 Tageseinrichtungen für Kinder - Unter'm Regenbogen

Teilfinanzhaushalt							
Nr.	Ein- und Auszahlungsarten	Ergebnis 2024	Plan 2025	Plan 2026	Plan 2027	Plan 2028	Plan 2029
	78590000 Auszahlungen für Anlagen im Bau und für geleistete Anzahlungen	0,00	186.000	80.000	240.000	0	0
F 32	- Summe der Auszahlungen aus Investitionstätigkeit	40.555,16	189.800	85.800	245.800	5.800	5.800
F 33	= Saldo der Ein- und Auszahlungen aus Investitionstätigkeit	-40.555,16	-189.800	-85.800	-245.800	-5.800	-5.800
F 34	= Finanzmittelüberschuss /-fehlbetrag des Teilhaushalts	-415.177,30	-378.961	-270.400	-433.050	-195.700	-198.350

Teilfinanzhaushalt (Investitionen)							
Nr.	Ein- und Auszahlungsarten	Ergebnis 2024	Plan 2025	Plan 2026	Plan 2027	Plan 2028	Plan 2029
	Summe der Auszahlungen aus Investitionstätigkeit	40.555,16	189.800	85.800	245.800	5.800	5.800
	78570000 Auszahlungen für Betriebs- und Geschäftsausstattung und geringwertige Vermögensgegenstände	40.555,16	3.800	5.800	5.800	5.800	5.800
	>>> (0821): Betriebsausstattung, Anschaffungen div. Einrichtungsgegenstände						
	>>> (08224): Hardware und EDV-technische Ausstattung Kita						
	78590000 Auszahlungen für Anlagen im Bau und für geleistete Anzahlungen	0,00	186.000	80.000	240.000	0	0
	darunter:						
	Verpflichtungsermächtigungen	0,00	0	0	240.000	0	0
	78590000 Auszahlungen für Anlagen im Bau und für geleistete Anzahlungen	0,00	0	0	240.000	0	0
	<b>Saldo der Ein- und Auszahlungen aus Investitionstätigkeit</b>	<b>-40.555,16</b>	<b>-189.800</b>	<b>-85.800</b>	<b>-245.800</b>	<b>-5.800</b>	<b>-5.800</b>



# Produkthaushalt 2026

Gemeinde: 04 Dieblich

Teilhaushalte 2 Schule, Kultur, Jugend und Soziales  
Leistung 36501 Tageseinrichtungen für Kinder - Moselzwerge, Salzheck

Art der Aufgabe	Auftraggeber
Pflichtaufgabe	Bund, Land, Landkreis

Auftragsgrundlage
Gesetze, Beschlüsse

Produkt- / Leistungsart	Produkt- / Leistungsbeschreibung
extern	Unterhaltung und Bewirtschaftung der Kindertagesstätte Moselzwerge Förderung der persönlichen Fähigkeiten im Rahmen der Früh- u. Vorschulerziehung sowie Schaffung von zeitlichen Freiräumen für die Erziehungsberechtigten zur besseren Vereinbarkeit von Familie und Beruf

Verantwortlicher
Ortsbürgermeister

Zielgruppe
Kinder, Familien, Erziehungsberechtigte

Teilergebnishaushalt							
Nr.	Ertrags- und Aufwandsarten	Ergebnis 2024	Plan 2025	Plan 2026	Plan 2027	Plan 2028	Plan 2029
E 2	+ Zuwendungen, allgemeine Umlagen und sonstige Transfererträge	505.151,50	560.607	522.900	533.200	543.400	553.700
	41443000 Zuweisungen und Zuschüsse für laufende Zwecke / vom öffentlichen Bereich / von Gemeinden und Gemeindeverbänden	495.840,32	551.296	513.600	523.900	534.100	544.400
	>>> Zahlung des Landes- / Kreiszuschuss zu den Personalkosten erfolgt d.d. Landkreis, zzgl. Sozialarbeitsbudget						
	41510000 Sonderposten aus Zuwendungen	9.311,18	9.311	9.300	9.300	9.300	9.300
E 4	+ Öffentlich-rechtliche Leistungsentgelte	4.465,00	4.000	4.000	4.000	4.000	4.000
	43210000 Entgelte für die Benutzung von öffentlichen Einrichtungen und für wirtschaftliche Dienstleistungen	4.465,00	4.000	4.000	4.000	4.000	4.000
	>>> Elternbeiträge Krippe/Hort						
E 5	+ Privatrechtliche Leistungsentgelte	31.947,90	32.500	31.000	31.000	31.000	31.000
	44140000 Beteiligung Essenskosten	31.947,90	32.500	31.000	31.000	31.000	31.000
E 6	+ Kostenerstattungen und Kostenumlagen	4.806,41	1.000	1.000	1.000	1.000	1.000
	44249000 Kostenerstattungen und Kostenumlagen / vom öffentlichen Bereich / vom sonstigen öffentlichen Bereich	4.806,41	1.000	1.000	1.000	1.000	1.000
	>>> Lohnkostenerstattungen v. Krankenkassen Mutterschaftsgeld/Beschäftigungsverbot						
<b>E 8</b>	<b>= Summe der laufenden Erträge aus Verwaltungstätigkeit (Summe E 1 bis E 7)</b>	<b>546.370,81</b>	<b>598.107</b>	<b>558.900</b>	<b>569.200</b>	<b>579.400</b>	<b>589.700</b>
E 9	- Personal- und Versorgungsaufwendungen	538.944,20	601.441	559.600	571.000	582.400	593.800
	50221000 Vergütungen	409.811,85	457.518	423.000	431.500	440.000	448.500
	50222000 Leistungszulagen	6.792,76	8.715	8.000	8.200	8.400	8.600
	50320000 Beiträge zu Versorgungskassen / Arbeitnehmer	32.099,28	36.133	32.800	33.500	34.200	34.900
	50420000 Beiträge zur gesetzlichen Sozialversicherung / Arbeitnehmer	90.240,31	99.075	95.800	97.800	99.800	101.800
E 10	- Aufwendungen für Sach- und Dienstleistungen	56.094,39	55.900	56.000	56.000	56.000	56.000
	52200000 Aufwendungen für Energie / Wasser / Abwasser / Abfall	9.486,97	9.000	9.500	9.500	9.500	9.500
	52310000 Unterhaltung der Grundstücke, Außenanlagen, Gebäude und Gebäudeeinrichtungen	5.019,25	5.000	5.000	5.000	5.000	5.000
	>>> Unterhaltung und Reparaturen am und im Gebäude sowie der Außenanlage (u.a. Aufzugwartung, Heizungswartung, etc.)						



# Produkthaushalt 2026

Gemeinde: 04 Dieblich

Teilhaushalte

2 Schule, Kultur, Jugend und Soziales

Leistung

36501 Tageseinrichtungen für Kinder - Moselzwerge, Salzheck

Teilergebnishaushalt							
Nr.	Ertrags- und Aufwandsarten	Ergebnis 2024	Plan 2025	Plan 2026	Plan 2027	Plan 2028	Plan 2029
	52320000 Bewirtschaftung der Grundstücke, Außenanlagen, Gebäude und Gebäudeeinrichtungen >>> Gebäudereinigung, Reinigungsmittel, Schornsteinfeger, Trinkwasseruntersuchung, Überprüfung der elektrischen Betriebsmittel, u.a.	4.408,05	5.000	4.000	4.000	4.000	4.000
	52370000 Unterhaltung der Betriebs- und Geschäftsausstattung >>> Unterhaltung und Reparaturen an Geräten und dergl. (z.B.: Küchengeräte)	220,85	200	500	500	500	500
	52380000 Geringwertige Geräte, Ausstattungs-, Ausrüstungs- und sonstige Gebrauchsgegenstände >>> geringwertige Wirtschaftsgüter bis 410,- € netto	576,82	2.000	2.500	2.500	2.500	2.500
	52420000 Essenskosten	33.377,60	31.000	31.000	31.000	31.000	31.000
	52440000 Laborbedarf, Werkstättenbedarf, Lebensmittel, Arzneimittel, Verbandstoffe, Sanitätsverbrauchsmaterial, Baumaterial, sonstiger Anstaltsbedarf, Saat- und Pflanzgut	86,60	200	200	200	200	200
	52470000 Sonstige Verbrauchsmittel >>> Verbrauchsmaterial z.B.: Spiel- und Bastelmaterial, Papier, Malstifte, sonstiges	1.567,57	2.500	2.000	2.000	2.000	2.000
	52490000 Sonstige Aufwendungen für Sachleistungen	1.350,68	1.000	1.300	1.300	1.300	1.300
E 11	- Abschreibungen	29.687,44	29.687	30.650	30.650	30.650	30.650
	53420000 Abschreibungen auf bebaute Grundstücke und grundstücksgleiche Rechte / mit sozialen Einrichtungen	20.987,42	20.987	21.000	21.000	21.000	21.000
	53850000 Betriebs- und Geschäftsausstattung	8.700,02	8.700	9.650	9.650	9.650	9.650
E 12	- Zuwendungen, Umlagen und sonstige Transferaufwendungen	9.925,92	10.000	10.000	10.000	10.000	10.000
	54143000 Zuweisungen und Zuschüsse für laufende Zwecke / an den öffentlichen Bereich / an Gemeinden und Gemeindeverbände >>> Weiterleitung Zuschuss "Sozialraumbudget Kita-Sozialarbeit" an VG (siehe Konto 36500.41443)	9.925,92	10.000	10.000	10.000	10.000	10.000
E 14	- Sonstige laufenden Aufwendungen	17.691,48	16.410	14.900	14.900	14.900	14.900
	56120000 Aufwendungen für Aus- und Fortbildung, Umschulung	5.560,54	4.000	3.000	3.000	3.000	3.000
	56190000 Sonstige Personalhebenaufwendungen >>> z.B.: BG-Umlage UK-RLP (KG-Personal) - Erstattung Laborkosten - Stellenanzeigen - B A D Arbeitsmedizinische Betreuung usw.	4.543,44	4.500	4.000	4.000	4.000	4.000
	56210000 Mieten, Pachten und Erbbauzinsen >>> Miete Kopierer etc.	214,20	250	250	250	250	250
	56240000 Datenverarbeitung >>> Homepage, lfd. EDV-Beratung, lfd. Lizenzaufwendungen, Unterhaltung Software und Hardware / Serviceleistungen	1.961,72	2.000	2.000	2.000	2.000	2.000
	56310000 Büromaterial >>> Büromaterial (u.a. Toner/Druckerpatronen)	951,32	500	500	500	500	500
	56320000 Fachliteratur, Zeitschriften >>> Fachzeitschriften/-literatur	0,00	50	50	50	50	50



# Produkthaushalt 2026

Gemeinde: 04 Dieblich

Teilhaushalte

2 Schule, Kultur, Jugend und Soziales

Leistung

36501 Tageseinrichtungen für Kinder - Moselzwerge, Salzheck

Teilergebnishaushalt							
Nr.	Ertrags- und Aufwandsarten	Ergebnis 2024	Plan 2025	Plan 2026	Plan 2027	Plan 2028	Plan 2029
	56330000 Porto und Versandkosten	0,00	10	0	0	0	0
	>>> Porto/Versandkosten						
	56340000 Telefon, Datenübertragungskosten	1.232,23	1.500	1.500	1.500	1.500	1.500
	>>> lfd. Telefon/Internetkosten						
	56410000 Versicherungsbeiträge	3.228,03	3.500	3.500	3.500	3.500	3.500
	>>> Gebäudeversicherung						
	>>> Umlage UK-RLP Kita-Kinder						
	56990000 Sonstige laufende Aufwendungen / sonstige laufende Aufwendungen der Verwaltungstätigkeit / Sonstige	0,00	100	100	100	100	100
	>>> Aufwendungen für Besprechungen Kita-Ltg., Elternausschuss, Tagungen u.a. (z.B.: Getränke / Speisen)						
E 15	= Summe der laufenden Aufwendungen aus Verwaltungstätigkeit (Summe E 9 bis E 14)	652.343,43	713.438	671.150	682.550	693.950	705.350
E 16	= Laufendes Ergebnis aus Verwaltungstätigkeit (Saldo E 8 und E 15)	-105.972,62	-115.331	-112.250	-113.350	-114.550	-115.650
E 20	= Ordentliches Ergebnis (Summe E 16 bis E 19)	-105.972,62	-115.331	-112.250	-113.350	-114.550	-115.650
E 23	= Jahresergebnis (Jahresüberschuss / Jahresfehlbetrag) des Teilhaushalts (Summe E 20 bis E 22)	-105.972,62	-115.331	-112.250	-113.350	-114.550	-115.650

Teilfinanzhaushalt							
Nr.	Ein- und Auszahlungsarten	Ergebnis 2024	Plan 2025	Plan 2026	Plan 2027	Plan 2028	Plan 2029
F 23	= Summe der ordentlichen und außerordentlichen Ein- und Auszahlungen	-87.266,51	-94.955	-90.900	-92.000	-93.200	-94.300
F 29	- Auszahlungen für Sachanlagen	0,00	15.000	3.000	0	0	0
	78570000 Auszahlungen für Betriebs- und Geschäftsausstattung, Pflanzen und Tiere und geringwertige Vermögensgegenstände	0,00	5.000	3.000	0	0	0
	>>> (0821): Inventar für die Kita 3.000,- €						
	78590000 Auszahlungen für Anlagen im Bau und für geleistete Anzahlungen	0,00	10.000	0	0	0	0
F 32	- Summe der Auszahlungen aus Investitionstätigkeit	0,00	15.000	3.000	0	0	0
F 33	= Saldo der Ein- und Auszahlungen aus Investitionstätigkeit	0,00	-15.000	-3.000	0	0	0
F 34	= Finanzmittelüberschuss /-fehlbetrag des Teilhaushalts	-87.266,51	-109.955	-93.900	-92.000	-93.200	-94.300

Teilfinanzhaushalt (Investitionen)							
Nr.	Ein- und Auszahlungsarten	Ergebnis 2024	Plan 2025	Plan 2026	Plan 2027	Plan 2028	Plan 2029
	Summe der Auszahlungen aus Investitionstätigkeit	0,00	15.000	3.000	0	0	0
	78570000 Auszahlungen für Betriebs- und Geschäftsausstattung, Pflanzen und Tiere und geringwertige Vermögensgegenstände	0,00	5.000	3.000	0	0	0
	>>> (0821): Inventar für die Kita 3.000,- €						
	78590000 Auszahlungen für Anlagen im Bau und für geleistete Anzahlungen	0,00	10.000	0	0	0	0
	darunter:						
	Saldo der Ein- und Auszahlungen aus Investitionstätigkeit	0,00	-15.000	-3.000	0	0	0



# Produkthaushalt 2026

Gemeinde: 04 Dieblich

Teilhaushalte 2 Schule, Kultur, Jugend und Soziales  
Leistung 36600 Einrichtungen der Jugendarbeit -Spielplätze u.ä.-

Art der Aufgabe	Auftraggeber
freiwillige Aufgabe	Ortsgemeinde

Auftragsgrundlage
Gesetze, Beschlüsse

Produkt- / Leistungsart	Produkt- / Leistungsbeschreibung
extern	Zur Verfügung stellen von Spielplätzen

Verantwortlicher
Ortsbürgermeister

Zielgruppe
Kinder, Jugendliche, Familien

Teilergebnishaushalt							
Nr.	Ertrags- und Aufwandsarten	Ergebnis 2024	Plan 2025	Plan 2026	Plan 2027	Plan 2028	Plan 2029
E 2	+ Zuwendungen, allgemeine Umlagen und sonstige Transfererträge	1.200,72	1.200	1.050	1.000	400	300
	41510000 Sonderposten aus Zuwendungen	1.200,72	1.200	1.050	1.000	400	300
<b>E 8</b>	<b>= Summe der laufenden Erträge aus Verwaltungstätigkeit (Summe E 1 bis E 7)</b>	<b>1.200,72</b>	<b>1.200</b>	<b>1.050</b>	<b>1.000</b>	<b>400</b>	<b>300</b>
E 9	- Personal- und Versorgungsaufwendungen	9.702,70	9.303	12.600	13.000	13.250	13.500
	50221000 Vergütungen	6.280,53	6.523	8.900	9.100	9.300	9.500
	50222000 Leistungszulagen	853,38	125	200	250	250	250
	50320000 Beiträge zu Versorgungskassen / Arbeitnehmer	536,01	645	900	1.000	1.000	1.000
	50420000 Beiträge zur gesetzlichen Sozialversicherung / Arbeitnehmer	2.032,78	2.010	2.600	2.650	2.700	2.750
E 10	- Aufwendungen für Sach- und Dienstleistungen	1.837,97	6.500	11.500	6.500	6.500	6.500
	52310000 Unterhaltung der Grundstücke, Außenanlagen, Gebäude und Gebäudeeinrichtungen	1.837,97	5.000	10.000	5.000	5.000	5.000
	>>> Unterhaltung der Kinderspiel-u.Bolzplätze (z.B. Sand, Sicherheitsüberprüfung etc.)						
	>>> Pacht Bolz- und Spielplatz Mariaroth						
	>>> Unterhaltung Spielplatz Vogelsang 5.000 €						
	52370000 Unterhaltung der Betriebs- und Geschäftsausstattung	0,00	1.000	1.000	1.000	1.000	1.000
	>>> Unterhaltung und Reparaturen der Spielgeräten (Ersatz von Schaukelsitzen / Nestkorb etc.)						
	52380000 Geringwertige Geräte, Ausstattungs-, Ausrüstungs- und sonstige Gebrauchsgegenstände	0,00	500	500	500	500	500
	>>> geringwertige Wirtschaftsgüter bis 410,-€ netto						
E 11	- Abschreibungen	10.072,41	9.998	11.800	10.450	8.700	7.950
	53300000 Abschreibungen auf unbebaute Grundstücke und grundstücksgleiche Rechte	2.128,51	2.129	1.650	1.400	1.400	1.400
	53850000 Betriebs- und Geschäftsausstattung	7.943,90	7.869	10.150	9.050	7.300	6.550
<b>E 15</b>	<b>= Summe der laufenden Aufwendungen aus Verwaltungstätigkeit (Summe E 9 bis E 14)</b>	<b>21.613,08</b>	<b>25.801</b>	<b>35.900</b>	<b>29.950</b>	<b>28.450</b>	<b>27.950</b>
<b>E 16</b>	<b>= Laufendes Ergebnis aus Verwaltungstätigkeit (Saldo E 8 und E 15)</b>	<b>-20.412,36</b>	<b>-24.601</b>	<b>-34.850</b>	<b>-28.950</b>	<b>-28.050</b>	<b>-27.650</b>
<b>E 20</b>	<b>= Ordentliches Ergebnis (Summe E 16 bis E 19)</b>	<b>-20.412,36</b>	<b>-24.601</b>	<b>-34.850</b>	<b>-28.950</b>	<b>-28.050</b>	<b>-27.650</b>
<b>E 23</b>	<b>= Jahresergebnis (Jahresüberschuss / Jahresfehlbetrag) des Teilhaushalts (Summe E 20 bis E 22)</b>	<b>-20.412,36</b>	<b>-24.601</b>	<b>-34.850</b>	<b>-28.950</b>	<b>-28.050</b>	<b>-27.650</b>



# Produkthaushalt 2026

Gemeinde: 04 Dieblich

Teilhaushalte 2 Schule, Kultur, Jugend und Soziales  
Leistung 36600 Einrichtungen der Jugendarbeit -Spielplätze u.ä.-

Teilfinanzhaushalt							
Nr.	Ein- und Auszahlungsarten	Ergebnis 2024	Plan 2025	Plan 2026	Plan 2027	Plan 2028	Plan 2029
F 23	<b>Summe der ordentlichen und außerordentlichen Ein- und Auszahlungen</b>	<b>-11.540,67</b>	<b>-15.803</b>	<b>-24.100</b>	<b>-19.500</b>	<b>-19.750</b>	<b>-20.000</b>
F 29	- Auszahlungen für Sachanlagen	11.314,18	2.000	7.000	0	0	0
	78570000 Auszahlungen für Betriebs- und Geschäftsausstattung und geringwertige Vermögensgegenstände	0,00	2.000	7.000	0	0	0
	>>> (0821): neue Spielgeräte etc. (Investitionen auf allen Spielplätzen)						
	>>> Spielgeräte Vogelsang 5.000 €						
	78590000 Auszahlungen für Anlagen im Bau und für geleistete Anzahlungen	11.314,18	0	0	0	0	0
F 32	- <b>Summe der Auszahlungen aus Investitionstätigkeit</b>	<b>11.314,18</b>	<b>2.000</b>	<b>7.000</b>	<b>0</b>	<b>0</b>	<b>0</b>
F 33	= <b>Saldo der Ein- und Auszahlungen aus Investitionstätigkeit</b>	<b>-11.314,18</b>	<b>-2.000</b>	<b>-7.000</b>	<b>0</b>	<b>0</b>	<b>0</b>
F 34	= <b>Finanzmittelüberschuss /-fehlbetrag des Teilhaushalts</b>	<b>-22.854,85</b>	<b>-17.803</b>	<b>-31.100</b>	<b>-19.500</b>	<b>-19.750</b>	<b>-20.000</b>

Teilfinanzhaushalt (Investitionen)							
Nr.	Ein- und Auszahlungsarten	Ergebnis 2024	Plan 2025	Plan 2026	Plan 2027	Plan 2028	Plan 2029
	Summe der Auszahlungen aus Investitionstätigkeit	11.314,18	2.000	7.000	0	0	0
	78570000 Auszahlungen für Betriebs- und Geschäftsausstattung und geringwertige Vermögensgegenstände	0,00	2.000	7.000	0	0	0
	>>> (0821): neue Spielgeräte etc. (Investitionen auf allen Spielplätzen)						
	>>> Spielgeräte Vogelsang 5.000 €						
	78590000 Auszahlungen für Anlagen im Bau und für geleistete Anzahlungen	11.314,18	0	0	0	0	0
	darunter:						
	<b>Saldo der Ein- und Auszahlungen aus Investitionstätigkeit</b>	<b>-11.314,18</b>	<b>-2.000</b>	<b>-7.000</b>	<b>0</b>	<b>0</b>	<b>0</b>



# Produkthaushalt 2026

Gemeinde: 04 Dieblich

Teilhaushalte 2 Schule, Kultur, Jugend und Soziales  
Leistung 36601 Einrichtungen der Jugendarbeit-Jugendraum

Art der Aufgabe	Auftraggeber
Freiwillige Aufgabe	Ortsgemeinde

**Auftragsgrundlage**  
Rechtsvorschriften (z.B. Gesetze, VO, VV), Benutzungsordnung,  
Beschlüsse der Gremien

Produkt- / Leistungsart	Produkt- / Leistungsbeschreibung
intern und extern	Angebot eines zwanglosen Treffpunktes an die Jugendlichen nach Regeln der Benutzungs-/ Hausordnung im Jugendraum

**Verantwortlicher**  
Ortsbürgermeister

**Zielgruppe**  
Jugendliche

Teilergebnishaushalt							
Nr.	Ertrags- und Aufwandsarten	Ergebnis 2024	Plan 2025	Plan 2026	Plan 2027	Plan 2028	Plan 2029
E 10	- Aufwendungen für Sach- und Dienstleistungen	3.011,19	4.050	3.550	3.550	3.550	3.550
	52310000 <i>Unterhaltung der Grundstücke, Außenanlagen, Gebäude und Gebäudeeinrichtungen</i>	1.952,93	1.000	1.000	1.000	1.000	1.000
	52320000 <i>Bewirtschaftung der Grundstücke, Außenanlagen, Gebäude und Gebäudeeinrichtungen</i>	627,09	50	50	50	50	50
	>>> <i>Bewirtschaftung der Gebäudeeinrichtung im Jugendraum (z.B. Überprüfung Feuerlöscher)</i>						
	52370000 <i>Unterhaltung der Betriebs- und Geschäftsausstattung</i>	193,38	1.000	500	500	500	500
	>>> <i>Reparaturen an Einrichtungen und Ausstattungsgegenständen</i>						
	52380000 <i>Geringwertige Geräte, Ausstattungs-, Ausrüstungs- und sonstige Gebrauchsgegenstände</i>	0,00	1.500	1.500	1.500	1.500	1.500
	>>> <i>geringwertige Wirtschaftsgüter bis 410,-€ netto</i>						
	52490000 <i>Sonstige Aufwendungen für Sachleistungen</i>	237,79	500	500	500	500	500
	>>> <i>GEMA, Kosten für den Betrieb des Jugendraumes (Verpflegung), u.a.</i>						
E 11	- Abschreibungen	828,68	858	1.050	1.050	1.050	1.050
	53850000 <i>Betriebs- und Geschäftsausstattung</i>	828,68	858	1.050	1.050	1.050	1.050
E 15	= Summe der laufenden Aufwendungen aus Verwaltungstätigkeit (Summe E 9 bis E 14)	3.839,87	4.908	4.600	4.600	4.600	4.600
E 16	= Laufendes Ergebnis aus Verwaltungstätigkeit (Saldo E 8 und E 15)	-3.839,87	-4.908	-4.600	-4.600	-4.600	-4.600
E 20	= Ordentliches Ergebnis (Summe E 16 bis E 19)	-3.839,87	-4.908	-4.600	-4.600	-4.600	-4.600
E 23	= Jahresergebnis (Jahresüberschuss / Jahresfehlbetrag) des Teilhaushalts (Summe E 20 bis E 22)	-3.839,87	-4.908	-4.600	-4.600	-4.600	-4.600

Teilfinanzhaushalt							
Nr.	Ein- und Auszahlungsarten	Ergebnis 2024	Plan 2025	Plan 2026	Plan 2027	Plan 2028	Plan 2029
F 23	Summe der ordentlichen und außerordentlichen Ein- und Auszahlungen	-5.306,26	-4.050	-3.550	-3.550	-3.550	-3.550
F 29	- Auszahlungen für Sachanlagen	270,00	1.000	1.000	0	0	0
	78570000 <i>Auszahlungen für Betriebs- und Geschäftsausstattung, Pflanzen und Tiere und geringwertige Vermögensgegenstände</i>	270,00	1.000	1.000	0	0	0
	>>> (0822): <i>Ausstattung Jugendraum</i>						



# Produkthaushalt 2026

Gemeinde: 04 Dieblich

Teilhaushalte 2 Schule, Kultur, Jugend und Soziales  
Leistung 36601 Einrichtungen der Jugendarbeit-Jugendraum

Teilfinanzhaushalt							
Nr.	Ein- und Auszahlungsarten	Ergebnis 2024	Plan 2025	Plan 2026	Plan 2027	Plan 2028	Plan 2029
F 32	- Summe der Auszahlungen aus Investitionstätigkeit	270,00	1.000	1.000	0	0	0
F 33	= Saldo der Ein- und Auszahlungen aus Investitionstätigkeit	-270,00	-1.000	-1.000	0	0	0
F 34	= Finanzmittelüberschuss /-fehlbetrag des Teilhaushalts	-5.576,26	-5.050	-4.550	-3.550	-3.550	-3.550

Teilfinanzhaushalt (Investitionen)							
Nr.	Ein- und Auszahlungsarten	Ergebnis 2024	Plan 2025	Plan 2026	Plan 2027	Plan 2028	Plan 2029
	Summe der Auszahlungen aus Investitionstätigkeit	270,00	1.000	1.000	0	0	0
	78570000 Auszahlungen für Betriebs- und Geschäftsausstattung, Pflanzen und Tiere und geringwertige Vermögensgegenstände >>> (0822): Ausstattung Jugendraum darunter:	270,00	1.000	1.000	0	0	0
	<b>Saldo der Ein- und Auszahlungen aus Investitionstätigkeit</b>	<b>-270,00</b>	<b>-1.000</b>	<b>-1.000</b>	<b>0</b>	<b>0</b>	<b>0</b>

# **Teilhaushalt 3**

## **Gestaltung Umwelt**

---

### **Leistungen:**

- 51120** - Bebauungsplan "Hinter den Höfen"/Parallelverfahren "An den zwei Kreuzchen"
- 51124** - Bebauungsplan "Dieblich-Ost"
- 51160** - Baulandumlegungen
- 54100** - Gemeindestraßen, Wege und Plätze
- 54200** - Kreisstraßen K68/K69-Gehwege-
- 54300** - Landesstraße L 208 - Kondertal
- 54400** - Bundesstraße B 49 -Gehwege-
- 54600** - Parkeinrichtungen, Parkplätze
- 54700** - ÖPNV
- 55120** - Sonstige Erholungseinrichtungen -Moselvorgelände
- 55121** - Sonstige Erholungseinrichtungen -Naturlehr- und Trimpfad / Naturgarten-
- 55126** - Sonstige Erholungseinrichtungen -Wanderwege-
- 55410** - Landschaftsschutz
- 55500** - Land- und Forstwirtschaft,Weinbau (Jagd-u.Fischereipacht)
- 55510** - Kommunale Forstwirtschaft
- 55590** - Feldwege, Landwirtschaftswege, Wirtschaftswege



# Produkthaushalt 2026

Gemeinde: 04 Dieblich

Teilhaushalte

3 Gestaltung Umwelt

Teilergebnishaushalt							
Nr.	Ertrags- und Aufwandsarten	Ergebnis 2024	Plan 2025	Plan 2026	Plan 2027	Plan 2028	Plan 2029
E 2	+ Zuwendungen, allgemeine Umlagen und sonstige Transfererträge	47.195,33	65.447	236.738	49.738	49.738	49.738
E 4	+ Öffentlich-rechtliche Leistungsentgelte	106.267,07	105.735	104.150	94.800	94.500	68.400
E 5	+ Privatrechtliche Leistungsentgelte	44.756,17	57.240	48.130	48.130	48.130	48.130
E 6	+ Kostenerstattungen und Kostenumlagen	4.144,91	46.200	45.550	2.550	2.550	2.550
E 7	+ Sonstige laufende Erträge	114.004,89	74.000	74.000	74.000	74.000	74.000
<b>E 8</b>	<b>= Summe der laufenden Erträge aus Verwaltungstätigkeit (Summe E 1 bis E 7)</b>	<b>316.368,37</b>	<b>348.622</b>	<b>508.568</b>	<b>269.218</b>	<b>268.918</b>	<b>242.818</b>
E 9	- Personal- und Versorgungsaufwendungen	13.356,58	13.743	17.150	17.700	18.100	18.500
E 10	- Aufwendungen für Sach- und Dienstleistungen	282.547,80	334.350	709.120	299.120	299.120	299.120
E 11	- Abschreibungen	232.115,52	266.089	230.700	211.600	208.600	160.800
E 14	- Sonstige laufenden Aufwendungen	87.301,12	188.210	249.060	153.060	13.060	13.060
<b>E 15</b>	<b>= Summe der laufenden Aufwendungen aus Verwaltungstätigkeit (Summe E 9 bis E 14)</b>	<b>615.321,02</b>	<b>802.392</b>	<b>1.206.030</b>	<b>681.480</b>	<b>538.880</b>	<b>491.480</b>
<b>E 16</b>	<b>= Laufendes Ergebnis aus Verwaltungstätigkeit (Saldo E 8 und E 15)</b>	<b>-298.952,65</b>	<b>-453.770</b>	<b>-697.462</b>	<b>-412.262</b>	<b>-269.962</b>	<b>-248.662</b>
<b>E 20</b>	<b>= Ordentliches Ergebnis (Summe E 16 bis E 19)</b>	<b>-298.952,65</b>	<b>-453.770</b>	<b>-697.462</b>	<b>-412.262</b>	<b>-269.962</b>	<b>-248.662</b>
<b>E 23</b>	<b>= Jahresergebnis (Jahresüberschuss / Jahresfehlbetrag) des Teilhaushalts (Summe E 20 bis E 22)</b>	<b>-298.952,65</b>	<b>-453.770</b>	<b>-697.462</b>	<b>-412.262</b>	<b>-269.962</b>	<b>-248.662</b>

Teilfinanzhaushalt							
Nr.	Ein- und Auszahlungsarten	Ergebnis 2024	Plan 2025	Plan 2026	Plan 2027	Plan 2028	Plan 2029
<b>F 23</b>	<b>Summe der ordentlichen und außerordentlichen Ein- und Auszahlungen</b>	<b>-153.945,46</b>	<b>-309.425</b>	<b>-753.712</b>	<b>-303.262</b>	<b>-163.662</b>	<b>-164.062</b>
F 25	+ Einzahlungen aus Beiträgen und ähnlichen Entgelten	0,00	4.800	0	0	0	0
<b>F 27</b>	<b>= Summe der Einzahlungen aus Investitionstätigkeit</b>	<b>0,00</b>	<b>4.800</b>	<b>0</b>	<b>0</b>	<b>0</b>	<b>0</b>
F 29	- Auszahlungen für Sachanlagen	81.613,24	250.000	186.000	0	0	0
<b>F 32</b>	<b>= Summe der Auszahlungen aus Investitionstätigkeit</b>	<b>81.613,24</b>	<b>250.000</b>	<b>186.000</b>	<b>0</b>	<b>0</b>	<b>0</b>
<b>F 33</b>	<b>= Saldo der Ein- und Auszahlungen aus Investitionstätigkeit</b>	<b>-81.613,24</b>	<b>-245.200</b>	<b>-186.000</b>	<b>0</b>	<b>0</b>	<b>0</b>
<b>F 34</b>	<b>= Finanzmittelüberschuss /-fehlbetrag des Teilhaushalts</b>	<b>-235.558,70</b>	<b>-554.625</b>	<b>-939.712</b>	<b>-303.262</b>	<b>-163.662</b>	<b>-164.062</b>

Teilfinanzhaushalt (Investitionen)							
Nr.	Ein- und Auszahlungsarten	Ergebnis 2024	Plan 2025	Plan 2026	Plan 2027	Plan 2028	Plan 2029
	Summe der Einzahlungen aus Investitionstätigkeit	0,00	4.800	0	0	0	0
	Summe der Auszahlungen aus Investitionstätigkeit	81.613,24	250.000	186.000	0	0	0
	darunter:						
	<b>Saldo der Ein- und Auszahlungen aus Investitionstätigkeit</b>	<b>-81.613,24</b>	<b>-245.200</b>	<b>-186.000</b>	<b>0</b>	<b>0</b>	<b>0</b>



# Übersicht Ergebnishaushalt 2026

Gemeinde: 04 Dieblich

Teilhaushalte

3 Gestaltung Umwelt

Leistung	Ergebnis	Plan	Plan	Plan	Plan	Plan	
	2024	2025	2026	2027	2028	2029	
	EUR	EUR	EUR	EUR	EUR	EUR	
	1	2	3	4	5	6	
51120	Bebauungsplan "Hinter den Höfen"/Parallelverfahren "An den zwei Kreuzchen"	-3.000,38	-92.000	-38.000	-3.000	-3.000	-3.000
51124	Bebauungsplan "Dieblich-Ost"	-10.792,30	-15.000	-43.000	-4.000	-4.000	-4.000
51160	Baulandumlegungen	0,00	-30.000	-119.000	-140.000	0	0
54100	Gemeindestraßen, Wege und Plätze	-168.199,58	-183.969	-332.380	-142.930	-140.530	-133.630
54200	Kreisstraßen K68/K69-Gehwege-	-30.727,18	-22.066	-32.450	-31.900	-31.800	-31.700
54300	Landesstraße L 208 - Kondertal	-10.008,79	-8.724	-10.250	-10.250	-10.250	-10.250
54400	Bundesstraße B 49 -Gehwege-	-15.945,36	-13.934	-17.750	-17.750	-17.750	-17.750
54600	Parkeinrichtungen, Parkplätze	-14.459,11	-14.121	-17.470	-16.470	-16.670	-16.670
54700	ÖPNV	-2.434,68	-4.889	-5.000	-5.000	-5.000	-5.000
55120	Sonstige Erholungseinrichtungen -Moselvorgelände	-19.361,50	-17.205	-17.200	-17.200	-17.200	-17.200
55121	Sonstige Erholungseinrichtungen -Naturlehr- und Trimpfad / Naturgarten-	-44,69	-2.049	-5.080	-1.080	-1.080	-1.080
55126	Sonstige Erholungseinrichtungen -Wanderwege-	-9.142,89	-12.431	-9.350	-9.350	-9.350	-9.200
55410	Landschaftsschutz	-7.667,98	-7.400	-15.400	-15.400	-15.400	-15.400
55500	Land-und Forstwirtschaft, Weinbau (Jagd-u.Fischereipacht)	15.764,60	0	0	0	0	0
55510	Kommunale Forstwirtschaft	11.026,78	20.578	42.658	42.658	42.658	42.658
55590	Feldwege, Landwirtschaftswege, Wirtschaftswege	-33.959,59	-50.560	-77.790	-40.590	-40.590	-26.440
<b>Gesamt:</b>		<b>-298.952,65</b>	<b>-453.770</b>	<b>-697.462</b>	<b>-412.262</b>	<b>-269.962</b>	<b>-248.662</b>



# Übersicht Finanzhaushalt 2026

Gemeinde: 04 Dieblich

Teilhaushalte

3 Gestaltung Umwelt

Leistung	Ergebnis	Plan	Plan	Plan	Plan	Plan	
	2024	2025	2026	2027	2028	2029	
	EUR	EUR	EUR	EUR	EUR	EUR	
	1	2	3	4	5	6	
51120	Bebauungsplan "Hinter den Höfen"/Parallelverfahren "An den zwei Kreuzchen"	-1.856,40	-92.000	-110.000	0	0	0
51124	Bebauungsplan "Dieblich-Ost"	-14.457,14	-15.000	-139.000	0	0	0
51160	Baulandumlegungen	0,00	-30.000	-119.000	-140.000	0	0
54100	Gemeindestraßen, Wege und Plätze	-148.860,41	-196.157	-330.980	-98.180	-98.330	-98.480
54103	Gemeindestraßen -Erschließung BG Hinter den Höfen-Parallelverfahren -An den zwei Kreuzchen-	-12.176,01	-80.000	-55.000	0	0	0
54200	Kreisstraßen K68/K69-Gehwege-	-24.061,19	-15.400	-25.650	-25.650	-25.650	-25.650
54300	Landesstraße L 208 - Kondertal	-2.785,18	-1.500	-3.000	-3.000	-3.000	-3.000
54400	Bundesstraße B 49 -Gehwege-	-6.618,30	-44.490	-8.100	-8.100	-8.100	-8.100
54600	Parkeinrichtungen, Parkplätze	-8.258,04	-30.120	-83.920	-7.920	-7.920	-7.920
54700	ÖPNV	-918,97	-2.550	-2.550	-2.550	-2.550	-2.550
55120	Sonstige Erholungseinrichtungen -Moselvorgelände	-18.656,82	-17.500	-17.000	-16.000	-16.000	-16.000
55121	Sonstige Erholungseinrichtungen -Naturlehr- und Trimpfad / Naturgarten-	-25,85	-2.030	-5.030	-1.030	-1.030	-1.030
55126	Sonstige Erholungseinrichtungen -Wanderwege-	-9.445,20	-11.000	-7.500	-7.500	-7.500	-7.500
55410	Landschaftsschutz	-8.896,31	-7.400	-15.400	-15.400	-15.400	-15.400
55500	Land-und Forstwirtschaft, Weinbau (Jagd-u.Fischereipacht)	15.764,60	0	0	0	0	0
55510	Kommunale Forstwirtschaft	26.656,94	20.578	42.658	42.658	42.658	42.658
55590	Feldwege, Landwirtschaftswege, Wirtschaftswege	-20.964,42	-30.056	-60.240	-20.590	-20.840	-21.090
<b>Gesamt:</b>		<b>-235.558,70</b>	<b>-554.625</b>	<b>-939.712</b>	<b>-303.262</b>	<b>-163.662</b>	<b>-164.062</b>



# Produkthaushalt 2026

Gemeinde: 04 Dieblich

Teilhaushalte 3 Gestaltung Umwelt  
 Leistung 51120 Bebauungsplan "Hinter den Höfen"/Parallelverfahren "An den zwei Kreuzchen"

Art der Aufgabe	Auftraggeber
Funktionsaufgabe	Ortsgemeinde

Auftragsgrundlage
Gesetze, Satzungen, Beschlüsse

Produkt- / Leistungsart	Produkt- / Leistungsbeschreibung
extern	Infrastrukturelle Weiterentwicklung der Ortsgemeinde, Erlass von Bauleitplänen und Gestaltungssatzungen

Verantwortlicher
Ortsbürgermeister

Zielgruppe
Grundstückseigentümer, Gewerbebetriebe, Allgemeinheit

Teilergebnishaushalt							
Nr.	Ertrags- und Aufwandsarten	Ergebnis 2024	Plan 2025	Plan 2026	Plan 2027	Plan 2028	Plan 2029
E 14	- Sonstige laufenden Aufwendungen	3.000,38	92.000	38.000	3.000	3.000	3.000
	56255000 Aufwendungen für die Erstellung von Bebauungsplänen	0,00	87.000	30.000	0	0	0
	>>> Planungskosten für Erstellung Bebauungsplan						
	>>> Gutachten / artenschutzrechtliche Prüfungen etc. für die die Aufstellung des B-Plans						
	>>> Geophysikalische Prospektion, usw.						
	56290000 Sonstige Aufwendungen für die Inanspruchnahme von Rechten und Diensten	3.000,38	5.000	8.000	3.000	3.000	3.000
	>>> u.a. Kosten für Rechtsstreitigkeiten						
	>>> Ausgleichsmaßnahmen						
E 15	= Summe der laufenden Aufwendungen aus Verwaltungstätigkeit (Summe E 9 bis E 14)	3.000,38	92.000	38.000	3.000	3.000	3.000
E 16	= Laufendes Ergebnis aus Verwaltungstätigkeit (Saldo E 8 und E 15)	-3.000,38	-92.000	-38.000	-3.000	-3.000	-3.000
E 20	= Ordentliches Ergebnis (Summe E 16 bis E 19)	-3.000,38	-92.000	-38.000	-3.000	-3.000	-3.000
E 23	= Jahresergebnis (Jahresüberschuss / Jahresfehlbetrag) des Teilhaushalts (Summe E 20 bis E 22)	-3.000,38	-92.000	-38.000	-3.000	-3.000	-3.000

Teilfinanzhaushalt							
Nr.	Ein- und Auszahlungsarten	Ergebnis 2024	Plan 2025	Plan 2026	Plan 2027	Plan 2028	Plan 2029
F 23	Summe der ordentlichen und außerordentlichen Ein- und Auszahlungen	-1.856,40	-92.000	-110.000	0	0	0
F 34	= Finanzmittelüberschuss /-fehlbetrag des Teilhaushalts	-1.856,40	-92.000	-110.000	0	0	0



# Produkthaushalt 2026

Gemeinde: 04 Dieblich

Teilhaushalte 3 Gestaltung Umwelt  
Leistung 51124 Bebauungsplan "Dieblich-Ost"

Art der Aufgabe	Auftraggeber
Funktionsaufgabe	Ortsgemeinde

Auftragsgrundlage
Gesetze, Satzungen, Beschlüsse

Produkt- / Leistungsart	Produkt- / Leistungsbeschreibung
extern	Infrastrukturelle Weiterentwicklung der Ortsgemeinde, Erlass des Bebauungsplanes

Verantwortlicher
Ortsbürgermeister

Zielgruppe
Grundstückseigentümer, Allgemeinheit

Teilergebnishaushalt							
Nr.	Ertrags- und Aufwandsarten	Ergebnis 2024	Plan 2025	Plan 2026	Plan 2027	Plan 2028	Plan 2029
E 14	- Sonstige laufenden Aufwendungen	10.792,30	15.000	43.000	4.000	4.000	4.000
	56255000 Aufwendungen für die Erstellung von Bebauungsplänen	0,00	10.000	34.000	0	0	0
	56259000 Sachverständigen-, Gerichts- und ähnliche Aufwendungen / Sonstige	10.792,30	5.000	9.000	4.000	4.000	4.000
	>>> Sachverständigen-, Gerichts- und ähnliche Aufwendungen - OGR 18.03.2024						
	>>> Ausgleichsmaßnahmen						
E 15	= Summe der laufenden Aufwendungen aus Verwaltungstätigkeit (Summe E 9 bis E 14)	10.792,30	15.000	43.000	4.000	4.000	4.000
E 16	= Laufendes Ergebnis aus Verwaltungstätigkeit (Saldo E 8 und E 15)	-10.792,30	-15.000	-43.000	-4.000	-4.000	-4.000
E 20	= Ordentliches Ergebnis (Summe E 16 bis E 19)	-10.792,30	-15.000	-43.000	-4.000	-4.000	-4.000
E 23	= Jahresergebnis (Jahresüberschuss / Jahresfehlbetrag) des Teilhaushalts (Summe E 20 bis E 22)	-10.792,30	-15.000	-43.000	-4.000	-4.000	-4.000

Teilfinanzhaushalt							
Nr.	Ein- und Auszahlungsarten	Ergebnis 2024	Plan 2025	Plan 2026	Plan 2027	Plan 2028	Plan 2029
F 23	Summe der ordentlichen und außerordentlichen Ein- und Auszahlungen	-14.457,14	-15.000	-139.000	0	0	0
F 34	= Finanzmittelüberschuss /-fehlbetrag des Teilhaushalts	-14.457,14	-15.000	-139.000	0	0	0



# Produkthaushalt 2026

Gemeinde: 04 Dieblich

Teilhaushalte 3 Gestaltung Umwelt  
Leistung 51128 Bebauungsplan "Solarpark Naßheck"

Art der Aufgabe	Auftraggeber
Funktionsaufgabe	Ortsgemeinde

Auftragsgrundlage
Gesetze, Satzungen, Beschlüsse

Produkt- / Leistungsart	Produkt- / Leistungsbeschreibung
extern	Infrastrukturelle Weiterentwicklung der Ortsgemeinde

Zielgruppe
Grundstückseigentümer, Allgemeinheit

Teilergebnishaushalt							
Nr.	Ertrags- und Aufwandsarten	Ergebnis 2024	Plan 2025	Plan 2026	Plan 2027	Plan 2028	Plan 2029
E 6	+ Kostenerstattungen und Kostenumlagen	0,00	43.000	43.000	0	0	0
	44290000 Kostenerstattungen und Kostenumlagen / von übrigen Bereichen	0,00	43.000	43.000	0	0	0
	>>> Kostenerst. B-Plan Solarpark Naßheck - gemäß vertraglicher Regelung OG / Investor						
E 8	= Summe der laufenden Erträge aus Verwaltungstätigkeit (Summe E 1 bis E 7)	0,00	43.000	43.000	0	0	0
E 14	- Sonstige laufenden Aufwendungen	0,00	43.000	43.000	0	0	0
	56255000 Aufwendungen für die Erstellung von Bebauungsplänen	0,00	43.000	43.000	0	0	0
	>>> B-Plan Kosten Solarpark Naßheck - gemäß vertraglicher Regelung OG / Investor						
E 15	= Summe der laufenden Aufwendungen aus Verwaltungstätigkeit (Summe E 9 bis E 14)	0,00	43.000	43.000	0	0	0
E 16	= Laufendes Ergebnis aus Verwaltungstätigkeit (Saldo E 8 und E 15)	0,00	0	0	0	0	0



# Produkthaushalt 2026

Gemeinde: 04 Dieblich

Teilhaushalte 3 Gestaltung Umwelt  
Leistung 51160 Baulandumlegungen

<b>Art der Aufgabe</b>	<b>Auftraggeber</b>
Funktionsaufgabe	Ortsgemeinde

<b>Auftragsgrundlage</b>
Gesetze, Satzungen, Beschlüsse

<b>Produkt- / Leistungsart</b>	<b>Produkt- / Leistungsbeschreibung</b>
ex- / intern	Vorbereitung und Durchführung von Bodenordnungsverfahren zur Schaffung geordneter Grundstücksverhältnisse

<b>Verantwortlicher</b>
Ortsbürgermeister

<b>Zielgruppe</b>
Grundstückseigentümer, Ortsgemeinde

Teilergebnishaushalt							
Nr.	Ertrags- und Aufwandsarten	Ergebnis 2024	Plan 2025	Plan 2026	Plan 2027	Plan 2028	Plan 2029
E 14	- Sonstige laufenden Aufwendungen	0,00	30.000	119.000	140.000	0	0
	56253000 Gerichts-, Anwalts-, Notar-, Gerichtsvollzieherkosten usw.	0,00	15.000	15.000	0	0	0
	>>> Kosten im Rahmen v. Rechtssteitigkeiten / u.a. Gerichtskosten						
	56290000 Sonstige Aufwendungen für die Inanspruchnahme von Rechten und Diensten	0,00	15.000	104.000	140.000	0	0
E 15	= Summe der laufenden Aufwendungen aus Verwaltungstätigkeit (Summe E 9 bis E 14)	0,00	30.000	119.000	140.000	0	0
E 16	= Laufendes Ergebnis aus Verwaltungstätigkeit (Saldo E 8 und E 15)	0,00	-30.000	-119.000	-140.000	0	0
E 20	= Ordentliches Ergebnis (Summe E 16 bis E 19)	0,00	-30.000	-119.000	-140.000	0	0
E 23	= Jahresergebnis (Jahresüberschuss / Jahresfehlbetrag) des Teilhaushalts (Summe E 20 bis E 22)	0,00	-30.000	-119.000	-140.000	0	0

Teilfinanzhaushalt							
Nr.	Ein- und Auszahlungsarten	Ergebnis 2024	Plan 2025	Plan 2026	Plan 2027	Plan 2028	Plan 2029
F 23	Summe der ordentlichen und außerordentlichen Ein- und Auszahlungen	0,00	-30.000	-119.000	-140.000	0	0
F 34	= Finanzmittelüberschuss /-fehlbetrag des Teilhaushalts	0,00	-30.000	-119.000	-140.000	0	0



# Produkthaushalt 2026

Gemeinde: 04 Dieblich

Teilhaushalte 3 Gestaltung Umwelt  
Leistung 54100 Gemeindestraßen, Wege und Plätze

Art der Aufgabe	Auftraggeber
Funktionsaufgabe	Land, Ortsgemeinde

Auftragsgrundlage
Gesetze, Satzungen, Verträge, Beschlüsse

Produkt- / Leistungsart	Produkt- / Leistungsbeschreibung
extern	Unterhaltung und Bewirtschaftung der Gemeindestraßen, -wege und -plätze, sowie Straßenbeleuchtung, Verkehrsausstattung, Straßenoberflächenentwässerung und Konzessionsabgaben (Strom und Gas)

Verantwortlicher
Ortsbürgermeister

Zielgruppe
Allgemeinheit

Teilergebnishaushalt							
Nr.	Ertrags- und Aufwandsarten	Ergebnis 2024	Plan 2025	Plan 2026	Plan 2027	Plan 2028	Plan 2029
E 2	+ Zuwendungen, allgemeine Umlagen und sonstige Transfererträge	8.031,58	7.716	193.750	6.750	6.750	6.750
	41441000 Zuweisungen und Zuschüsse für laufende Zwecke / vom öffentlichen Bereich / vom Bund	0,00	0	125.400	0	0	0
	>>> Zuschuss Bund Umrüstung Straßenbeleuchtung LED						
	41442000 Zuweisungen und Zuschüsse für laufende Zwecke / vom öffentlichen Bereich / vom Land	0,00	0	61.600	0	0	0
	>>> Zuschuss Land Umrüstung Straßenbeleuchtung LED						
	41510000 Sonderposten aus Zuwendungen	8.031,58	7.716	6.750	6.750	6.750	6.750
E 4	+ Öffentlich-rechtliche Leistungsentgelte	96.937,15	96.405	94.900	87.950	87.850	62.050
	43260000 Zahlungen des Dualen Systems Deutschland für kommunale Leistungen	4.544,80	4.500	4.500	4.500	4.500	4.500
	>>> Entgelt für Containerstandplätze- DSD GmbH-						
	43700000 Erträge aus der Auflösung von Sonderposten für Beiträge und ähnliche Entgelte	92.392,35	91.905	90.400	83.450	83.350	57.550
E 5	+ Privatrechtliche Leistungsentgelte	720,00	720	720	720	720	720
	44120000 Mieten und Pachten	720,00	720	720	720	720	720
	>>> Erträge Stellplatzmiete						
E 6	+ Kostenerstattungen und Kostenumlagen	0,00	2.000	0	0	0	0
	44290000 Kostenerstattungen und Kostenumlagen / von übrigen Bereichen	0,00	2.000	0	0	0	0
	>>> Abwicklung Schadensersatzansprüche (z.B. Beschädigungen Straßenbeleuchtung u.a)						
E 7	+ Sonstige laufende Erträge	98.302,00	74.000	74.000	74.000	74.000	74.000
	46191000 Zwischenkonto zur Verbuchung von Erträgen aus der Veräußerung von Vermögensgegenständen des Anlagevermögens und des Umlaufvermögens/Sonstige.	28.679,64	0	0	0	0	0
	46250000 Konzessionsabgaben	69.622,36	74.000	74.000	74.000	74.000	74.000
	>>> Konzessionsabgabe EVM (Strom u. Gas) + Preisnachlässe						
<b>E 8</b>	<b>= Summe der laufenden Erträge aus Verwaltungstätigkeit (Summe E 1 bis E 7)</b>	<b>203.990,73</b>	<b>180.841</b>	<b>363.370</b>	<b>169.420</b>	<b>169.320</b>	<b>143.520</b>
E 9	- Personal- und Versorgungsaufwendungen	3.843,66	3.677	6.900	7.100	7.250	7.400
	50221000 Vergütungen	2.485,12	2.578	4.900	5.000	5.100	5.200



# Produkthaushalt 2026

Gemeinde: 04 Dieblich

Teilhaushalte 3 Gestaltung Umwelt  
Leistung 54100 Gemeindestraßen, Wege und Plätze

Teilergebnishaushalt							
Nr.	Ertrags- und Aufwandsarten	Ergebnis 2024	Plan 2025	Plan 2026	Plan 2027	Plan 2028	Plan 2029
	50222000 Leistungszulagen	340,94	50	100	100	100	100
	50320000 Beiträge zu Versorgungskassen / Arbeitnehmer	212,32	254	500	550	550	550
	50420000 Beiträge zur gesetzlichen Sozialversicherung / Arbeitnehmer	805,28	795	1.400	1.450	1.500	1.550
E 10 -	Aufwendungen für Sach- und Dienstleistungen	158.357,45	181.700	545.300	170.300	170.300	170.300
	52200000 Aufwendungen für Energie / Wasser / Abwasser / Abfall	79.433,53	90.000	80.000	80.000	80.000	80.000
	52310000 Unterhaltung der Grundstücke, Außenanlagen, Gebäude und Gebäudeeinrichtungen >>> z.B. Baumfäll / Baumpflegearbeiten	0,00	3.000	1.000	1.000	1.000	1.000
	52320000 Bewirtschaftung der Grundstücke, Außenanlagen, Gebäude und Gebäudeeinrichtungen >>> WKB lfd. Kosten Straßenoberflächenentwässerung, u.a.	42.893,50	47.700	48.300	48.300	48.300	48.300
	52330000 Unterhaltung des Infrastrukturvermögens >>> Aufwendungen f. d. Unterhaltung der Gemeindestraßen z.B.: Instandsetzungen von Gemeindestraßen, - wege, -plätze, Wartung, Reparaturen Straßenbeleuchtung in den OT, Brunnen, Straßenschilder, Beseitigung Straßen- u. Frostschäden, Sinkkastenreinigung >>> LED - Umstellung Straßenbeleuchtung Gemeindestraßen	35.857,24	40.000	415.000	40.000	40.000	40.000
	52380000 Geringwertige Geräte, Ausstattungs-, Ausrüstungs- und sonstige Gebrauchsgegenstände	62,95	500	500	500	500	500
	52490000 Sonstige Aufwendungen für Sachleistungen	110,23	500	500	500	500	500
E 11 -	Abschreibungen	144.821,23	179.433	143.550	134.950	132.300	99.450
	53230000 Abschreibungen auf immaterielle Vermögensgegenstände aus geleisteten Zuwendungen als Nutzungsberechtigter	8.403,60	8.137	8.150	8.100	8.100	8.050
	53490000 Abschreibungen auf bebaute Grundstücke und grundstücksgleiche Rechte / mit sonstigen Gebäuden	0,00	31.554	0	0	0	0
	53510000 Brücken, Tunnel und ingenieurtechnische Anlagen	2.470,99	2.471	2.500	2.500	1.000	1.000
	53530000 Stromversorgungsanlagen	2.032,51	2.033	2.050	2.050	2.050	2.050
	53580000 Straßen, Wege, Plätze und Verkehrslenkungsanlagen	124.987,88	126.215	123.100	114.550	114.000	81.650
	53590000 Abschreibungen auf das Infrastrukturvermögen (einschließlich Grundstücke und grundstücksgleiche Rechte) / sonstige Bauten des Infrastrukturvermögens	2.056,76	2.057	4.600	4.600	4.450	4.450
	53680000 Grundstückseinrichtungen	0,00	2.097	0	0	0	0
	53690000 Abschreibungen auf Bauten auf fremdem Grund und Boden / sonstige Gebäuden	2.294,61	2.294	200	200	200	200
	53850000 Betriebs- und Geschäftsausstattung	2.574,88	2.575	2.950	2.950	2.500	2.050
E 14 -	Sonstige laufenden Aufwendungen	65.167,97	0	0	0	0	0



# Produkthaushalt 2026

Gemeinde: 04 Dieblich

Teilhaushalte  
Leistung

3 Gestaltung Umwelt  
54100 Gemeindestraßen, Wege und Plätze

Teilergebnishaushalt							
Nr.	Ertrags- und Aufwandsarten	Ergebnis 2024	Plan 2025	Plan 2026	Plan 2027	Plan 2028	Plan 2029
	56591000 Zwischenkonto zur Verbuchung von Abgängen von Gegenständen des Anlagevermögens und des Umlaufvermögens.	65.167,97	0	0	0	0	0
E 15	= Summe der laufenden Aufwendungen aus Verwaltungstätigkeit (Summe E 9 bis E 14)	372.190,31	364.810	695.750	312.350	309.850	277.150
E 16	= Laufendes Ergebnis aus Verwaltungstätigkeit (Saldo E 8 und E 15)	-168.199,58	-183.969	-332.380	-142.930	-140.530	-133.630
E 20	= Ordentliches Ergebnis (Summe E 16 bis E 19)	-168.199,58	-183.969	-332.380	-142.930	-140.530	-133.630
E 23	= Jahresergebnis (Jahresüberschuss / Jahresfehlbetrag) des Teilhaushalts (Summe E 20 bis E 22)	-168.199,58	-183.969	-332.380	-142.930	-140.530	-133.630

Teilfinanzhaushalt							
Nr.	Ein- und Auszahlungsarten	Ergebnis 2024	Plan 2025	Plan 2026	Plan 2027	Plan 2028	Plan 2029
F 23	Summe der ordentlichen und außerordentlichen Ein- und Auszahlungen	-81.355,04	-104.157	-285.980	-98.180	-98.330	-98.480
F 29	- Auszahlungen für Sachanlagen	67.505,37	92.000	45.000	0	0	0
	78590000 Auszahlungen für Anlagen im Bau und für geleistete Anzahlungen	67.505,37	92.000	45.000	0	0	0
	>>>(096): Neue Straßenbeleuchtung Naßheck (80.000,- €) OGR: Beschluss am 15.05.2024 (Fa. Pfaff)						
F 32	- Summe der Auszahlungen aus Investitionstätigkeit	67.505,37	92.000	45.000	0	0	0
F 33	= Saldo der Ein- und Auszahlungen aus Investitionstätigkeit	-67.505,37	-92.000	-45.000	0	0	0
F 34	= Finanzmittelüberschuss /-fehlbetrag des Teilhaushalts	-148.860,41	-196.157	-330.980	-98.180	-98.330	-98.480

Teilfinanzhaushalt (Investitionen)							
Nr.	Ein- und Auszahlungsarten	Ergebnis 2024	Plan 2025	Plan 2026	Plan 2027	Plan 2028	Plan 2029
	Summe der Auszahlungen aus Investitionstätigkeit	67.505,37	92.000	45.000	0	0	0
	78590000 Auszahlungen für Anlagen im Bau und für geleistete Anzahlungen	67.505,37	92.000	45.000	0	0	0
	>>>(096): Neue Straßenbeleuchtung Naßheck (80.000,- €) OGR: Beschluss am 15.05.2024 (Fa. Pfaff)						
	darunter:						
	Saldo der Ein- und Auszahlungen aus Investitionstätigkeit	-67.505,37	-92.000	-45.000	0	0	0



# Produkthaushalt 2026

Gemeinde: 04 Dieblich

Teilhaushalte 3 Gestaltung Umwelt  
Leistung 54103 Gemeindestraßen -Erschließung BG Hinter den Höfen- Parallellverfahren -An den zwei Kreuzchen-

Art der Aufgabe	Auftraggeber
Funktionsaufgabe	Ortsgemeinde

Auftragsgrundlage
Gesetze, Satzungen, Beschlüsse

Produkt- / Leistungsart	Produkt- / Leistungsbeschreibung
extern	Sanierung der Gemeindestraße

Verantwortlicher
Ortsbürgermeister

Zielgruppe
Anlieger, Einwohner, Allgemeinheit

Teilfinanzhaushalt							
Nr.	Ein- und Auszahlungsarten	Ergebnis 2024	Plan 2025	Plan 2026	Plan 2027	Plan 2028	Plan 2029
F 29	- Auszahlungen für Sachanlagen	12.176,01	80.000	55.000	0	0	0
	78590000 Auszahlungen für Anlagen im Bau und für geleistete Anzahlungen	12.176,01	80.000	55.000	0	0	0
	>>> (096): Planungskosten u. Herstellung einer Verkehrs-u. Erschließungsanlage - Übernahme aus dem Vorjahr gem. OG-Verwaltung						
F 32	- Summe der Auszahlungen aus Investitionstätigkeit	12.176,01	80.000	55.000	0	0	0
F 33	= Saldo der Ein- und Auszahlungen aus Investitionstätigkeit	-12.176,01	-80.000	-55.000	0	0	0
F 34	= Finanzmittelüberschuss /-fehlbetrag des Teilhaushalts	-12.176,01	-80.000	-55.000	0	0	0

Teilfinanzhaushalt (Investitionen)							
Nr.	Ein- und Auszahlungsarten	Ergebnis 2024	Plan 2025	Plan 2026	Plan 2027	Plan 2028	Plan 2029
	Summe der Auszahlungen aus Investitionstätigkeit	12.176,01	80.000	55.000	0	0	0
	78590000 Auszahlungen für Anlagen im Bau und für geleistete Anzahlungen	12.176,01	80.000	55.000	0	0	0
	>>> (096): Planungskosten u. Herstellung einer Verkehrs-u. Erschließungsanlage - Übernahme aus dem Vorjahr gem. OG-Verwaltung						
	darunter:						
	Saldo der Ein- und Auszahlungen aus Investitionstätigkeit	-12.176,01	-80.000	-55.000	0	0	0



# Produkthaushalt 2026

Gemeinde: 04 Dieblich

Teilhaushalte 3 Gestaltung Umwelt  
Leistung 54200 Kreisstraßen K68/K69-Gehwege-

<b>Art der Aufgabe</b>	<b>Auftraggeber</b>
Funktionsaufgabe	Ortsgemeinde

<b>Auftragsgrundlage</b>	<b>Grund- u. Kennzahlen</b>
Gesetze, Satzungen, Beschlüsse	Verkehrsfläche in m²

<b>Produkt- / Leistungsart</b>	<b>Produkt- / Leistungsbeschreibung</b>
extern	Unterhaltung und Bewirtschaftung der Gehwege entlang der Kreisstraße (einschl. Straßenoberflächenentwässerung und Straßenbeleuchtung)

<b>Verantwortlicher</b>
Ortsbürgermeister

<b>Zielgruppe</b>
Allgemeinheit

Teilergebnishaushalt							
Nr.	Ertrags- und Aufwandsarten	Ergebnis 2024	Plan 2025	Plan 2026	Plan 2027	Plan 2028	Plan 2029
E 2	+ Zuwendungen, allgemeine Umlagen und sonstige Transfererträge	2.039,70	2.040	2.000	2.000	2.000	2.000
	41510000 Sonderposten aus Zuwendungen	2.039,70	2.040	2.000	2.000	2.000	2.000
E 4	+ Öffentlich-rechtliche Leistungsentgelte	6.856,14	6.856	6.850	4.450	4.450	4.150
	43700000 Erträge aus der Auflösung von Sonderposten für Beiträge und ähnliche Entgelte	6.856,14	6.856	6.850	4.450	4.450	4.150
E 6	+ Kostenerstattungen und Kostenumlagen	1.422,80	500	1.050	1.050	1.050	1.050
	44243000 Kostenerstattungen und Kostenumlagen / vom öffentlichen Bereich / von Gemeinden und Gemeindeverbänden	1.372,80	450	1.000	1.000	1.000	1.000
	>>> Erstattung Stromkosten d.d. KV-MYK für die Beleuchtung der Fußgängerüberwege K 68 und K 69						
	44290000 Kostenerstattungen und Kostenumlagen / von übrigen Bereichen	50,00	50	50	50	50	50
	>>> z.B. Nachlass Netznutzung Energieversorger, Erstattung Strom Kirchenbeleuchtung der Kirchengemeinde St. Johannes (Vereinbarung 30.09.2009)						
<b>E 8</b>	<b>= Summe der laufenden Erträge aus Verwaltungstätigkeit (Summe E 1 bis E 7)</b>	<b>10.318,64</b>	<b>9.396</b>	<b>9.900</b>	<b>7.500</b>	<b>7.500</b>	<b>7.200</b>
E 10	- Aufwendungen für Sach- und Dienstleistungen	25.483,99	15.900	26.700	26.700	26.700	26.700
	52200000 Aufwendungen für Energie / Wasser / Abwasser / Abfall	20.610,30	10.000	20.000	20.000	20.000	20.000
	>>> Allg. Aufwendungen f.d. Bewirtschaftung der Gehwege an Kreisstraßen (z.B. Straßenbeleuchtung)						
	52320000 Bewirtschaftung der Grundstücke, Außenanlagen, Gebäude und Gebäudeeinrichtungen	4.362,40	4.900	5.500	5.500	5.500	5.500
	>>> WKB lfd. Kosten Straßenoberflächenentwässerung der Gehwegflächen, je m² entwässerter gemeindlicher Straßen, Wege und Plätze (Festsetzung des Beitrages erfolgt in der Haushaltssatzung der VG)						
	52330000 Unterhaltung des Infrastrukturvermögens	511,29	1.000	1.200	1.200	1.200	1.200
	>>> Zuschuss an die Dorfgemeinschaft Mariaroth 511 €jährlich für die Übernahme der Pflege der öffentlichen Anlagen und der Grünstreifen entlang der K 69, Wartung, Reparaturen und Änderungen der Straßenbeleuchtung, Sonstiges						



# Produkthaushalt 2026

Gemeinde: 04 Dieblich

Teilhaushalte

3 Gestaltung Umwelt

Leistung

54200 Kreisstraßen K68/K69-Gehwege-

Teilergebnishaushalt							
Nr.	Ertrags- und Aufwandsarten	Ergebnis 2024	Plan 2025	Plan 2026	Plan 2027	Plan 2028	Plan 2029
E 11	- Abschreibungen	15.561,83	15.562	15.650	12.700	12.600	12.200
	53230000 Abschreibungen auf immaterielle Vermögensgegenstände aus geleisteten Zuwendungen als Nutzungsberechtigter	1.603,21	1.603	1.650	1.600	1.600	1.600
	53510000 Brücken, Tunnel und ingenieurtechnische Anlagen	173,04	173	200	200	200	200
	53580000 Straßen, Wege, Plätze und Verkehrslenkungsanlagen	13.785,58	13.786	13.800	10.900	10.800	10.400
E 15	= Summe der laufenden Aufwendungen aus Verwaltungstätigkeit (Summe E 9 bis E 14)	41.045,82	31.462	42.350	39.400	39.300	38.900
E 16	= Laufendes Ergebnis aus Verwaltungstätigkeit (Saldo E 8 und E 15)	-30.727,18	-22.066	-32.450	-31.900	-31.800	-31.700
E 20	= Ordentliches Ergebnis (Summe E 16 bis E 19)	-30.727,18	-22.066	-32.450	-31.900	-31.800	-31.700
E 23	= Jahresergebnis (Jahresüberschuss / Jahresfehlbetrag) des Teilhaushalts (Summe E 20 bis E 22)	-30.727,18	-22.066	-32.450	-31.900	-31.800	-31.700

Teilfinanzhaushalt							
Nr.	Ein- und Auszahlungsarten	Ergebnis 2024	Plan 2025	Plan 2026	Plan 2027	Plan 2028	Plan 2029
F 23	Summe der ordentlichen und außerordentlichen Ein- und Auszahlungen	-24.061,19	-15.400	-25.650	-25.650	-25.650	-25.650
F 34	= Finanzmittelüberschuss /-fehlbetrag des Teilhaushalts	-24.061,19	-15.400	-25.650	-25.650	-25.650	-25.650



# Produkthaushalt 2026

Gemeinde: 04 Dieblich

Teilhaushalte 3 Gestaltung Umwelt  
Leistung 54300 Landesstraße L 208 - Kondertal

<b>Art der Aufgabe</b>	<b>Auftraggeber</b>
Funktionsaufgabe	Ortsgemeinde

<b>Auftragsgrundlage</b>
Gesetze, Satzungen, Beschlüsse

<b>Produkt- / Leistungsart</b>	<b>Produkt- / Leistungsbeschreibung</b>
extern	Unterhaltung und Bewirtschaftung der Gehwege entlang der Landesstraße (einschl. Straßenoberflächenentwässerung und Straßenbeleuchtung)

<b>Verantwortlicher</b>
Ortsbürgermeister

<b>Zielgruppe</b>
Allgemeinheit

Teilergebnishaushalt							
Nr.	Ertrags- und Aufwandsarten	Ergebnis 2024	Plan 2025	Plan 2026	Plan 2027	Plan 2028	Plan 2029
E 10	- Aufwendungen für Sach- und Dienstleistungen	2.785,18	1.500	3.000	3.000	3.000	3.000
	52200000 Aufwendungen für Energie / Wasser / Abwasser / Abfall	2.785,18	1.500	3.000	3.000	3.000	3.000
E 11	- Abschreibungen	7.223,61	7.224	7.250	7.250	7.250	7.250
	53680000 Grundstückseinrichtungen	7.223,61	7.224	7.250	7.250	7.250	7.250
E 15	= Summe der laufenden Aufwendungen aus Verwaltungstätigkeit (Summe E 9 bis E 14)	10.008,79	8.724	10.250	10.250	10.250	10.250
E 16	= Laufendes Ergebnis aus Verwaltungstätigkeit (Saldo E 8 und E 15)	-10.008,79	-8.724	-10.250	-10.250	-10.250	-10.250
E 20	= Ordentliches Ergebnis (Summe E 16 bis E 19)	-10.008,79	-8.724	-10.250	-10.250	-10.250	-10.250
E 23	= Jahresergebnis (Jahresüberschuss / Jahresfehlbetrag) des Teilhaushalts (Summe E 20 bis E 22)	-10.008,79	-8.724	-10.250	-10.250	-10.250	-10.250

Teilfinanzhaushalt							
Nr.	Ein- und Auszahlungsarten	Ergebnis 2024	Plan 2025	Plan 2026	Plan 2027	Plan 2028	Plan 2029
F 23	Summe der ordentlichen und außerordentlichen Ein- und Auszahlungen	-2.785,18	-1.500	-3.000	-3.000	-3.000	-3.000
F 34	= Finanzmittelüberschuss /-fehlbetrag des Teilhaushalts	-2.785,18	-1.500	-3.000	-3.000	-3.000	-3.000



# Produkthaushalt 2026

Gemeinde: 04 Dieblich

Teilhaushalte 3 Gestaltung Umwelt  
Leistung 54400 Bundesstraße B 49 -Gehwege-

Art der Aufgabe	Auftraggeber
Funktionsaufgabe	Ortsgemeinde

Auftragsgrundlage
Gesetze, Satzungen, Beschlüsse

Produkt- / Leistungsart	Produkt- / Leistungsbeschreibung
extern	Unterhaltung und Bewirtschaftung der Gehweg entlang der Bundesstraße (einschl. Straßenoberflächenentwässerung und Straßenbeleuchtung)

Verantwortlicher
Ortsbürgermeister

Zielgruppe
Allgemeinheit

Teilergebnishaushalt							
Nr.	Ertrags- und Aufwandsarten	Ergebnis 2024	Plan 2025	Plan 2026	Plan 2027	Plan 2028	Plan 2029
E 2	+ Zuwendungen, allgemeine Umlagen und sonstige Transfererträge	2.147,07	2.174	2.100	2.100	2.100	2.100
	41510000 Sonderposten aus Zuwendungen	2.147,07	2.147	2.100	2.100	2.100	2.100
	41590000 Sonstige Sonderposten	0,00	27	0	0	0	0
E 4	+ Öffentlich-rechtliche Leistungsentgelte	1.295,81	1.296	1.250	1.250	1.250	1.250
	43700000 Erträge aus der Auflösung von Sonderposten für Beiträge und ähnliche Entgelte	1.295,81	1.296	1.250	1.250	1.250	1.250
E 6	+ Kostenerstattungen und Kostenumlagen	1.898,06	600	1.400	1.400	1.400	1.400
	44242000 Kostenerstattungen und Kostenumlagen / vom öffentlichen Bereich / vom Land >>> Erstattung Stromkosten für die Beleuchtung der Fußgängerüberwege B 49	1.898,06	600	1.400	1.400	1.400	1.400
E 7	+ Sonstige laufende Erträge	99,46	0	0	0	0	0
	46191000 Zwischenkonto zur Verbuchung von Erträgen aus der Veräußerung von Vermögensgegenständen des Anlagevermögens und des Umlaufvermögens/Sonstige.	99,46	0	0	0	0	0
<b>E 8</b>	<b>= Summe der laufenden Erträge aus Verwaltungstätigkeit (Summe E 1 bis E 7)</b>	<b>5.440,40</b>	<b>4.070</b>	<b>4.750</b>	<b>4.750</b>	<b>4.750</b>	<b>4.750</b>
E 10	- Aufwendungen für Sach- und Dienstleistungen	8.471,36	5.090	9.500	9.500	9.500	9.500
	52200000 Aufwendungen für Energie / Wasser / Abwasser / Abfall	7.241,46	3.000	7.500	7.500	7.500	7.500
	52320000 Bewirtschaftung der Grundstücke, Außenanlagen, Gebäude und Gebäudeeinrichtungen >>> WKB lfd. Kosten Straßenoberflächenentwässerung der Gehwege (Bundesstr.), je m² entwässerter gemeindlicher Straßen, Wege und Plätze (Festsetzung des Beitrages erfolgt in der Haushaltssatzung der VG)	1.229,90	1.390	1.300	1.300	1.300	1.300
	52330000 Unterhaltung des Infrastrukturvermögens >>> Wartung, Instandsetzung und Änderungen der Straßenbeleuchtung (u.a. Reparaturen von Beschädigungen)	0,00	700	700	700	700	700
E 11	- Abschreibungen	12.914,40	12.914	13.000	13.000	13.000	13.000
	53230000 Abschreibungen auf immaterielle Vermögensgegenstände aus geleisteten Zuwendungen als Nutzungsberechtigter	5.702,02	5.702	5.750	5.750	5.750	5.750
	53580000 Straßen, Wege, Plätze und Verkehrslenkungsanlagen	7.212,38	7.212	7.250	7.250	7.250	7.250



# Produkthaushalt 2026

Gemeinde: 04 Dieblich

Teilhaushalte 3 Gestaltung Umwelt  
Leistung 54400 Bundesstraße B 49 -Gehwege-

Teilergebnishaushalt							
Nr.	Ertrags- und Aufwandsarten	Ergebnis 2024	Plan 2025	Plan 2026	Plan 2027	Plan 2028	Plan 2029
E 15	= Summe der laufenden Aufwendungen aus Verwaltungstätigkeit (Summe E 9 bis E 14)	21.385,76	18.004	22.500	22.500	22.500	22.500
E 16	= Laufendes Ergebnis aus Verwaltungstätigkeit (Saldo E 8 und E 15)	-15.945,36	-13.934	-17.750	-17.750	-17.750	-17.750
E 20	= Ordentliches Ergebnis (Summe E 16 bis E 19)	-15.945,36	-13.934	-17.750	-17.750	-17.750	-17.750
E 23	= Jahresergebnis (Jahresüberschuss / Jahresfehlbetrag) des Teilhaushalts (Summe E 20 bis E 22)	-15.945,36	-13.934	-17.750	-17.750	-17.750	-17.750

Teilfinanzhaushalt							
Nr.	Ein- und Auszahlungsarten	Ergebnis 2024	Plan 2025	Plan 2026	Plan 2027	Plan 2028	Plan 2029
F 23	= Summe der ordentlichen und außerordentlichen Ein- und Auszahlungen	-6.573,30	-4.490	-8.100	-8.100	-8.100	-8.100
F 29	- Auszahlungen für Sachanlagen	45,00	40.000	0	0	0	0
	78590000 Auszahlungen für Anlagen im Bau und für geleistete Anzahlungen	45,00	40.000	0	0	0	0
F 32	- Summe der Auszahlungen aus Investitionstätigkeit	45,00	40.000	0	0	0	0
F 33	= Saldo der Ein- und Auszahlungen aus Investitionstätigkeit	-45,00	-40.000	0	0	0	0
F 34	= Finanzmittelüberschuss /-fehlbetrag des Teilhaushalts	-6.618,30	-44.490	-8.100	-8.100	-8.100	-8.100

Teilfinanzhaushalt (Investitionen)							
Nr.	Ein- und Auszahlungsarten	Ergebnis 2024	Plan 2025	Plan 2026	Plan 2027	Plan 2028	Plan 2029
	Summe der Auszahlungen aus Investitionstätigkeit	45,00	40.000	0	0	0	0
	78590000 Auszahlungen für Anlagen im Bau und für geleistete Anzahlungen	45,00	40.000	0	0	0	0
	darunter:						
	Saldo der Ein- und Auszahlungen aus Investitionstätigkeit	-45,00	-40.000	0	0	0	0



# Produkthaushalt 2026

Gemeinde: 04 Dieblich

Teilhaushalte 3 Gestaltung Umwelt  
Leistung 54600 Parkeinrichtungen, Parkplätze

Art der Aufgabe	Auftraggeber
Funktionsaufgabe	Ortsgemeinde

Auftragsgrundlage
Gesetze, Satzungen, Beschlüsse

Produkt- / Leistungsart	Produkt- / Leistungsbeschreibung
extern	Unterhaltung und Bewirtschaftung von Parkraum (einschl. Beleuchtungskosten) - auch Stellplatzabläseverpflichtungen

Verantwortlicher
Ortsbürgermeister

Zielgruppe
Verkehrsteilnehmer, Gewerbebetriebe

Teilergebnishaushalt							
Nr.	Ertrags- und Aufwandsarten	Ergebnis 2024	Plan 2025	Plan 2026	Plan 2027	Plan 2028	Plan 2029
E 2	+ Zuwendungen, allgemeine Umlagen und sonstige Transfererträge	3.847,66	3.848	3.800	3.800	3.800	3.800
	41510000 Sonderposten aus Zuwendungen	3.847,66	3.848	3.800	3.800	3.800	3.800
E 4	+ Öffentlich-rechtliche Leistungsentgelte	1.177,97	1.178	1.150	1.150	950	950
	43700000 Erträge aus der Auflösung von Sonderposten für Beiträge und ähnliche Entgelte	1.177,97	1.178	1.150	1.150	950	950
<b>E 8</b>	<b>= Summe der laufenden Erträge aus Verwaltungstätigkeit (Summe E 1 bis E 7)</b>	<b>5.025,63</b>	<b>5.026</b>	<b>4.950</b>	<b>4.950</b>	<b>4.750</b>	<b>4.750</b>
E 10	- Aufwendungen für Sach- und Dienstleistungen	8.258,04	7.920	8.920	7.920	7.920	7.920
	52200000 Aufwendungen für Energie / Wasser / Abwasser / Abfall	4.879,84	3.000	3.000	3.000	3.000	3.000
	52310000 Unterhaltung der Grundstücke, Außenanlagen, Gebäude und Gebäudeeinrichtungen	0,00	500	100	100	100	100
	52320000 Bewirtschaftung der Grundstücke, Außenanlagen, Gebäude und Gebäudeeinrichtungen	3.378,20	3.820	3.820	3.820	3.820	3.820
	>>> Sonst. Aufwendungen f.d. Bewirtschaftung der Plätze						
	>>> WKB lfd. Kosten Straßenoberflächenentwässerung der Gemeindestraßen, je m² entwässerter gemeindlicher Straßen, Wege und Plätze (Festsetzung des Beitrages erfolgt in der Haushaltssatzung der VG)						
	52330000 Unterhaltung des Infrastrukturvermögens	0,00	600	2.000	1.000	1.000	1.000
	>>> Instandsetzungen der Parkplätze, Wartung, Reparaturen und Änderungen der Beleuchtung, Renovierung Weiherplatz 1.000 €						
E 11	- Abschreibungen	11.226,70	11.227	13.500	13.500	13.500	13.500
	53510000 Brücken, Tunnel und ingenieurtechnische Anlagen	93,50	94	100	100	100	100
	53580000 Straßen, Wege, Plätze und Verkehrslenkungsanlagen	11.079,82	11.080	13.250	13.250	13.250	13.250
	53850000 Betriebs- und Geschäftsausstattung	53,38	53	150	150	150	150
<b>E 15</b>	<b>= Summe der laufenden Aufwendungen aus Verwaltungstätigkeit (Summe E 9 bis E 14)</b>	<b>19.484,74</b>	<b>19.147</b>	<b>22.420</b>	<b>21.420</b>	<b>21.420</b>	<b>21.420</b>
<b>E 16</b>	<b>= Laufendes Ergebnis aus Verwaltungstätigkeit (Saldo E 8 und E 15)</b>	<b>-14.459,11</b>	<b>-14.121</b>	<b>-17.470</b>	<b>-16.470</b>	<b>-16.670</b>	<b>-16.670</b>
<b>E 20</b>	<b>= Ordentliches Ergebnis (Summe E 16 bis E 19)</b>	<b>-14.459,11</b>	<b>-14.121</b>	<b>-17.470</b>	<b>-16.470</b>	<b>-16.670</b>	<b>-16.670</b>
<b>E 23</b>	<b>= Jahresergebnis (Jahresüberschuss / Jahresfehlbetrag) des Teilhaushalts (Summe E 20 bis E 22)</b>	<b>-14.459,11</b>	<b>-14.121</b>	<b>-17.470</b>	<b>-16.470</b>	<b>-16.670</b>	<b>-16.670</b>



# Produkthaushalt 2026

Gemeinde: 04 Dieblich

Teilhaushalte

3 Gestaltung Umwelt

Leistung

54600 Parkeinrichtungen, Parkplätze

Teilfinanzhaushalt							
Nr.	Ein- und Auszahlungsarten	Ergebnis 2024	Plan 2025	Plan 2026	Plan 2027	Plan 2028	Plan 2029
F 23	<b>Summe der ordentlichen und außerordentlichen Ein- und Auszahlungen</b>	<b>-8.258,04</b>	<b>-7.920</b>	<b>-8.920</b>	<b>-7.920</b>	<b>-7.920</b>	<b>-7.920</b>
F 25	+ Einzahlungen aus Beiträgen und ähnlichen Entgelten	0,00	4.800	0	0	0	0
	<i>68250000 Beiträge und ähnliche Entgelte / von privaten Unternehmen und übrigen Bereichen</i>	<i>0,00</i>	<i>4.800</i>	<i>0</i>	<i>0</i>	<i>0</i>	<i>0</i>
F 27	= <b>Summe der Einzahlungen aus Investitionstätigkeit</b>	<b>0,00</b>	<b>4.800</b>	<b>0</b>	<b>0</b>	<b>0</b>	<b>0</b>
F 29	- Auszahlungen für Sachanlagen	0,00	27.000	75.000	0	0	0
	<i>78590000 Auszahlungen für Anlagen im Bau und für geleistete Anzahlungen</i>	<i>0,00</i>	<i>27.000</i>	<i>75.000</i>	<i>0</i>	<i>0</i>	<i>0</i>
F 32	- <b>Summe der Auszahlungen aus Investitionstätigkeit</b>	<b>0,00</b>	<b>27.000</b>	<b>75.000</b>	<b>0</b>	<b>0</b>	<b>0</b>
F 33	= <b>Saldo der Ein- und Auszahlungen aus Investitionstätigkeit</b>	<b>0,00</b>	<b>-22.200</b>	<b>-75.000</b>	<b>0</b>	<b>0</b>	<b>0</b>
F 34	= <b>Finanzmittelüberschuss /-fehlbetrag des Teilhaushalts</b>	<b>-8.258,04</b>	<b>-30.120</b>	<b>-83.920</b>	<b>-7.920</b>	<b>-7.920</b>	<b>-7.920</b>

Teilfinanzhaushalt (Investitionen)							
Nr.	Ein- und Auszahlungsarten	Ergebnis 2024	Plan 2025	Plan 2026	Plan 2027	Plan 2028	Plan 2029
	Summe der Einzahlungen aus Investitionstätigkeit	0,00	4.800	0	0	0	0
	<i>68250000 Beiträge und ähnliche Entgelte / von privaten Unternehmen und übrigen Bereichen</i>	<i>0,00</i>	<i>4.800</i>	<i>0</i>	<i>0</i>	<i>0</i>	<i>0</i>
	Summe der Auszahlungen aus Investitionstätigkeit	0,00	27.000	75.000	0	0	0
	<i>78590000 Auszahlungen für Anlagen im Bau und für geleistete Anzahlungen</i>	<i>0,00</i>	<i>27.000</i>	<i>75.000</i>	<i>0</i>	<i>0</i>	<i>0</i>
	darunter:						
	<b>Saldo der Ein- und Auszahlungen aus Investitionstätigkeit</b>	<b>0,00</b>	<b>-22.200</b>	<b>-75.000</b>	<b>0</b>	<b>0</b>	<b>0</b>



# Produkthaushalt 2026

Gemeinde: 04 Dieblich

Teilhaushalte 3 Gestaltung Umwelt  
Leistung 54700 ÖPNV

Art der Aufgabe	Auftraggeber
freiwillige Aufgabe	Ortsgemeinde

Auftragsgrundlage
Daseinsvorsorge

Produkt- / Leistungsart	Produkt- / Leistungsbeschreibung
extern	Sicherstellung einer Busverbindung. Unterhaltung der Buswartehallen

Verantwortlicher
Ortsbürgermeister

Zielgruppe
Nutzer des ÖPNV

Teilergebnishaushalt							
Nr.	Ertrags- und Aufwandsarten	Ergebnis 2024	Plan 2025	Plan 2026	Plan 2027	Plan 2028	Plan 2029
E 2	+ Zuwendungen, allgemeine Umlagen und sonstige Transfererträge 41510000 Sonderposten aus Zuwendungen	4.493,18	4.493	4.450	4.450	4.450	4.450
E 6	+ Kostenerstattungen und Kostenumlagen 44290000 Kostenerstattungen und Kostenumlagen / von übrigen Bereichen >>> Kostenerstattungen z.B. Versicherungsschäden bzw. Schadensersatzleistungen	824,05	100	100	100	100	100
E 8	= Summe der laufenden Erträge aus Verwaltungstätigkeit (Summe E 1 bis E 7)	5.317,23	4.593	4.550	4.550	4.550	4.550
E 10	- Aufwendungen für Sach- und Dienstleistungen 52310000 Unterhaltung der Grundstücke, Außenanlagen, Gebäude und Gebäudeeinrichtungen >>> ÖPNV Unterhaltungsmaßnahmen Grundstücke u. Außenanlagen 52320000 Bewirtschaftung der Grundstücke, Außenanlagen, Gebäude und Gebäudeeinrichtungen >>> Sonst. Aufwendungen f. Bewirtschaftung der Buswartehallen (Glasreinigung u.a.) 52330000 Unterhaltung des Infrastrukturvermögens >>> Unterhaltungsmaßnahmen Buswartehallen	22,76	1.750	1.750	1.750	1.750	1.750
E 11	- Abschreibungen 53590000 Abschreibungen auf das Infrastrukturvermögen (einschließlich Grundstücke und grundstücksgleiche Rechte) / sonstige Bauten des Infrastrukturvermögens 53690000 Abschreibungen auf Bauten auf fremdem Grund und Boden / sonstige Gebäuden	6.831,94	6.832	6.900	6.900	6.900	6.900
E 14	- Sonstige laufenden Aufwendungen 56410000 Versicherungsbeiträge 56510000 Verluste aus dem Abgang von Gegenständen des Anlagevermögens	897,21	900	900	900	900	900
E 15	= Summe der laufenden Aufwendungen aus Verwaltungstätigkeit (Summe E 9 bis E 14)	7.751,91	9.482	9.550	9.550	9.550	9.550
E 16	= Laufendes Ergebnis aus Verwaltungstätigkeit (Saldo E 8 und E 15)	-2.434,68	-4.889	-5.000	-5.000	-5.000	-5.000
E 20	= Ordentliches Ergebnis (Summe E 16 bis E 19)	-2.434,68	-4.889	-5.000	-5.000	-5.000	-5.000
E 23	= Jahresergebnis (Jahresüberschuss / Jahresfehlbetrag) des Teilhaushalts (Summe E 20 bis E 22)	-2.434,68	-4.889	-5.000	-5.000	-5.000	-5.000



# Produkthaushalt 2026

Gemeinde: 04 Dieblich

Teilhaushalte 3 Gestaltung Umwelt  
Leistung 54700 ÖPNV

Teilfinanzhaushalt							
Nr.	Ein- und Auszahlungsarten	Ergebnis 2024	Plan 2025	Plan 2026	Plan 2027	Plan 2028	Plan 2029
F 23	Summe der ordentlichen und außerordentlichen Ein- und Auszahlungen	-918,97	-2.550	-2.550	-2.550	-2.550	-2.550
F 34	= Finanzmittelüberschuss /-fehlbetrag des Teilhaushalts	-918,97	-2.550	-2.550	-2.550	-2.550	-2.550



# Produkthaushalt 2026

Gemeinde: 04 Dieblich

Teilhaushalte 3 Gestaltung Umwelt  
Leistung 55120 Sonstige Erholungseinrichtungen -Moselvorgelände

Art der Aufgabe	Auftraggeber
freiwillige Aufgabe	Ortsgemeinde

Auftragsgrundlage
Beschlüsse

Produkt- / Leistungsart	Produkt- / Leistungsbeschreibung
extern	Pflege und Unterhaltung Moselvorgelände. Verbesserung der sozialen und wirtschaftlichen Standortqualität

Verantwortlicher
Ortsbürgermeister

Zielgruppe
Allgemeinheit

Teilergebnishaushalt							
Nr.	Ertrags- und Aufwandsarten	Ergebnis 2024	Plan 2025	Plan 2026	Plan 2027	Plan 2028	Plan 2029
E 10	- Aufwendungen für Sach- und Dienstleistungen	18.656,82	16.500	16.000	16.000	16.000	16.000
	52310000 Unterhaltung der Grundstücke, Außenanlagen, Gebäude und Gebäudeeinrichtungen	18.656,82	15.000	15.000	15.000	15.000	15.000
	>>> u.a. Mulcharbeiten / Baumpflege etc. / Pflegemaßnahmen						
	52380000 Geringwertige Geräte, Ausstattungs-, Ausrüstungs- und sonstige Gebrauchsgegenstände	0,00	1.500	1.000	1.000	1.000	1.000
	>>> Geringwertige Wirtschaftsgüter unter einem Anschaffungswert von 410,- € netto						
E 11	- Abschreibungen	704,68	705	1.200	1.200	1.200	1.200
	53690000 Abschreibungen auf Bauten auf fremdem Grund und Boden / sonstige Gebäuden	399,51	400	400	400	400	400
	53850000 Betriebs- und Geschäftsausstattung	305,17	305	800	800	800	800
E 15	= Summe der laufenden Aufwendungen aus Verwaltungstätigkeit (Summe E 9 bis E 14)	19.361,50	17.205	17.200	17.200	17.200	17.200
E 16	= Laufendes Ergebnis aus Verwaltungstätigkeit (Saldo E 8 und E 15)	-19.361,50	-17.205	-17.200	-17.200	-17.200	-17.200
E 20	= Ordentliches Ergebnis (Summe E 16 bis E 19)	-19.361,50	-17.205	-17.200	-17.200	-17.200	-17.200
E 23	= Jahresergebnis (Jahresüberschuss / Jahresfehlbetrag) des Teilhaushalts (Summe E 20 bis E 22)	-19.361,50	-17.205	-17.200	-17.200	-17.200	-17.200

Teilfinanzhaushalt							
Nr.	Ein- und Auszahlungsarten	Ergebnis 2024	Plan 2025	Plan 2026	Plan 2027	Plan 2028	Plan 2029
F 23	= Summe der ordentlichen und außerordentlichen Ein- und Auszahlungen	-18.656,82	-16.500	-16.000	-16.000	-16.000	-16.000
F 29	- Auszahlungen für Sachanlagen	0,00	1.000	1.000	0	0	0
	78570000 Auszahlungen für Betriebs- und Geschäftsausstattung, Pflanzen und Tiere und geringwertige Vermögensgegenstände	0,00	1.000	1.000	0	0	0
	>>> (0821): Gestaltung Moselvorgelände						
F 32	- Summe der Auszahlungen aus Investitionstätigkeit	0,00	1.000	1.000	0	0	0
F 33	= Saldo der Ein- und Auszahlungen aus Investitionstätigkeit	0,00	-1.000	-1.000	0	0	0
F 34	= Finanzmittelüberschuss /-fehlbetrag des Teilhaushalts	-18.656,82	-17.500	-17.000	-16.000	-16.000	-16.000



# Produkthaushalt 2026

Gemeinde: 04 Dieblich

Teilhaushalte 3 Gestaltung Umwelt  
Leistung 55120 Sonstige Erholungseinrichtungen -Moselvorgelände

Teilfinanzhaushalt (Investitionen)							
Nr.	Ein- und Auszahlungsarten	Ergebnis 2024	Plan 2025	Plan 2026	Plan 2027	Plan 2028	Plan 2029
	Summe der Auszahlungen aus Investitionstätigkeit	0,00	1.000	1.000	0	0	0
	78570000 Auszahlungen für Betriebs- und Geschäftsausstattung, Pflanzen und Tiere und geringwertige Vermögensgegenstände >>> (0821): Gestaltung Moselvorgelände darunter:	0,00	1.000	1.000	0	0	0
	<b>Saldo der Ein- und Auszahlungen aus Investitionstätigkeit</b>	<b>0,00</b>	<b>-1.000</b>	<b>-1.000</b>	<b>0</b>	<b>0</b>	<b>0</b>



# Produkthaushalt 2026

Gemeinde: 04 Dieblich

Teilhaushalte 3 Gestaltung Umwelt  
 Leistung 55121 Sonstige Erholungseinrichtungen -Naturlehr- und Trimpfad / Naturgarten-

Art der Aufgabe	Auftraggeber
freiwillige Aufgabe	Ortsgemeinde

Auftragsgrundlage
Beschlüsse, Verträge

Produkt- / Leistungsart	Produkt- / Leistungsbeschreibung
extern	Förderung der Naherholung, Tourismusförderung Verpachtung gemeindeeigener Flächen zur Nutzung als Campingplatz

Verantwortlicher
Ortsbürgermeister

Zielgruppe
Gewerbebetriebe, Touristen

Teilergebnishaushalt							
Nr.	Ertrags- und Aufwandsarten	Ergebnis 2024	Plan 2025	Plan 2026	Plan 2027	Plan 2028	Plan 2029
E 10	- Aufwendungen für Sach- und Dienstleistungen	0,00	2.000	5.000	1.000	1.000	1.000
	52310000 <i>Unterhaltung der Grundstücke, Außenanlagen, Gebäude und Gebäudeeinrichtungen</i>	0,00	2.000	5.000	1.000	1.000	1.000
	>>> <i>Unterhaltung und Instandsetzungsmaßnahmen des Naturlehrpfades, anpflanzen von Jahresbäumen, Bienenhotel, Pflege des Naturlehrpfads, Haus des Wassers, Schilder etc.</i>						
E 11	- Abschreibungen	18,84	19	50	50	50	50
	53490000 <i>Abschreibungen auf bebaute Grundstücke und grundstücksgleiche Rechte / mit sonstigen Gebäuden</i>	18,84	19	50	50	50	50
E 14	- Sonstige laufende Aufwendungen	25,85	30	30	30	30	30
	56410000 <i>Versicherungsbeiträge</i>	25,85	30	30	30	30	30
E 15	= Summe der laufenden Aufwendungen aus Verwaltungstätigkeit (Summe E 9 bis E 14)	44,69	2.049	5.080	1.080	1.080	1.080
E 16	= Laufendes Ergebnis aus Verwaltungstätigkeit (Saldo E 8 und E 15)	-44,69	-2.049	-5.080	-1.080	-1.080	-1.080
E 20	= Ordentliches Ergebnis (Summe E 16 bis E 19)	-44,69	-2.049	-5.080	-1.080	-1.080	-1.080
E 23	= Jahresergebnis (Jahresüberschuss / Jahresfehlbetrag) des Teilhaushalts (Summe E 20 bis E 22)	-44,69	-2.049	-5.080	-1.080	-1.080	-1.080

Teilfinanzhaushalt							
Nr.	Ein- und Auszahlungsarten	Ergebnis 2024	Plan 2025	Plan 2026	Plan 2027	Plan 2028	Plan 2029
F 23	Summe der ordentlichen und außerordentlichen Ein- und Auszahlungen	-25,85	-2.030	-5.030	-1.030	-1.030	-1.030
F 34	= Finanzmittelüberschuss /-fehlbetrag des Teilhaushalts	-25,85	-2.030	-5.030	-1.030	-1.030	-1.030



# Produkthaushalt 2026

Gemeinde: 04 Dieblich

Teilhaushalte 3 Gestaltung Umwelt  
Leistung 55126 Sonstige Erholungseinrichtungen -Wanderwege-

Art der Aufgabe	Auftraggeber
freiwillige Aufgabe	EU, Bund, Land, Gemeinde

Auftragsgrundlage
Landespflegegesetz, Gemeindeordnung, Beschlüsse der Gremien

Produkt- / Leistungsart	Produkt- / Leistungsbeschreibung
extern	Bereitstellung und Unterhaltung von öffentlichen Wanderwegen

Verantwortlicher
Ortsbürgermeister

Teilergebnishaushalt							
Nr.	Ertrags- und Aufwandsarten	Ergebnis 2024	Plan 2025	Plan 2026	Plan 2027	Plan 2028	Plan 2029
E 2	+ Zuwendungen, allgemeine Umlagen und sonstige Transfererträge 41510000 Sonderposten aus Zuwendungen	238,14 238,14	238 238	200 200	200 200	200 200	200 200
E 8	= Summe der laufenden Erträge aus Verwaltungstätigkeit (Summe E 1 bis E 7)	238,14	238	200	200	200	200
E 10	- Aufwendungen für Sach- und Dienstleistungen 52330000 Unterhaltung des Infrastrukturvermögens >>> Pflege (Freischneiden) der Wanderwege, Unterhaltung Wanderhütten, Wiederherstellung u. Ausbau v. Wanderwegen, Materialkosten für Wanderwege, Ergänzung Schilder, usw. >>> Instandsetzung und Pflegemaßnahmen, Baggerarbeiten 52380000 Geringwertige Geräte, Ausstattungs-, Ausrüstungs- und sonstige Gebrauchsgegenstände	7.758,34 7.558,34      200,00	11.000 8.000      3.000	7.500 6.000      1.500	7.500 6.000      1.500	7.500 6.000      1.500	7.500 6.000      1.500
E 11	- Abschreibungen 53490000 Abschreibungen auf bebaute Grundstücke und grundstücksgleiche Rechte / mit sonstigen Gebäuden 53590000 Abschreibungen auf das Infrastrukturvermögen (einschließlich Grundstücke und grundstücksgleiche Rechte) / sonstige Bauten des Infrastrukturvermögens 53850000 Betriebs- und Geschäftsausstattung	1.622,69 70,14  549,58  1.002,97	1.669 70  550  1.049	2.050 100  550  1.400	2.050 100  550  1.400	2.050 100  550  1.400	1.900 100  550  1.250
E 15	= Summe der laufenden Aufwendungen aus Verwaltungstätigkeit (Summe E 9 bis E 14)	9.381,03	12.669	9.550	9.550	9.550	9.400
E 16	= Laufendes Ergebnis aus Verwaltungstätigkeit (Saldo E 8 und E 15)	-9.142,89	-12.431	-9.350	-9.350	-9.350	-9.200
E 20	= Ordentliches Ergebnis (Summe E 16 bis E 19)	-9.142,89	-12.431	-9.350	-9.350	-9.350	-9.200
E 23	= Jahresergebnis (Jahresüberschuss / Jahresfehlbetrag) des Teilhaushalts (Summe E 20 bis E 22)	-9.142,89	-12.431	-9.350	-9.350	-9.350	-9.200

Teilfinanzhaushalt							
Nr.	Ein- und Auszahlungsarten	Ergebnis 2024	Plan 2025	Plan 2026	Plan 2027	Plan 2028	Plan 2029
F 23	Summe der ordentlichen und außerordentlichen Ein- und Auszahlungen	-7.558,34	-11.000	-7.500	-7.500	-7.500	-7.500
F 29	- Auszahlungen für Sachanlagen 78570000 Auszahlungen für Betriebs- und Geschäftsausstattung, Pflanzen und Tiere und geringwertige Vermögensgegenstände	1.886,86 1.886,86	0 0	0 0	0 0	0 0	0 0
F 32	- Summe der Auszahlungen aus Investitionstätigkeit	1.886,86	0	0	0	0	0



# Produkthaushalt 2026

Gemeinde: 04 Dieblich

Teilhaushalte 3 Gestaltung Umwelt  
Leistung 55126 Sonstige Erholungseinrichtungen -Wanderwege-

Teilfinanzhaushalt							
Nr.	Ein- und Auszahlungsarten	Ergebnis 2024	Plan 2025	Plan 2026	Plan 2027	Plan 2028	Plan 2029
F 33	= Saldo der Ein- und Auszahlungen aus Investitionstätigkeit	-1.886,86	0	0	0	0	0
F 34	= Finanzmittelüberschuss /-fehlbetrag des Teilhaushalts	-9.445,20	-11.000	-7.500	-7.500	-7.500	-7.500

Teilfinanzhaushalt (Investitionen)							
Nr.	Ein- und Auszahlungsarten	Ergebnis 2024	Plan 2025	Plan 2026	Plan 2027	Plan 2028	Plan 2029
	Summe der Auszahlungen aus Investitionstätigkeit	1.886,86	0	0	0	0	0
	78570000 Auszahlungen für Betriebs- und Geschäftsausstattung, Pflanzen und Tiere und geringwertige Vermögensgegenstände	1.886,86	0	0	0	0	0
	darunter:						
	Saldo der Ein- und Auszahlungen aus Investitionstätigkeit	-1.886,86	0	0	0	0	0



# Produkthaushalt 2026

Gemeinde: 04 Dieblich

Teilhaushalte 3 Gestaltung Umwelt  
Leistung 55410 Landschaftsschutz

Art der Aufgabe	Auftraggeber
Freiwillige Aufgabe	Ortsgemeinde

**Auftragsgrundlage**  
Gesetze, Beschlüsse der kommunalen Gremien

Produkt- / Leistungsart	Produkt- / Leistungsbeschreibung
extern	Natur- und Landschaftsschutzgebiete, Umsetzung der Ausgleichs- und Ersatzmaßnahmen bei Eingriffen in Natur und Landschaft, Beteiligung an überörtlichen Verfahren

**Verantwortlicher**  
Fachbereichsleiter 3 - Natürliche Lebensgrundlagen und Bauen  
Teilbereichsleiter 3.1 - Bauverwaltung  
Teilbereichsleiter 3.2 - Technischer Bereich

**Zielgruppe**  
Institutionen, Ortsgemeinden, Allgemeinheit

Teilergebnishaushalt							
Nr.	Ertrags- und Aufwandsarten	Ergebnis 2024	Plan 2025	Plan 2026	Plan 2027	Plan 2028	Plan 2029
E 2	+ Zuwendungen, allgemeine Umlagen und sonstige Transfererträge	560,00	600	600	600	600	600
	41443000 Zuweisungen und Zuschüsse für laufende Zwecke / vom öffentlichen Bereich / von Gemeinden und Gemeindeverbänden	560,00	600	600	600	600	600
	>>> Zuschuss Abfallzweckverband Aktion "Saubere Landschaft"						
E 8	= Summe der laufenden Erträge aus Verwaltungstätigkeit (Summe E 1 bis E 7)	560,00	600	600	600	600	600
E 10	- Aufwendungen für Sach- und Dienstleistungen	8.227,98	8.000	16.000	16.000	16.000	16.000
	52310000 Unterhaltung der Grundstücke, Außenanlagen, Gebäude und Gebäudeeinrichtungen	6.188,68	6.000	14.000	14.000	14.000	14.000
	>>> Aufwendungen anl. Arbeitstag Aktion "Saubere Landschaft", (Materialkosten u.a.)						
	>>> sonstige Aktivitäten zum Landschaftsschutz (u.a. Fledermausnistkästen)						
	>>> Baumkontrollen, Baumpflegearbeiten						
	>>> Grünpflegemaßnahmen Ortseingang						
	52490000 Sonstige Aufwendungen für Sachleistungen	2.039,30	2.000	2.000	2.000	2.000	2.000
	>>> Aufwendungen f. Getränke, Speisen u.ä. anl. Arbeitstag oder sonstigen Aktivitäten im Landschaftsschutz						
E 15	= Summe der laufenden Aufwendungen aus Verwaltungstätigkeit (Summe E 9 bis E 14)	8.227,98	8.000	16.000	16.000	16.000	16.000
E 16	= Laufendes Ergebnis aus Verwaltungstätigkeit (Saldo E 8 und E 15)	-7.667,98	-7.400	-15.400	-15.400	-15.400	-15.400
E 20	= Ordentliches Ergebnis (Summe E 16 bis E 19)	-7.667,98	-7.400	-15.400	-15.400	-15.400	-15.400
E 23	= Jahresergebnis (Jahresüberschuss / Jahresfehlbetrag) des Teilhaushalts (Summe E 20 bis E 22)	-7.667,98	-7.400	-15.400	-15.400	-15.400	-15.400

Teilfinanzhaushalt							
Nr.	Ein- und Auszahlungsarten	Ergebnis 2024	Plan 2025	Plan 2026	Plan 2027	Plan 2028	Plan 2029
F 23	Summe der ordentlichen und außerordentlichen Ein- und Auszahlungen	-8.896,31	-7.400	-15.400	-15.400	-15.400	-15.400
F 34	= Finanzmittelüberschuss /-fehlbetrag des Teilhaushalts	-8.896,31	-7.400	-15.400	-15.400	-15.400	-15.400



# Produkthaushalt 2026

Gemeinde: 04 Dieblich

Teilhaushalte 3 Gestaltung Umwelt  
 Leistung 55500 Land-und Forstwirtschaft,Weinbau (Jagd-u.Fischereipacht)

<b>Art der Aufgabe</b>	<b>Auftraggeber</b>
Funktionsaufgabe	Jagd- u. Fischereigenossenschaft
<b>Auftragsgrundlage</b>	
Gestze, Verträge, Vereinbarungen	
<b>Produkt- / Leistungsart</b>	
extern	Anteile aus Jagd-u.Fischereipacht
<b>Verantwortlicher</b>	
Ortsbürgermeister	
<b>Zielgruppe</b>	
Jagd-u. Fischereigenossenschaft	

Teilergebnishaushalt							
Nr.	Ertrags- und Aufwandsarten	Ergebnis 2024	Plan 2025	Plan 2026	Plan 2027	Plan 2028	Plan 2029
E 5	+ Privatrechtliche Leistungsentgelte	16.249,55	0	0	0	0	0
	44121000 Mieten und Pachten (Jagd-pacht)	16.249,55	0	0	0	0	0
	<i>&gt;&gt;&gt; Sowohl die Jagdpachteinnahme, wie auch die Aufwendungen werden ab 2025 nicht mehr im Haushalt der OG gebucht. Vielmehr werden die Erträge und Aufwendungen der Jagdgenossenschaft direkt über diese abgewickelt. Es obliegt der Jagdgenossenschaft der Gemeinde Zuschüsse zur Verfügung zu stellen.</i>						
E 8	= Summe der laufenden Erträge aus Verwaltungstätigkeit (Summe E 1 bis E 7)	16.249,55	0	0	0	0	0
E 10	- Aufwendungen für Sach- und Dienstleistungen	148,45	0	0	0	0	0
	52543000 Kostenerstattungen / an den öffentlichen Bereich / an Gemeinden und Gemeindeverbände	148,45	0	0	0	0	0
E 14	- Sonstige laufende Aufwendungen	336,50	0	0	0	0	0
	56390000 Geschäftsaufwendungen / Sonstiges	336,50	0	0	0	0	0
E 15	= Summe der laufenden Aufwendungen aus Verwaltungstätigkeit (Summe E 9 bis E 14)	484,95	0	0	0	0	0
E 16	= Laufendes Ergebnis aus Verwaltungstätigkeit (Saldo E 8 und E 15)	15.764,60	0	0	0	0	0
E 20	= Ordentliches Ergebnis (Summe E 16 bis E 19)	15.764,60	0	0	0	0	0
E 23	= Jahresergebnis (Jahresüberschuss / Jahresfehlbetrag) des Teilhaushalts (Summe E 20 bis E 22)	15.764,60	0	0	0	0	0

Teilfinanzhaushalt							
Nr.	Ein- und Auszahlungsarten	Ergebnis 2024	Plan 2025	Plan 2026	Plan 2027	Plan 2028	Plan 2029
F 23	Summe der ordentlichen und außerordentlichen Ein- und Auszahlungen	15.764,60	0	0	0	0	0
F 34	= Finanzmittelüberschuss /-fehlbetrag des Teilhaushalts	15.764,60	0	0	0	0	0



# Produkthaushalt 2026

Gemeinde: 04 Dieblich

Teilhaushalte 3 Gestaltung Umwelt  
Leistung 55510 Kommunale Forstwirtschaft

Art der Aufgabe	Auftraggeber
Funktionsaufgabe	Ortsgemeinde, Bund, Land

Auftragsgrundlage
Gesetze, Forstwirtschaftsplan, Beschlüsse, Zertifizierungsvorschriften, Verträge

Produkt- / Leistungsart	Produkt- / Leistungsbeschreibung
extern	Pflege und Bewirtschaftung des gemeindeeigenen Wirtschaftswaldes sowie Maßnahmen zur Förderung einer naturverträglichen Erholungs- und Freizeitnutzung. Biotop- und Artenschutz, Erhalt von Wildbeständen

Verantwortlicher
Ortsbürgermeister, Revierförster

Zielgruppe
Allgemeinheit, Jagdausübungsberechtigte, Gewerbebetriebe, Landwirte

## Teilergebnishaushalt

Nr.	Ertrags- und Aufwandsarten	Ergebnis 2024	Plan 2025	Plan 2026	Plan 2027	Plan 2028	Plan 2029
E 2	+ Zuwendungen, allgemeine Umlagen und sonstige Transfererträge	25.838,00	44.338	29.838	29.838	29.838	29.838
	41441000 Zuweisungen und Zuschüsse für laufende Zwecke / vom öffentlichen Bereich / vom Bund >>> z.B.: Bundeswaldprämie / Zuwendung Klimaangepasstes Waldmanagement etc., Fördermittel lt. Forstwirtschaftsplan	25.838,00	44.338	29.838	29.838	29.838	29.838
E 5	+ Privatrechtliche Leistungsentgelte	27.776,39	56.510	47.400	47.400	47.400	47.400
	44110000 Erträge aus Verkäufen >>> Erträge aus Holzverkäufen gem. forstlichen Wirtschaftsplan	27.776,39	56.510	47.400	47.400	47.400	47.400
E 7	+ Sonstige laufende Erträge	-2.591,00	0	0	0	0	0
	45120000 Bestandsveränderungen an fertigen Erzeugnissen	-2.591,00	0	0	0	0	0
<b>E 8</b>	<b>= Summe der laufenden Erträge aus Verwaltungstätigkeit (Summe E 1 bis E 7)</b>	<b>51.023,39</b>	<b>100.848</b>	<b>77.238</b>	<b>77.238</b>	<b>77.238</b>	<b>77.238</b>
E 10	- Aufwendungen für Sach- und Dienstleistungen	32.915,70	72.990	29.450	29.450	29.450	29.450
	52542000 Kostenerstattungen / an den öffentlichen Bereich / an das Land >>> Aufwand Personalkosten für den saatlichen Revierdienst (lfd. Fortwirtschaftsjahr)	8.853,37	10.000	9.000	9.000	9.000	9.000
	52920000 Sonstige Aufwendungen für Sach- und Dienstleistungen / sonstige Aufwendungen für Dienstleistungen >>> Sach- u. Unternehmerkosten f. Holzzernte, Forstkulturen und Waldwege,	24.062,33	62.990	20.450	20.450	20.450	20.450
E 14	- Sonstige laufenden Aufwendungen	7.080,91	7.280	5.130	5.130	5.130	5.130
	56410000 Versicherungsbeiträge >>> Waldbrandversicherung, BG-Umlage, Versicherung Bauwagen u. Gerätelager,	5.151,37	6.000	5.000	5.000	5.000	5.000
	56420000 Beiträge zu Wirtschaftsverbänden, Berufsvertretungen und Vereinen >>> Mitgliedsbeitrag Waldbesitzerverband Rheinland-Pfalz e.V.	791,12	130	130	130	130	130
	56810000 Grundsteuer	1.138,42	1.150	0	0	0	0



# Produkthaushalt 2026

Gemeinde: 04 Dieblich

Teilhaushalte

3 Gestaltung Umwelt

Leistung

55510 Kommunale Forstwirtschaft

## Teilergebnishaushalt

Nr.	Ertrags- und Aufwandsarten	Ergebnis 2024	Plan 2025	Plan 2026	Plan 2027	Plan 2028	Plan 2029
E 15	= Summe der laufenden Aufwendungen aus Verwaltungstätigkeit (Summe E 9 bis E 14)	39.996,61	80.270	34.580	34.580	34.580	34.580
E 16	= Laufendes Ergebnis aus Verwaltungstätigkeit (Saldo E 8 und E 15)	11.026,78	20.578	42.658	42.658	42.658	42.658
E 20	= Ordentliches Ergebnis (Summe E 16 bis E 19)	11.026,78	20.578	42.658	42.658	42.658	42.658
E 23	= Jahresergebnis (Jahresüberschuss / Jahresfehlbetrag) des Teilhaushalts (Summe E 20 bis E 22)	11.026,78	20.578	42.658	42.658	42.658	42.658

## Teilfinanzhaushalt

Nr.	Ein- und Auszahlungsarten	Ergebnis 2024	Plan 2025	Plan 2026	Plan 2027	Plan 2028	Plan 2029
F 23	Summe der ordentlichen und außerordentlichen Ein- und Auszahlungen	26.656,94	20.578	42.658	42.658	42.658	42.658
F 34	= Finanzmittelüberschuss /-fehlbetrag des Teilhaushalts	26.656,94	20.578	42.658	42.658	42.658	42.658



# Produkthaushalt 2026

Gemeinde: 04 Dieblich

Teilhaushalte 3 Gestaltung Umwelt  
Leistung 55590 Feldwege, Landwirtschaftswege, Wirtschaftswege

Art der Aufgabe	Auftraggeber
Funktionsaufgabe	Ortsgemeinde, Jagdgenossenschaft

Auftragsgrundlage
Beschlüsse, Vereinbarungen

Produkt- / Leistungsart	Produkt- / Leistungsbeschreibung
extern	Bereitstellung und Unterhaltung von Feld-, Landwirtschafts- und Wirtschaftswegen

Verantwortlicher
Ortsbürgermeister

Zielgruppe
Grundstückseigentümer, Jagdgenossen, Jagdausübungsberechtigte

Teilergebnishaushalt							
Nr.	Ertrags- und Aufwandsarten	Ergebnis 2024	Plan 2025	Plan 2026	Plan 2027	Plan 2028	Plan 2029
E 5	+ Privatrechtliche Leistungsentgelte	10,23	10	10	10	10	10
	44120000 Mieten und Pachten	10,23	10	10	10	10	10
	>>> Nutzungsentgelt für Gestattung Verlegung Wasserleitung						
E 7	+ Sonstige laufende Erträge	18.194,43	0	0	0	0	0
	46191000 Zwischenkonto zur Verbuchung von Erträgen aus der Veräußerung von Vermögensgegenständen des Anlagevermögens und des Umlaufvermögens/Sonstige.	18.194,43	0	0	0	0	0
E 8	= Summe der laufenden Erträge aus Verwaltungstätigkeit (Summe E 1 bis E 7)	18.204,66	10	10	10	10	10
E 9	- Personal- und Versorgungsaufwendungen	9.512,92	10.066	10.250	10.600	10.850	11.100
	50221000 Vergütungen	7.288,20	7.657	7.800	8.000	8.200	8.400
	50222000 Leistungszulagen	137,58	146	150	200	200	200
	50320000 Beiträge zu Versorgungskassen / Arbeitnehmer	569,76	605	600	650	650	650
	50420000 Beiträge zur gesetzlichen Sozialversicherung / Arbeitnehmer	1.517,38	1.658	1.700	1.750	1.800	1.850
E 10	- Aufwendungen für Sach- und Dienstleistungen	11.461,73	10.000	40.000	10.000	10.000	10.000
	52330000 Unterhaltung des Infrastrukturvermögens >>> Instandsetzungs-u. Unterhaltungsmaßnahmen an Feld- u. Wirtschaftswegen, (mulchen etc.) >>> Rep. Naßhecker Weg	11.461,73	10.000	40.000	10.000	10.000	10.000
E 11	- Abschreibungen	31.189,60	30.504	27.550	20.000	19.750	5.350
	53580000 Straßen, Wege, Plätze und Verkehrslenkungsanlagen	31.189,60	30.504	27.550	20.000	19.750	5.350
E 15	= Summe der laufenden Aufwendungen aus Verwaltungstätigkeit (Summe E 9 bis E 14)	52.164,25	50.570	77.800	40.600	40.600	26.450
E 16	= Laufendes Ergebnis aus Verwaltungstätigkeit (Saldo E 8 und E 15)	-33.959,59	-50.560	-77.790	-40.590	-40.590	-26.440
E 20	= Ordentliches Ergebnis (Summe E 16 bis E 19)	-33.959,59	-50.560	-77.790	-40.590	-40.590	-26.440
E 23	= Jahresergebnis (Jahresüberschuss / Jahresfehlbetrag) des Teilhaushalts (Summe E 20 bis E 22)	-33.959,59	-50.560	-77.790	-40.590	-40.590	-26.440

Teilfinanzhaushalt							
Nr.	Ein- und Auszahlungsarten	Ergebnis 2024	Plan 2025	Plan 2026	Plan 2027	Plan 2028	Plan 2029
F 23	Summe der ordentlichen und außerordentlichen Ein- und Auszahlungen	-20.964,42	-20.056	-50.240	-20.590	-20.840	-21.090
F 29	- Auszahlungen für Sachanlagen	0,00	10.000	10.000	0	0	0



# Produkthaushalt 2026

Gemeinde: 04 Dieblich

Teilhaushalte 3 Gestaltung Umwelt  
Leistung 55590 Feldwege, Landwirtschaftswege, Wirtschaftswege

Teilfinanzhaushalt							
Nr.	Ein- und Auszahlungsarten	Ergebnis 2024	Plan 2025	Plan 2026	Plan 2027	Plan 2028	Plan 2029
	78590000 Auszahlungen für Anlagen im Bau und für geleistete Anzahlungen >>> (096): Durchfahrtsperren, Wald/Forst und Obstbau (Übernahme aus Vorjahr)	0,00	10.000	10.000	0	0	0
F 32	- Summe der Auszahlungen aus Investitionstätigkeit	0,00	10.000	10.000	0	0	0
F 33	= Saldo der Ein- und Auszahlungen aus Investitionstätigkeit	0,00	-10.000	-10.000	0	0	0
F 34	= Finanzmittelüberschuss /-fehlbetrag des Teilhaushalts	-20.964,42	-30.056	-60.240	-20.590	-20.840	-21.090

Teilfinanzhaushalt (Investitionen)							
Nr.	Ein- und Auszahlungsarten	Ergebnis 2024	Plan 2025	Plan 2026	Plan 2027	Plan 2028	Plan 2029
	Summe der Auszahlungen aus Investitionstätigkeit	0,00	10.000	10.000	0	0	0
	78590000 Auszahlungen für Anlagen im Bau und für geleistete Anzahlungen >>> (096): Durchfahrtsperren, Wald/Forst und Obstbau (Übernahme aus Vorjahr) darunter:	0,00	10.000	10.000	0	0	0
	Saldo der Ein- und Auszahlungen aus Investitionstätigkeit	0,00	-10.000	-10.000	0	0	0

# Teilhaushalt 4

## Kommunale Einrichtungen und Tourismus

---

### Leistungen:

- 42100 - Förderung des Sports
- 42410 - Kommunale Sportstätten
- 55300 - Friedhofs- und Bestattungswesen
- 57310 - Mosellandhalle
- 57311 - Grillhütte und Aussenanlage
- 57312 - Bürgersaal -Hauptstraße 56-
- 57500 - Tourismusförderung
- 57501 - Tourismusförderung -Moselvorgelände-
- 57502 - Tourismusförderung- Steganlage-



# Produkthaushalt 2026

Gemeinde: 04 Dieblich

## Teilhaushalte

### 4 Kommunale Einrichtungen und Tourismus

Teilergebnishaushalt							
Nr.	Ertrags- und Aufwandsarten	Ergebnis 2024	Plan 2025	Plan 2026	Plan 2027	Plan 2028	Plan 2029
E 2	+ Zuwendungen, allgemeine Umlagen und sonstige Transfererträge	6.494,54	6.642	6.250	6.250	6.250	6.250
E 4	+ Öffentlich-rechtliche Leistungsentgelte	21.983,40	11.000	2.000	2.000	2.000	2.000
E 5	+ Privatrechtliche Leistungsentgelte	15.916,44	3.200	2.200	2.200	2.200	2.200
E 6	+ Kostenerstattungen und Kostenumlagen	0,00	260	260	260	260	260
E 7	+ Sonstige laufende Erträge	18.194,44	0	0	0	0	0
<b>E 8</b>	<b>= Summe der laufenden Erträge aus Verwaltungstätigkeit (Summe E 1 bis E 7)</b>	<b>62.588,82</b>	<b>21.102</b>	<b>10.710</b>	<b>10.710</b>	<b>10.710</b>	<b>10.710</b>
E 9	- Personal- und Versorgungsaufwendungen	40.067,20	31.930	53.850	55.350	56.600	57.900
E 10	- Aufwendungen für Sach- und Dienstleistungen	196.083,29	58.600	65.650	57.650	57.650	57.650
E 11	- Abschreibungen	60.335,52	72.798	65.750	70.000	63.300	50.450
E 12	- Zuwendungen, Umlagen und sonstige Transferaufwendungen	600,00	1.000	600	600	600	600
E 14	- Sonstige laufenden Aufwendungen	25.773,15	4.362	4.962	4.962	4.962	4.962
<b>E 15</b>	<b>= Summe der laufenden Aufwendungen aus Verwaltungstätigkeit (Summe E 9 bis E 14)</b>	<b>322.859,16</b>	<b>168.690</b>	<b>190.812</b>	<b>188.562</b>	<b>183.112</b>	<b>171.562</b>
<b>E 16</b>	<b>= Laufendes Ergebnis aus Verwaltungstätigkeit (Saldo E 8 und E 15)</b>	<b>-260.270,34</b>	<b>-147.588</b>	<b>-180.102</b>	<b>-177.852</b>	<b>-172.402</b>	<b>-160.852</b>
<b>E 20</b>	<b>= Ordentliches Ergebnis (Summe E 16 bis E 19)</b>	<b>-260.270,34</b>	<b>-147.588</b>	<b>-180.102</b>	<b>-177.852</b>	<b>-172.402</b>	<b>-160.852</b>
<b>E 23</b>	<b>= Jahresergebnis (Jahresüberschuss / Jahresfehlbetrag) des Teilhaushalts (Summe E 20 bis E 22)</b>	<b>-260.270,34</b>	<b>-147.588</b>	<b>-180.102</b>	<b>-177.852</b>	<b>-172.402</b>	<b>-160.852</b>

Teilfinanzhaushalt							
Nr.	Ein- und Auszahlungsarten	Ergebnis 2024	Plan 2025	Plan 2026	Plan 2027	Plan 2028	Plan 2029
<b>F 23</b>	<b>Summe der ordentlichen und außerordentlichen Ein- und Auszahlungen</b>	<b>-252.069,94</b>	<b>-81.432</b>	<b>-120.602</b>	<b>-114.102</b>	<b>-115.352</b>	<b>-116.652</b>
F 25	+ Einzahlungen aus Beiträgen und ähnlichen Entgelten	750,00	0	0	0	0	0
<b>F 27</b>	<b>= Summe der Einzahlungen aus Investitionstätigkeit</b>	<b>750,00</b>	<b>0</b>	<b>0</b>	<b>0</b>	<b>0</b>	<b>0</b>
F 29	- Auszahlungen für Sachanlagen	123.968,30	820.500	802.000	1.502.000	1.134.000	2.000
F 31	- Sonstige Investitionsauszahlungen	-29.875,55	0	0	0	0	0
<b>F 32</b>	<b>= Summe der Auszahlungen aus Investitionstätigkeit</b>	<b>94.092,75</b>	<b>820.500</b>	<b>802.000</b>	<b>1.502.000</b>	<b>1.134.000</b>	<b>2.000</b>
<b>F 33</b>	<b>= Saldo der Ein- und Auszahlungen aus Investitionstätigkeit</b>	<b>-93.342,75</b>	<b>-820.500</b>	<b>-802.000</b>	<b>-1.502.000</b>	<b>-1.134.000</b>	<b>-2.000</b>
<b>F 34</b>	<b>= Finanzmittelüberschuss /-fehlbetrag des Teilhaushalts</b>	<b>-345.412,69</b>	<b>-901.932</b>	<b>-922.602</b>	<b>-1.616.102</b>	<b>-1.249.352</b>	<b>-118.652</b>

Teilfinanzhaushalt (Investitionen)							
Nr.	Ein- und Auszahlungsarten	Ergebnis 2024	Plan 2025	Plan 2026	Plan 2027	Plan 2028	Plan 2029
	Summe der Einzahlungen aus Investitionstätigkeit	750,00	0	0	0	0	0
	Summe der Auszahlungen aus Investitionstätigkeit	94.092,75	820.500	802.000	1.502.000	1.134.000	2.000
	darunter:						
	<b>Saldo der Ein- und Auszahlungen aus Investitionstätigkeit</b>	<b>-93.342,75</b>	<b>-820.500</b>	<b>-802.000</b>	<b>-1.502.000</b>	<b>-1.134.000</b>	<b>-2.000</b>



# Übersicht Ergebnishaushalt 2026

Gemeinde: 04 Dieblich

Teilhaushalte

4 Kommunale Einrichtungen und Tourismus

Leistung	Ergebnis	Plan	Plan	Plan	Plan	Plan
	2024	2025	2026	2027	2028	2029
	EUR	EUR	EUR	EUR	EUR	EUR
	1	2	3	4	5	6
42100 Förderung des Sports	-600,00	-1.000	-600	-600	-600	-600
42410 Kommunale Sportstätten	-29.874,25	-25.677	-12.900	-12.900	-12.900	-12.900
55300 Friedhofs- und Bestattungswesen	-167.469,80	-49.456	-60.662	-60.962	-61.212	-49.612
57310 Mosellandhalle	-19.825,34	-23.252	-28.970	-29.170	-29.270	-29.370
57311 Grillhütte und Aussenanlage	-16.983,94	-16.686	-19.820	-20.070	-20.220	-20.370
57312 Bürgersaal -Hauptstraße 56-	-8.218,59	-9.328	-9.150	-13.400	-6.700	-6.050
57500 Tourismusförderung	-15.925,61	-20.351	-47.070	-39.820	-40.570	-41.320
57501 Tourismusförderung -Moselvorgelände-	-491,68	-287	0	0	0	0
57502 Tourismusförderung - Steganlage-	-881,13	-1.551	-930	-930	-930	-630
<b>Gesamt:</b>	<b>-260.270,34</b>	<b>-147.588</b>	<b>-180.102</b>	<b>-177.852</b>	<b>-172.402</b>	<b>-160.852</b>



# Übersicht Finanzhaushalt 2026

Gemeinde: 04 Dieblich

Teilhaushalte

4 Kommunale Einrichtungen und Tourismus

Leistung	Ergebnis	Plan	Plan	Plan	Plan	Plan
	2024	2025	2026	2027	2028	2029
	EUR	EUR	EUR	EUR	EUR	EUR
	1	2	3	4	5	6
42100 Förderung des Sports	-900,00	-1.000	-600	-600	-600	-600
42410 Kommunale Sportstätten	-66.514,60	-540.800	-626.800	-1.511.800	-1.143.800	-11.800
55300 Friedhofs- und Bestattungswesen	-162.433,77	-63.145	-42.862	-28.162	-28.412	-28.712
57310 Mosellandhalle	-72.137,92	-82.221	-17.920	-18.120	-18.220	-18.320
57311 Grillhütte und Aussenanlage	-22.237,35	-14.299	-17.520	-17.770	-17.920	-18.070
57312 Bürgersaal -Hauptstraße 56-	-6.841,05	-172.000	-171.800	-1.800	-1.800	-1.800
57500 Tourismusförderung	-14.121,00	-18.237	-44.870	-37.620	-38.370	-39.120
57502 Tourismusförderung - Steganlage-	-227,00	-10.230	-230	-230	-230	-230
<b>Gesamt:</b>	<b>-345.412,69</b>	<b>-901.932</b>	<b>-922.602</b>	<b>-1.616.102</b>	<b>-1.249.352</b>	<b>-118.652</b>



# Produkthaushalt 2026

Gemeinde: 04 Dieblich

Teilhaushalte 4 Kommunale Einrichtungen und Tourismus  
Leistung 42100 Förderung des Sports

Art der Aufgabe	Auftraggeber
freiwillige Aufgabe	Ortsgemeinde

Auftragsgrundlage
Beschlüsse

Produkt- / Leistungsart	Produkt- / Leistungsbeschreibung
extern	Sportförderung

Verantwortlicher
Ortsbürgermeister

Zielgruppe
Einwohner, Vereine, Allgemeinheit

Teilergebnishaushalt							
Nr.	Ertrags- und Aufwandsarten	Ergebnis 2024	Plan 2025	Plan 2026	Plan 2027	Plan 2028	Plan 2029
E 12	- Zuwendungen, Umlagen und sonstige Transferaufwendungen 54150000 Zuweisungen und Zuschüsse für laufende Zwecke / an private Unternehmen >>> Zuschuss an den Anglerclub, FSV	600,00	1.000	600	600	600	600
E 15	= Summe der laufenden Aufwendungen aus Verwaltungstätigkeit (Summe E 9 bis E 14)	600,00	1.000	600	600	600	600
E 16	= Laufendes Ergebnis aus Verwaltungstätigkeit (Saldo E 8 und E 15)	-600,00	-1.000	-600	-600	-600	-600
E 20	= Ordentliches Ergebnis (Summe E 16 bis E 19)	-600,00	-1.000	-600	-600	-600	-600
E 23	= Jahresergebnis (Jahresüberschuss / Jahresfehlbetrag) des Teilhaushalts (Summe E 20 bis E 22)	-600,00	-1.000	-600	-600	-600	-600

Teilfinanzhaushalt							
Nr.	Ein- und Auszahlungsarten	Ergebnis 2024	Plan 2025	Plan 2026	Plan 2027	Plan 2028	Plan 2029
F 23	Summe der ordentlichen und außerordentlichen Ein- und Auszahlungen	-900,00	-1.000	-600	-600	-600	-600
F 34	= Finanzmittelüberschuss /-fehlbetrag des Teilhaushalts	-900,00	-1.000	-600	-600	-600	-600



# Produkthaushalt 2026

Gemeinde: 04 Dieblich

Teilhaushalte 4 Kommunale Einrichtungen und Tourismus  
Leistung 42410 Kommunale Sportstätten

Art der Aufgabe	Auftraggeber
Funktionsaufgabe	Ortsgemeinde

Auftragsgrundlage
Beschlüsse

Produkt- / Leistungsart	Produkt- / Leistungsbeschreibung
extern	Zur Verfügung stellen eines Sportplatzes einschl. Umkleidegebäude.

Verantwortlicher
Ortsbürgermeister

Zielgruppe
Einwohner, Vereine

Teilergebnishaushalt							
Nr.	Ertrags- und Aufwandsarten	Ergebnis 2024	Plan 2025	Plan 2026	Plan 2027	Plan 2028	Plan 2029
E 2	+ Zuwendungen, allgemeine Umlagen und sonstige Transfererträge	204,16	408	200	200	200	200
	41510000 Sonderposten aus Zuwendungen	204,16	204	200	200	200	200
	41590000 Sonstige Sonderposten	0,00	204	0	0	0	0
E 6	+ Kostenerstattungen und Kostenumlagen	0,00	200	200	200	200	200
	44290000 Kostenerstattungen und Kostenumlagen / von übrigen Bereichen	0,00	200	200	200	200	200
	>>> Preisnachlass Netznutzung, u.a.						
E 8	= Summe der laufenden Erträge aus Verwaltungstätigkeit (Summe E 1 bis E 7)	204,16	608	400	400	400	400
E 10	- Aufwendungen für Sach- und Dienstleistungen	7.901,80	12.000	11.500	11.500	11.500	11.500
	52200000 Aufwendungen für Energie / Wasser / Abwasser / Abfall	6.344,67	10.000	9.000	9.000	9.000	9.000
	52310000 Unterhaltung der Grundstücke, Außenanlagen, Gebäude und Gebäudeeinrichtungen	1.557,13	2.000	2.500	2.500	2.500	2.500
	>>> Unterhaltung Sportplatz und Sportplatzgebäude, (Aachener Rote Erde, Reparaturen z.B. Flutlichtanlage)						
E 11	- Abschreibungen	1.285,02	13.785	1.300	1.300	1.300	1.300
	53450000 Abschreibungen auf bebaute Grundstücke und grundstücksgleiche Rechte / mit Sportanlagen	1.285,02	1.285	1.300	1.300	1.300	1.300
	53830000 Betriebsvorrichtungen	0,00	12.500	0	0	0	0
E 14	- Sonstige laufenden Aufwendungen	20.891,59	500	500	500	500	500
	56255000 Aufwendungen für die Erstellung von Bebauungsplänen	20.437,13	0	0	0	0	0
	56410000 Versicherungsbeiträge	454,46	500	500	500	500	500
	>>> Versicherung Sportplatzgebäude						
E 15	= Summe der laufenden Aufwendungen aus Verwaltungstätigkeit (Summe E 9 bis E 14)	30.078,41	26.285	13.300	13.300	13.300	13.300
E 16	= Laufendes Ergebnis aus Verwaltungstätigkeit (Saldo E 8 und E 15)	-29.874,25	-25.677	-12.900	-12.900	-12.900	-12.900
E 20	= Ordentliches Ergebnis (Summe E 16 bis E 19)	-29.874,25	-25.677	-12.900	-12.900	-12.900	-12.900
E 23	= Jahresergebnis (Jahresüberschuss / Jahresfehlbetrag) des Teilhaushalts (Summe E 20 bis E 22)	-29.874,25	-25.677	-12.900	-12.900	-12.900	-12.900



# Produkthaushalt 2026

Gemeinde: 04 Dieblich

Teilhaushalte 4 Kommunale Einrichtungen und Tourismus  
Leistung 42410 Kommunale Sportstätten

Teilfinanzhaushalt							
Nr.	Ein- und Auszahlungsarten	Ergebnis 2024	Plan 2025	Plan 2026	Plan 2027	Plan 2028	Plan 2029
<b>F 23</b>	<b>Summe der ordentlichen und außerordentlichen Ein- und Auszahlungen</b>	<b>-40.748,22</b>	<b>-12.300</b>	<b>-11.800</b>	<b>-11.800</b>	<b>-11.800</b>	<b>-11.800</b>
F 29	- Auszahlungen für Sachanlagen	25.766,38	528.500	615.000	1.500.000	1.132.000	0
	78510000 Auszahlungen für unbebaute Grundstücke und grundstücksgleiche Rechte	12.000,00	32.000	255.000	0	0	0
	>>> (0299): Grunderwerb Sportgelände - Ankauf weiterer Parzellen u.a. für Parkflächen						
	>>> lfd. mtl. Zahlungen lt. Kaufvertrag						
	78590000 Auszahlungen für Anlagen im Bau und für geleistete Anzahlungen	13.766,38	496.500	360.000	1.500.000	1.132.000	0
<b>F 32</b>	<b>- Summe der Auszahlungen aus Investitionstätigkeit</b>	<b>25.766,38</b>	<b>528.500</b>	<b>615.000</b>	<b>1.500.000</b>	<b>1.132.000</b>	<b>0</b>
<b>F 33</b>	<b>= Saldo der Ein- und Auszahlungen aus Investitionstätigkeit</b>	<b>-25.766,38</b>	<b>-528.500</b>	<b>-615.000</b>	<b>-1.500.000</b>	<b>-1.132.000</b>	<b>0</b>
<b>F 34</b>	<b>= Finanzmittelüberschuss /-fehlbetrag des Teilhaushalts</b>	<b>-66.514,60</b>	<b>-540.800</b>	<b>-626.800</b>	<b>-1.511.800</b>	<b>-1.143.800</b>	<b>-11.800</b>

Teilfinanzhaushalt (Investitionen)							
Nr.	Ein- und Auszahlungsarten	Ergebnis 2024	Plan 2025	Plan 2026	Plan 2027	Plan 2028	Plan 2029
	Summe der Auszahlungen aus Investitionstätigkeit	25.766,38	528.500	615.000	1.500.000	1.132.000	0
	78510000 Auszahlungen für unbebaute Grundstücke und grundstücksgleiche Rechte	12.000,00	32.000	255.000	0	0	0
	>>> (0299): Grunderwerb Sportgelände - Ankauf weiterer Parzellen u.a. für Parkflächen						
	>>> lfd. mtl. Zahlungen lt. Kaufvertrag						
	78590000 Auszahlungen für Anlagen im Bau und für geleistete Anzahlungen	13.766,38	496.500	360.000	1.500.000	1.132.000	0
	darunter:						
	<b>Saldo der Ein- und Auszahlungen aus Investitionstätigkeit</b>	<b>-25.766,38</b>	<b>-528.500</b>	<b>-615.000</b>	<b>-1.500.000</b>	<b>-1.132.000</b>	<b>0</b>



# Produkthaushalt 2026

Gemeinde: 04 Dieblich

Teilhaushalte 4 Kommunale Einrichtungen und Tourismus  
Leistung 55300 Friedhofs- und Bestattungswesen

Art der Aufgabe	Auftraggeber
Pflichtaufgabe	Land

Auftragsgrundlage
Gesetze, Satzungen, Beschlüsse

Produkt- / Leistungsart	Produkt- / Leistungsbeschreibung
extern	Pflege, Unterhaltung und Bewirtschaftung der Friedhofsanlagen. Vorhaltung einer Leichenhalle und Sicherstellung des Bestattungswesens

Verantwortlicher
Ortsbürgermeister

Zielgruppe
Einwohner, Nutzungsberechtigte

Teilergebnishaushalt							
Nr.	Ertrags- und Aufwandsarten	Ergebnis 2024	Plan 2025	Plan 2026	Plan 2027	Plan 2028	Plan 2029
E 2	+ Zuwendungen, allgemeine Umlagen und sonstige Transfererträge	5.332,04	5.332	5.300	5.300	5.300	5.300
	41510000 Sonderposten aus Zuwendungen	5.332,04	5.332	5.300	5.300	5.300	5.300
E 4	+ Öffentlich-rechtliche Leistungsentgelte	21.983,40	11.000	2.000	2.000	2.000	2.000
	43224000 Entgelte / für das Bestattungswesen	21.983,40	11.000	2.000	2.000	2.000	2.000
	>>> Friedhofsentgelte für das Bestattungswesen (Entgelte z.B. f. Ausheben u. Schließen, Nutzung Leichenhalle, Grabräumung n.d. Friedhofsgebührensatzung)						
E 5	+ Privatrechtliche Leistungsentgelte	0,00	0	0	0	0	0
E 7	+ Sonstige laufende Erträge	18.194,44	0	0	0	0	0
	46191000 Zwischenkonto zur Verbuchung von Erträgen aus der Veräußerung von Vermögensgegenständen des Anlagevermögens und des Umlaufvermögens/Sonstige.	18.194,44	0	0	0	0	0
<b>E 8</b>	<b>= Summe der laufenden Erträge aus Verwaltungstätigkeit (Summe E 1 bis E 7)</b>	<b>45.509,88</b>	<b>16.332</b>	<b>7.300</b>	<b>7.300</b>	<b>7.300</b>	<b>7.300</b>
E 9	- Personal- und Versorgungsaufwendungen	10.594,91	11.533	11.700	12.000	12.250	12.550
	50221000 Vergütungen	8.092,19	8.773	8.900	9.100	9.300	9.500
	50222000 Leistungszulagen	158,60	167	200	200	200	200
	50320000 Beiträge zu Versorgungskassen / Arbeitnehmer	652,33	693	700	750	750	800
	50420000 Beiträge zur gesetzlichen Sozialversicherung / Arbeitnehmer	1.691,79	1.900	1.900	1.950	2.000	2.050
E 10	- Aufwendungen für Sach- und Dienstleistungen	164.211,46	16.750	17.300	17.300	17.300	17.300
	52200000 Aufwendungen für Energie / Wasser / Abwasser / Abfall	6.133,53	6.500	5.500	5.500	5.500	5.500
	52310000 Unterhaltung der Grundstücke, Außenanlagen, Gebäude und Gebäudeeinrichtungen	153.956,26	8.000	8.000	8.000	8.000	8.000
	>>> Unterhaltungs- u. Instandsetzungsarbeiten an der gesamten FH-Anlage, Leichenhalle, FH-Kapelle, Bau-u. Grünpflegemaßnahmen						
	52320000 Bewirtschaftung der Grundstücke, Außenanlagen, Gebäude und Gebäudeeinrichtungen	0,00	100	100	100	100	100
	>>> Sonstige Aufwendungen f. Bewirtschaftung der FH-Anlage z.B. Reinigung u. Reinigungsmittel, u.a.						
	52370000 Unterhaltung der Betriebs- und Geschäftsausstattung	74,62	50	100	100	100	100
	>>> Reparaturen/Unterhaltung von Friedhofsgerätschaften						



# Produkthaushalt 2026

Gemeinde: 04 Dieblich

Teilhaushalte 4 Kommunale Einrichtungen und Tourismus  
Leistung 55300 Friedhofs- und Bestattungswesen

Teilergebnishaushalt							
Nr.	Ertrags- und Aufwandsarten	Ergebnis 2024	Plan 2025	Plan 2026	Plan 2027	Plan 2028	Plan 2029
	52380000 Geringwertige Geräte, Ausstattungs-, Ausrüstungs- und sonstige Gebrauchsgegenstände >>> geringwertige Wirtschaftsgüter bis 410 € netto	0,00	100	100	100	100	100
	52490000 Sonstige Aufwendungen für Sachleistungen >>> z.B.: Unternehmerkosten für das Ausheben und Schließen der Grabstellen	4.047,05	2.000	3.500	3.500	3.500	3.500
E 11	- Abschreibungen	37.324,03	36.643	38.100	38.100	38.100	26.200
	53220000 Abschreibungen auf immaterielle Vermögensgegenstände / immaterielle Vermögensgegenstände aus geleisteten Zuwendungen	307,58	308	350	350	350	350
	53490000 Abschreibungen auf bebaute Grundstücke und grundstücksgleiche Rechte / mit sonstigen Gebäuden	37.016,45	36.335	37.750	37.750	37.750	25.850
E 14	- Sonstige laufenden Aufwendungen	849,28	862	862	862	862	862
	56290000 Sonstige Aufwendungen für die Inanspruchnahme von Rechten und Diensten >>> Pausch.Betrag f.d. Recht der Bestattung der Einwohner der OT Naßneck u. Mariaroth auf dem FH der OG Waldesch	511,29	512	512	512	512	512
	56410000 Versicherungsbeiträge >>> Gebäudeversicherung Friedhofskapelle	337,99	350	350	350	350	350
E 15	= Summe der laufenden Aufwendungen aus Verwaltungstätigkeit (Summe E 9 bis E 14)	212.979,68	65.788	67.962	68.262	68.512	56.912
E 16	= Laufendes Ergebnis aus Verwaltungstätigkeit (Saldo E 8 und E 15)	-167.469,80	-49.456	-60.662	-60.962	-61.212	-49.612
E 20	= Ordentliches Ergebnis (Summe E 16 bis E 19)	-167.469,80	-49.456	-60.662	-60.962	-61.212	-49.612
E 23	= Jahresergebnis (Jahresüberschuss / Jahresfehlbetrag) des Teilhaushalts (Summe E 20 bis E 22)	-167.469,80	-49.456	-60.662	-60.962	-61.212	-49.612

Teilfinanzhaushalt							
Nr.	Ein- und Auszahlungsarten	Ergebnis 2024	Plan 2025	Plan 2026	Plan 2027	Plan 2028	Plan 2029
F 23	Summe der ordentlichen und außerordentlichen Ein- und Auszahlungen	-163.138,55	-18.145	-27.862	-28.162	-28.412	-28.712
F 25	+ Einzahlungen aus Beiträgen und ähnlichen Entgelten	750,00	0	0	0	0	0
	68270000 Grabnutzungsentgelte	750,00	0	0	0	0	0
F 27	= Summe der Einzahlungen aus Investitionstätigkeit	750,00	0	0	0	0	0
F 29	- Auszahlungen für Sachanlagen	0,00	45.000	15.000	0	0	0
	78590000 Auszahlungen für Anlagen im Bau und für geleistete Anzahlungen >>> (096): Stelen Urnen - OGR 18.03.2024 u. 14.10.2024	0,00	45.000	15.000	0	0	0
F 31	- Sonstige Investitionsauszahlungen	45,22	0	0	0	0	0
	78831000 Fertige Erzeugnisse	45,22	0	0	0	0	0
F 32	- Summe der Auszahlungen aus Investitionstätigkeit	45,22	45.000	15.000	0	0	0
F 33	= Saldo der Ein- und Auszahlungen aus Investitionstätigkeit	704,78	-45.000	-15.000	0	0	0
F 34	= Finanzmittelüberschuss /-fehlbetrag des Teilhaushalts	-162.433,77	-63.145	-42.862	-28.162	-28.412	-28.712



# Produkthaushalt 2026

Gemeinde: 04 Dieblich

Teilhaushalte 4 Kommunale Einrichtungen und Tourismus  
Leistung 55300 Friedhofs- und Bestattungswesen

Teilfinanzhaushalt (Investitionen)							
Nr.	Ein- und Auszahlungsarten	Ergebnis 2024	Plan 2025	Plan 2026	Plan 2027	Plan 2028	Plan 2029
	Summe der Einzahlungen aus Investitionstätigkeit	750,00	0	0	0	0	0
	68270000 Grabnutzungsentgelte	750,00	0	0	0	0	0
	Summe der Auszahlungen aus Investitionstätigkeit	45,22	45.000	15.000	0	0	0
	78590000 Auszahlungen für Anlagen im Bau und für geleistete Anzahlungen	0,00	45.000	15.000	0	0	0
	>>> (096): Stelen Urnen - OGR 18.03.2024 u. 14.10.2024						
	78831000 Fertige Erzeugnisse	45,22	0	0	0	0	0
	darunter:						
	<b>Saldo der Ein- und Auszahlungen aus Investitionstätigkeit</b>	<b>704,78</b>	<b>-45.000</b>	<b>-15.000</b>	<b>0</b>	<b>0</b>	<b>0</b>



# Produkthaushalt 2026

Gemeinde: 04 Dieblich

Teilhaushalte 4 Kommunale Einrichtungen und Tourismus  
Leistung 57310 Mosellandhalle

Art der Aufgabe	Auftraggeber
freiwillige Aufgabe	Ortsgemeinde

Auftragsgrundlage
Verträge, organisatorische Regelungen

Produkt- / Leistungsart	Produkt- / Leistungsbeschreibung
extern	Unterhaltung und Bewirtschaftung des Gemeindeparkes in der Mosellandhalle. Überlassung an Vereine.

Verantwortlicher
Fachbereichsleiter 3 - Natürliche Lebensgrundlagen und Bauen Teilbereichsleiter 3.2 - Technischer Bereich Teilbereichsleiter 3.3 - Grundstücks- und Gebäudemanagement

Zielgruppe
Einwohner/-innen

Teilergebnishaushalt							
Nr.	Ertrags- und Aufwandsarten	Ergebnis 2024	Plan 2025	Plan 2026	Plan 2027	Plan 2028	Plan 2029
E 5	+ Privatrechtliche Leistungsentgelte	240,00	100	100	100	100	100
	44110000 Erträge aus Verkäufen	240,00	100	100	100	100	100
	>>> Verkauf von Vorräten z.B. Klebeband						
E 6	+ Kostenerstattungen und Kostenumlagen	0,00	30	30	30	30	30
	44290000 Kostenerstattungen und Kostenumlagen / von übrigen Bereichen	0,00	30	30	30	30	30
	>>> Kostenerstattungen z.B. Versicherungsschäden, Erstattung Anteil Reinigungskosten, Preisnachlass Netznutzung EVM						
<b>E 8</b>	<b>= Summe der laufenden Erträge aus Verwaltungstätigkeit (Summe E 1 bis E 7)</b>	<b>240,00</b>	<b>130</b>	<b>130</b>	<b>130</b>	<b>130</b>	<b>130</b>
E 9	- Personal- und Versorgungsaufwendungen	2.176,43	2.951	3.050	3.250	3.350	3.450
	50221000 Vergütungen	1.617,41	2.245	2.300	2.350	2.400	2.450
	50222000 Leistungszulagen	42,28	43	50	100	100	100
	50320000 Beiträge zu Versorgungskassen / Arbeitnehmer	165,93	177	200	250	250	250
	50420000 Beiträge zur gesetzlichen Sozialversicherung / Arbeitnehmer	350,81	486	500	550	600	650
E 10	- Aufwendungen für Sach- und Dienstleistungen	9.176,86	11.500	11.500	11.500	11.500	11.500
	52200000 Aufwendungen für Energie / Wasser / Abwasser / Abfall	6.814,44	7.000	7.000	7.000	7.000	7.000
	>>> Allg. Bewirtschaftungskosten DGH, NK-Abrechn. erfolgt durch den Schulträger (F.9, P. 282/12)						
	52310000 Unterhaltung der Grundstücke, Außenanlagen, Gebäude und Gebäudeeinrichtungen	2.016,20	2.000	2.000	2.000	2.000	2.000
	>>> Ansatz evtl. Unterhaltungs- und Reparaturarbeiten am Gebäude innen und aussen, sowie der Außenanlage (auch Versicherungsschäden)						
	52320000 Bewirtschaftung der Grundstücke, Außenanlagen, Gebäude und Gebäudeeinrichtungen	200,47	1.000	1.000	1.000	1.000	1.000
	>>> Sonst. Aufwendungen f. d. Bewirtschaftung der Mosellandhalle, z.B. Reinigungskosten, Klebeband u.a.						
	52370000 Unterhaltung der Betriebs- und Geschäftsausstattung	145,75	1.000	1.000	1.000	1.000	1.000
	>>> Unterhaltung und Reparaturen der Ausstattung (z. B. Bühne/Defibrillator)						



# Produkthaushalt 2026

Gemeinde: 04 Dieblich

Teilhaushalte 4 Kommunale Einrichtungen und Tourismus  
Leistung 57310 Mosellandhalle

Teilergebnishaushalt							
Nr.	Ertrags- und Aufwandsarten	Ergebnis 2024	Plan 2025	Plan 2026	Plan 2027	Plan 2028	Plan 2029
	52380000 Geringwertige Geräte, Ausstattungs-, Ausrüstungs- und sonstige Gebrauchsgegenstände >>> geringwertige Wirtschaftsgüter bis 410 € netto (Ausstattungs- und Gebrauchsgegenstände, z.B. Geschirr, Besteck, sonstiges)	0,00	500	500	500	500	500
E 11	- Abschreibungen	7.883,54	8.031	13.050	13.050	13.050	13.050
	53490000 Abschreibungen auf bebaute Grundstücke und grundstücksgleiche Rechte / mit sonstigen Gebäuden	5.808,43	5.808	9.450	9.450	9.450	9.450
	53850000 Betriebs- und Geschäftsausstattung	2.075,11	2.223	3.600	3.600	3.600	3.600
E 14	- Sonstige laufende Aufwendungen	828,51	900	1.500	1.500	1.500	1.500
	56340000 Telefon, Datenübertragungskosten	0,00	0	600	600	600	600
	56410000 Versicherungsbeiträge >>> Gebäudeversicherung Mosellandhalle	828,51	900	900	900	900	900
E 15	= Summe der laufenden Aufwendungen aus Verwaltungstätigkeit (Summe E 9 bis E 14)	20.065,34	23.382	29.100	29.300	29.400	29.500
E 16	= Laufendes Ergebnis aus Verwaltungstätigkeit (Saldo E 8 und E 15)	-19.825,34	-23.252	-28.970	-29.170	-29.270	-29.370
E 20	= Ordentliches Ergebnis (Summe E 16 bis E 19)	-19.825,34	-23.252	-28.970	-29.170	-29.270	-29.370
E 23	= Jahresergebnis (Jahresüberschuss / Jahresfehlbetrag) des Teilhaushalts (Summe E 20 bis E 22)	-19.825,34	-23.252	-28.970	-29.170	-29.270	-29.370

Teilfinanzhaushalt							
Nr.	Ein- und Auszahlungsarten	Ergebnis 2024	Plan 2025	Plan 2026	Plan 2027	Plan 2028	Plan 2029
F 23	Summe der ordentlichen und außerordentlichen Ein- und Auszahlungen	-12.062,63	-15.221	-15.920	-16.120	-16.220	-16.320
F 29	- Auszahlungen für Sachanlagen	60.075,29	67.000	2.000	2.000	2.000	2.000
	78570000 Auszahlungen für Betriebs- und Geschäftsausstattung, Pflanzen und Tiere und geringwertige Vermögensgegenstände >>> (0821): Ausstattung Halle und Gemeindefrakt	0,00	2.000	2.000	2.000	2.000	2.000
	78590000 Auszahlungen für Anlagen im Bau und für geleistete Anzahlungen	60.075,29	65.000	0	0	0	0
F 32	- Summe der Auszahlungen aus Investitionstätigkeit	60.075,29	67.000	2.000	2.000	2.000	2.000
F 33	= Saldo der Ein- und Auszahlungen aus Investitionstätigkeit	-60.075,29	-67.000	-2.000	-2.000	-2.000	-2.000
F 34	= Finanzmittelüberschuss /-fehlbetrag des Teilhaushalts	-72.137,92	-82.221	-17.920	-18.120	-18.220	-18.320

Teilfinanzhaushalt (Investitionen)							
Nr.	Ein- und Auszahlungsarten	Ergebnis 2024	Plan 2025	Plan 2026	Plan 2027	Plan 2028	Plan 2029
	Summe der Auszahlungen aus Investitionstätigkeit	60.075,29	67.000	2.000	2.000	2.000	2.000
	78570000 Auszahlungen für Betriebs- und Geschäftsausstattung, Pflanzen und Tiere und geringwertige Vermögensgegenstände >>> (0821): Ausstattung Halle und Gemeindefrakt	0,00	2.000	2.000	2.000	2.000	2.000
	78590000 Auszahlungen für Anlagen im Bau und für geleistete Anzahlungen darunter:	60.075,29	65.000	0	0	0	0
	Saldo der Ein- und Auszahlungen aus Investitionstätigkeit	-60.075,29	-67.000	-2.000	-2.000	-2.000	-2.000



# Produkthaushalt 2026

Gemeinde: 04 Dieblich

Teilhaushalte 4 Kommunale Einrichtungen und Tourismus  
Leistung 57311 Grillhütte und Aussenanlage

Art der Aufgabe	Auftraggeber
freiwillige Aufgabe	Ortsgemeinde

Auftragsgrundlage
Beschlüsse, Vereinbarungen

Produkt- / Leistungsart	Produkt- / Leistungsbeschreibung
ex- / intern	Unterhaltung u. Bewirtschaftung sowie Überlassung des Bürgersaales an Vereine u. Privatleute.

Verantwortlicher
Ortsbürgermeister

Zielgruppe
Einwohner, Vereine, Ortsgemeinde

Teilergebnishaushalt							
Nr.	Ertrags- und Aufwandsarten	Ergebnis 2024	Plan 2025	Plan 2026	Plan 2027	Plan 2028	Plan 2029
E 5	+ Privatrechtliche Leistungsentgelte	2.235,00	3.000	2.000	2.000	2.000	2.000
	44120000 Mieten und Pachten	2.235,00	3.000	2.000	2.000	2.000	2.000
	>>> Erträge aus der Vermietung gem. Beschluss vom 20.07.2005, TOP 8 u. 16.04.2007, TOP 5 z.Zt . Ortsvereine oder Dieblicher Bürgerinnen und Bürger 50,00 €, Ortsfremde 85,00 €, Musikanlage 15,00 €, Stromverbrauch 0,20 €/kwh						
E 6	+ Kostenerstattungen und Kostenumlagen	0,00	30	30	30	30	30
	44290000 Kostenerstattungen und Kostenumlagen / von übrigen Bereichen	0,00	30	30	30	30	30
	>>> Kostenerstattung z.B. Versicherungs- bzw.Sachschäden, Preisnachlass Netznutzung EVM						
<b>E 8</b>	<b>= Summe der laufenden Erträge aus Verwaltungstätigkeit (Summe E 1 bis E 7)</b>	<b>2.235,00</b>	<b>3.030</b>	<b>2.030</b>	<b>2.030</b>	<b>2.030</b>	<b>2.030</b>
E 9	- Personal- und Versorgungsaufwendungen	3.844,22	3.679	6.900	7.150	7.300	7.450
	50221000 Vergütungen	2.486,04	2.580	4.900	5.000	5.100	5.200
	50222000 Leistungszulagen	341,04	49	100	150	150	150
	50320000 Beiträge zu Versorgungskassen / Arbeitnehmer	212,20	255	500	550	550	550
	50420000 Beiträge zur gesetzlichen Sozialversicherung / Arbeitnehmer	804,94	795	1.400	1.450	1.500	1.550
E 10	- Aufwendungen für Sach- und Dienstleistungen	11.303,70	13.050	12.050	12.050	12.050	12.050
	52200000 Aufwendungen für Energie / Wasser / Abwasser / Abfall	8.007,50	7.000	5.000	5.000	5.000	5.000
	52310000 Unterhaltung der Grundstücke, Außenanlagen, Gebäude und Gebäudeeinrichtungen	3.221,82	5.000	6.000	6.000	6.000	6.000
	>>> Ansatz für Instandhaltungen an der Grillhütte und Außenanlage						
	52320000 Bewirtschaftung der Grundstücke, Außenanlagen, Gebäude und Gebäudeeinrichtungen	74,38	50	50	50	50	50
	>>> Sonst. Aufwendungen f.d. Bewirtschaftung der Grillhütte, z.B. Reinigung, ggf. Kehrgebühren u.a.						
	52370000 Unterhaltung der Betriebs- und Geschäftsausstattung	0,00	500	500	500	500	500
	>>> Ansatz für Reparaturen an der Einrichtung						
	52380000 Geringwertige Geräte, Ausstattungs-, Ausrüstungs- und sonstige Gebrauchsgegenstände	0,00	500	500	500	500	500
	>>> geringwertige Wirtschaftsgüter bis 410 € netto						



# Produkthaushalt 2026

Gemeinde: 04 Dieblich

Teilhaushalte 4 Kommunale Einrichtungen und Tourismus  
Leistung 57311 Grillhütte und Aussenanlage

Teilergebnishaushalt							
Nr.	Ertrags- und Aufwandsarten	Ergebnis 2024	Plan 2025	Plan 2026	Plan 2027	Plan 2028	Plan 2029
E 11	- Abschreibungen	2.298,10	2.387	2.300	2.300	2.300	2.300
	53490000 Abschreibungen auf bebaute Grundstücke und grundstücksgleiche Rechte / mit sonstigen Gebäuden	2.049,21	2.049	2.050	2.050	2.050	2.050
	53830000 Betriebsvorrichtungen	81,87	60	0	0	0	0
	53850000 Betriebs- und Geschäftsausstattung	167,02	278	250	250	250	250
E 14	- Sonstige laufende Aufwendungen	1.772,92	600	600	600	600	600
	56410000 Versicherungsbeiträge	1.772,92	600	600	600	600	600
	>>> Gebäudeversicherung						
E 15	= Summe der laufenden Aufwendungen aus Verwaltungstätigkeit (Summe E 9 bis E 14)	19.218,94	19.716	21.850	22.100	22.250	22.400
E 16	= Laufendes Ergebnis aus Verwaltungstätigkeit (Saldo E 8 und E 15)	-16.983,94	-16.686	-19.820	-20.070	-20.220	-20.370
E 20	= Ordentliches Ergebnis (Summe E 16 bis E 19)	-16.983,94	-16.686	-19.820	-20.070	-20.220	-20.370
E 23	= Jahresergebnis (Jahresüberschuss / Jahresfehlbetrag) des Teilhaushalts (Summe E 20 bis E 22)	-16.983,94	-16.686	-19.820	-20.070	-20.220	-20.370

Teilfinanzhaushalt							
Nr.	Ein- und Auszahlungsarten	Ergebnis 2024	Plan 2025	Plan 2026	Plan 2027	Plan 2028	Plan 2029
F 23	= Summe der ordentlichen und außerordentlichen Ein- und Auszahlungen	-19.981,49	-14.299	-17.520	-17.770	-17.920	-18.070
F 29	- Auszahlungen für Sachanlagen	2.255,86	0	0	0	0	0
	78570000 Auszahlungen für Betriebs- und Geschäftsausstattung, Pflanzen und Tiere und geringwertige Vermögensgegenstände	2.255,86	0	0	0	0	0
F 32	- Summe der Auszahlungen aus Investitionstätigkeit	2.255,86	0	0	0	0	0
F 33	= Saldo der Ein- und Auszahlungen aus Investitionstätigkeit	-2.255,86	0	0	0	0	0
F 34	= Finanzmittelüberschuss /-fehlbetrag des Teilhaushalts	-22.237,35	-14.299	-17.520	-17.770	-17.920	-18.070

Teilfinanzhaushalt (Investitionen)							
Nr.	Ein- und Auszahlungsarten	Ergebnis 2024	Plan 2025	Plan 2026	Plan 2027	Plan 2028	Plan 2029
	Summe der Auszahlungen aus Investitionstätigkeit	2.255,86	0	0	0	0	0
	78570000 Auszahlungen für Betriebs- und Geschäftsausstattung, Pflanzen und Tiere und geringwertige Vermögensgegenstände	2.255,86	0	0	0	0	0
	darunter:						
	Saldo der Ein- und Auszahlungen aus Investitionstätigkeit	-2.255,86	0	0	0	0	0



# Produkthaushalt 2026

Gemeinde: 04 Dieblich

Teilhaushalte 4 Kommunale Einrichtungen und Tourismus  
Leistung 57312 Bürgersaal -Hauptstraße 56-

Art der Aufgabe	Auftraggeber
freiwillige Aufgabe	Ortsgemeinde

**Auftragsgrundlage**  
Satzung, Benutzungsordnung, Verträge, Beschlüsse der Gremien

Produkt- / Leistungsart	Produkt- / Leistungsbeschreibung
intern und extern	Bereitstellung und permanente Unterhaltung und Instandsetzung sowie Bewirtschaftung des Bürgersaales. Eine effektive und effiziente Bewirtschaftung des Gebäudes unter Ausnutzung aller Energiesparmaßnahmen wird angestrebt. Angemessene Kontrolle der Bausubstanz damit eine schnelle und effektive Beseitigung der Schäden erfolgen kann und damit die vorgegebene Abschreibungsdauer von 80 Jahren deutlich überschritten wird. Vermietung der Räumlichkeiten. Eine höhere Auslastung der Nutzung wird angestrebt.

**Verantwortlicher**  
Ortsbürgermeister

**Zielgruppe**  
Nutzer, Vereine

Teilergebnishaushalt							
Nr.	Ertrags- und Aufwandsarten	Ergebnis 2024	Plan 2025	Plan 2026	Plan 2027	Plan 2028	Plan 2029
E 10	- Aufwendungen für Sach- und Dienstleistungen	231,47	1.300	1.300	1.300	1.300	1.300
	52200000 Aufwendungen für Energie / Wasser / Abwasser / Abfall	231,47	300	300	300	300	300
	52310000 Unterhaltung der Grundstücke, Außenanlagen, Gebäude und Gebäudeeinrichtungen	0,00	1.000	1.000	1.000	1.000	1.000
E 11	- Abschreibungen	7.327,54	7.328	7.350	11.600	4.900	4.250
	53490000 Abschreibungen auf bebaute Grundstücke und grundstücksgleiche Rechte / mit sonstigen Gebäuden	7.327,54	7.328	7.350	11.600	4.900	4.250
E 14	- Sonstige laufende Aufwendungen	659,58	700	500	500	500	500
	56410000 Versicherungsbeiträge	223,53	250	250	250	250	250
	>>> Gebäudeversicherung						
	56810000 Grundsteuer	436,05	450	250	250	250	250
	>>> Grundsteuer B						
E 15	= Summe der laufenden Aufwendungen aus Verwaltungstätigkeit (Summe E 9 bis E 14)	8.218,59	9.328	9.150	13.400	6.700	6.050
E 16	= Laufendes Ergebnis aus Verwaltungstätigkeit (Saldo E 8 und E 15)	-8.218,59	-9.328	-9.150	-13.400	-6.700	-6.050
E 20	= Ordentliches Ergebnis (Summe E 16 bis E 19)	-8.218,59	-9.328	-9.150	-13.400	-6.700	-6.050
E 23	= Jahresergebnis (Jahresüberschuss / Jahresfehlbetrag) des Teilhaushalts (Summe E 20 bis E 22)	-8.218,59	-9.328	-9.150	-13.400	-6.700	-6.050

Teilfinanzhaushalt							
Nr.	Ein- und Auszahlungsarten	Ergebnis 2024	Plan 2025	Plan 2026	Plan 2027	Plan 2028	Plan 2029
F 23	Summe der ordentlichen und außerordentlichen Ein- und Auszahlungen	-891,05	-2.000	-1.800	-1.800	-1.800	-1.800
F 29	- Auszahlungen für Sachanlagen	35.870,77	170.000	170.000	0	0	0
	78520000 Auszahlungen für bebaute Grundstücke und grundstücksgleiche Rechte	29.920,77	0	0	0	0	0
	78590000 Auszahlungen für Anlagen im Bau und für geleistete Anzahlungen	5.950,00	170.000	170.000	0	0	0
	>>> (096): Gesamtsanierung - sanitäre Anlagen, Dach, Rückbau Nebengebäude, Böden usw. gem. Entscheidung OGR						



# Produkthaushalt 2026

Gemeinde: 04 Dieblich

Teilhaushalte 4 Kommunale Einrichtungen und Tourismus  
Leistung 57312 Bürgersaal -Hauptstraße 56-

Teilfinanzhaushalt							
Nr.	Ein- und Auszahlungsarten	Ergebnis 2024	Plan 2025	Plan 2026	Plan 2027	Plan 2028	Plan 2029
F 31	- Sonstige Investitionsauszahlungen	-29.920,77	0	0	0	0	0
	78831000 Fertige Erzeugnisse	-29.920,77	0	0	0	0	0
F 32	- <b>Summe der Auszahlungen aus Investitionstätigkeit</b>	<b>5.950,00</b>	<b>170.000</b>	<b>170.000</b>	<b>0</b>	<b>0</b>	<b>0</b>
F 33	= <b>Saldo der Ein- und Auszahlungen aus Investitionstätigkeit</b>	<b>-5.950,00</b>	<b>-170.000</b>	<b>-170.000</b>	<b>0</b>	<b>0</b>	<b>0</b>
F 34	= <b>Finanzmittelüberschuss /-fehlbetrag des Teilhaushalts</b>	<b>-6.841,05</b>	<b>-172.000</b>	<b>-171.800</b>	<b>-1.800</b>	<b>-1.800</b>	<b>-1.800</b>

Teilfinanzhaushalt (Investitionen)							
Nr.	Ein- und Auszahlungsarten	Ergebnis 2024	Plan 2025	Plan 2026	Plan 2027	Plan 2028	Plan 2029
	Summe der Auszahlungen aus Investitionstätigkeit	5.950,00	170.000	170.000	0	0	0
	78520000 Auszahlungen für bebaute Grundstücke und grundstücksgleiche Rechte	29.920,77	0	0	0	0	0
	78590000 Auszahlungen für Anlagen im Bau und für geleistete Anzahlungen	5.950,00	170.000	170.000	0	0	0
	>>> (096): Gesamtsanierung - sanitäre Anlagen, Dach, Rückbau Nebengebäude, Böden usw. gem. Entscheidung OGR						
	78831000 Fertige Erzeugnisse	-29.920,77	0	0	0	0	0
	darunter:						
	<b>Saldo der Ein- und Auszahlungen aus Investitionstätigkeit</b>	<b>-5.950,00</b>	<b>-170.000</b>	<b>-170.000</b>	<b>0</b>	<b>0</b>	<b>0</b>



# Produkthaushalt 2026

Gemeinde: 04 Dieblich

Teilhaushalte 4 Kommunale Einrichtungen und Tourismus  
Leistung 57500 Tourismusförderung

Art der Aufgabe	Auftraggeber
freiwillige Aufgabe	Ortsgemeinde

Auftragsgrundlage
Satzung, Beschlüsse

Produkt- / Leistungsart	Produkt- / Leistungsbeschreibung
extern	allgemeinde Tourismusförderung und Fremdenverkehrswerbung. Fremdenverkehrsumlage, Mitgliedsbeiträge.

Verantwortlicher
Ortsbürgermeister

Zielgruppe
Touristen, Gewerbebetriebe, Einwohner

Teilergebnishaushalt							
Nr.	Ertrags- und Aufwandsarten	Ergebnis 2024	Plan 2025	Plan 2026	Plan 2027	Plan 2028	Plan 2029
E 2	+ Zuwendungen, allgemeine Umlagen und sonstige Transfererträge	243,20	243	200	200	200	200
	41510000 Sonderposten aus Zuwendungen	243,20	243	200	200	200	200
E 5	+ Privatrechtliche Leistungsentgelte	13.441,44	100	100	100	100	100
	44110000 Erträge aus Verkäufen	13.441,44	100	100	100	100	100
	>>> Verkauf Ortsfahnen						
<b>E 8</b>	<b>= Summe der laufenden Erträge aus Verwaltungstätigkeit (Summe E 1 bis E 7)</b>	<b>13.684,64</b>	<b>343</b>	<b>300</b>	<b>300</b>	<b>300</b>	<b>300</b>
E 9	- Personal- und Versorgungsaufwendungen	23.451,64	13.767	32.200	32.950	33.700	34.450
	50221000 Vergütungen	17.670,53	10.472	24.200	24.700	25.200	25.700
	50222000 Leistungszulagen	183,45	200	500	550	600	650
	50320000 Beiträge zu Versorgungskassen / Arbeitnehmer	1.434,23	827	1.900	1.950	2.000	2.050
	50420000 Beiträge zur gesetzlichen Sozialversicherung / Arbeitnehmer	4.163,43	2.268	5.600	5.750	5.900	6.050
E 10	- Aufwendungen für Sach- und Dienstleistungen	3.258,00	4.000	12.000	4.000	4.000	4.000
	52490000 Sonstige Aufwendungen für Sachleistungen	3.258,00	4.000	12.000	4.000	4.000	4.000
	>>> Eigene Aufwendungen der Ortsgemeinde für Fremdenverkehrswerbung, Anzeigen in Fachzeitschriften, Reiseführer, Bepflanzungen im Ortsbereich, Fahnen für Beflagung Ortsstraßen						
	>>> 3.000 € Erstellung und Aktualisierung der Wandermaterialien, Internetseite						
	>>> 5.000 € VG-Wandertag 2026						
E 11	- Abschreibungen	2.356,34	2.357	2.400	2.400	2.400	2.400
	53490000 Abschreibungen auf bebaute Grundstücke und grundstücksgleiche Rechte / mit sonstigen Gebäuden	823,62	824	850	850	850	850
	53850000 Betriebs- und Geschäftsausstattung	1.532,72	1.533	1.550	1.550	1.550	1.550
E 14	- Sonstige laufenden Aufwendungen	544,27	570	770	770	770	770
	56410000 Versicherungsbeiträge	169,31	170	170	170	170	170
	>>> Versicherungsbeiträge Schutzhütte Bauhof u. Weinbrunnen am Marktplatz						
	56420000 Beiträge zu Wirtschaftsverbänden, Berufsvertretungen und Vereinen	374,96	400	600	600	600	600
	>>> Verbandsumlage REMET, Weinwerbung Mosel-Saar-Ruwer, Freundschaftskreis Burgund						



# Produkthaushalt 2026

Gemeinde: 04 Dieblich

Teilhaushalte 4 Kommunale Einrichtungen und Tourismus  
Leistung 57500 Tourismusförderung

Teilergebnishaushalt							
Nr.	Ertrags- und Aufwandsarten	Ergebnis 2024	Plan 2025	Plan 2026	Plan 2027	Plan 2028	Plan 2029
E 15	= Summe der laufenden Aufwendungen aus Verwaltungstätigkeit (Summe E 9 bis E 14)	29.610,25	20.694	47.370	40.120	40.870	41.620
E 16	= Laufendes Ergebnis aus Verwaltungstätigkeit (Saldo E 8 und E 15)	-15.925,61	-20.351	-47.070	-39.820	-40.570	-41.320
E 20	= Ordentliches Ergebnis (Summe E 16 bis E 19)	-15.925,61	-20.351	-47.070	-39.820	-40.570	-41.320
E 23	= Jahresergebnis (Jahresüberschuss / Jahresfehlbetrag) des Teilhaushalts (Summe E 20 bis E 22)	-15.925,61	-20.351	-47.070	-39.820	-40.570	-41.320

Teilfinanzhaushalt							
Nr.	Ein- und Auszahlungsarten	Ergebnis 2024	Plan 2025	Plan 2026	Plan 2027	Plan 2028	Plan 2029
F 23	Summe der ordentlichen und außerordentlichen Ein- und Auszahlungen	-14.121,00	-18.237	-44.870	-37.620	-38.370	-39.120
F 34	= Finanzmittelüberschuss /-fehlbetrag des Teilhaushalts	-14.121,00	-18.237	-44.870	-37.620	-38.370	-39.120



# Produkthaushalt 2026

Gemeinde: 04 Dieblich

Teilhaushalte  
Leistung

4 Kommunale Einrichtungen und Tourismus  
57501 Tourismusförderung -Moselvorgelände-

## Auftraggeber

Ortsgemeinde

## Produkt- / Leistungsbeschreibung

Unterhaltung und Bewirtschaftung des Moselvorgeländes.

## Verantwortlicher

Ortsbürgermeister

## Teilergebnishaushalt

Nr.	Ertrags- und Aufwandsarten	Ergebnis 2024	Plan 2025	Plan 2026	Plan 2027	Plan 2028	Plan 2029
E 2	+ Zuwendungen, allgemeine Umlagen und sonstige Transfererträge <i>41510000 Sonderposten aus Zuwendungen</i>	131,14 <i>131,14</i>	75 <i>75</i>	0 <i>0</i>	0 <i>0</i>	0 <i>0</i>	0 <i>0</i>
<b>E 8</b>	<b>= Summe der laufenden Erträge aus Verwaltungstätigkeit (Summe E 1 bis E 7)</b>	<b>131,14</b>	<b>75</b>	<b>0</b>	<b>0</b>	<b>0</b>	<b>0</b>
E 11	- Abschreibungen <i>53590000 Abschreibungen auf das Infrastrukturvermögen (einschließlich Grundstücke und grundstücksgleiche Rechte) / sonstige Bauten des Infrastrukturvermögens</i>	622,82 <i>622,82</i>	362 <i>362</i>	0 <i>0</i>	0 <i>0</i>	0 <i>0</i>	0 <i>0</i>
<b>E 15</b>	<b>= Summe der laufenden Aufwendungen aus Verwaltungstätigkeit (Summe E 9 bis E 14)</b>	<b>622,82</b>	<b>362</b>	<b>0</b>	<b>0</b>	<b>0</b>	<b>0</b>
<b>E 16</b>	<b>= Laufendes Ergebnis aus Verwaltungstätigkeit (Saldo E 8 und E 15)</b>	<b>-491,68</b>	<b>-287</b>	<b>0</b>	<b>0</b>	<b>0</b>	<b>0</b>
<b>E 20</b>	<b>= Ordentliches Ergebnis (Summe E 16 bis E 19)</b>	<b>-491,68</b>	<b>-287</b>	<b>0</b>	<b>0</b>	<b>0</b>	<b>0</b>
<b>E 23</b>	<b>= Jahresergebnis (Jahresüberschuss / Jahresfehlbetrag) des Teilhaushalts (Summe E 20 bis E 22)</b>	<b>-491,68</b>	<b>-287</b>	<b>0</b>	<b>0</b>	<b>0</b>	<b>0</b>



# Produkthaushalt 2026

Gemeinde: 04 Dieblich

Teilhaushalte 4 Kommunale Einrichtungen und Tourismus  
Leistung 57502 Tourismusförderung - Steganlage-

Art der Aufgabe	Auftraggeber
fremwillige Aufgabe	Ortsgemeinde

Produkt- / Leistungsbeschreibung
Bewirtschaftung und Unterhaltung Steganlage.

Verantwortlicher
Ortsbürgermeister

Teilergebnishaushalt							
Nr.	Ertrags- und Aufwandsarten	Ergebnis 2024	Plan 2025	Plan 2026	Plan 2027	Plan 2028	Plan 2029
E 2	+ Zuwendungen, allgemeine Umlagen und sonstige Transfererträge <i>41510000 Sonderposten aus Zuwendungen</i>	584,00	584	550	550	550	550
E 8	= Summe der laufenden Erträge aus Verwaltungstätigkeit (Summe E 1 bis E 7)	584,00	584	550	550	550	550
E 11	- Abschreibungen <i>53590000 Abschreibungen auf das Infrastrukturvermögen (einschließlich Grundstücke und grundstücksgleiche Rechte) / sonstige Bauten des Infrastrukturvermögens</i>	1.238,13	1.905	1.250	1.250	1.250	950
E 14	- Sonstige laufenden Aufwendungen <i>56210000 Mieten, Pachten und Erbbauzinsen</i> >>> Steganlage - Nutzungsvertrag 3395 mit der Wasser- und Schifffahrtsverwaltung des Bundes	227,00	230	230	230	230	230
E 15	= Summe der laufenden Aufwendungen aus Verwaltungstätigkeit (Summe E 9 bis E 14)	1.465,13	2.135	1.480	1.480	1.480	1.180
E 16	= Laufendes Ergebnis aus Verwaltungstätigkeit (Saldo E 8 und E 15)	-881,13	-1.551	-930	-930	-930	-630
E 20	= Ordentliches Ergebnis (Summe E 16 bis E 19)	-881,13	-1.551	-930	-930	-930	-630
E 23	= Jahresergebnis (Jahresüberschuss / Jahresfehlbetrag) des Teilhaushalts (Summe E 20 bis E 22)	-881,13	-1.551	-930	-930	-930	-630

Teilfinanzhaushalt							
Nr.	Ein- und Auszahlungsarten	Ergebnis 2024	Plan 2025	Plan 2026	Plan 2027	Plan 2028	Plan 2029
F 23	= Summe der ordentlichen und außerordentlichen Ein- und Auszahlungen	-227,00	-230	-230	-230	-230	-230
F 29	- Auszahlungen für Sachanlagen <i>78590000 Auszahlungen für Anlagen im Bau und für geleistete Anzahlungen</i>	0,00	10.000	0	0	0	0
F 32	- Summe der Auszahlungen aus Investitionstätigkeit	0,00	10.000	0	0	0	0
F 33	= Saldo der Ein- und Auszahlungen aus Investitionstätigkeit	0,00	-10.000	0	0	0	0
F 34	= Finanzmittelüberschuss /-fehlbetrag des Teilhaushalts	-227,00	-10.230	-230	-230	-230	-230

Teilfinanzhaushalt (Investitionen)							
Nr.	Ein- und Auszahlungsarten	Ergebnis 2024	Plan 2025	Plan 2026	Plan 2027	Plan 2028	Plan 2029
	Summe der Auszahlungen aus Investitionstätigkeit <i>78590000 Auszahlungen für Anlagen im Bau und für geleistete Anzahlungen</i>	0,00	10.000	0	0	0	0
	darunter:						
	Saldo der Ein- und Auszahlungen aus Investitionstätigkeit	0,00	-10.000	0	0	0	0

# Teilhaushalt 5

## Finanzen

---

### Leistungen:

- 61100** - Steuern, allgemeine Zuweisungen, allgemeine Umlagen
- 61200** - Zinsen und ähnliche Erträge / Aufwendungen
- 62600** - Beteiligungen, Anteile, Wertpapiere des Anlagevermögens



# Produkthaushalt 2026

Gemeinde: 04 Dieblich

Teilhaushalte

5 Finanzen

Teilergebnishaushalt							
Nr.	Ertrags- und Aufwandsarten	Ergebnis 2024	Plan 2025	Plan 2026	Plan 2027	Plan 2028	Plan 2029
E 1	+ Steuern und ähnliche Abgaben	3.485.488,03	3.763.950	3.951.300	4.050.800	4.137.100	4.224.500
E 7	+ Sonstige laufende Erträge	7,37	0	0	0	0	0
<b>E 8</b>	<b>= Summe der laufenden Erträge aus Verwaltungstätigkeit (Summe E 1 bis E 7)</b>	<b>3.485.495,40</b>	<b>3.763.950</b>	<b>3.951.300</b>	<b>4.050.800</b>	<b>4.137.100</b>	<b>4.224.500</b>
E 12	- Zuwendungen, Umlagen und sonstige Transferaufwendungen	2.571.821,42	2.707.187	2.841.600	2.841.600	2.841.600	2.841.600
E 14	- Sonstige laufenden Aufwendungen	36,00	36	36	36	36	36
<b>E 15</b>	<b>= Summe der laufenden Aufwendungen aus Verwaltungstätigkeit (Summe E 9 bis E 14)</b>	<b>2.571.857,42</b>	<b>2.707.223</b>	<b>2.841.636</b>	<b>2.841.636</b>	<b>2.841.636</b>	<b>2.841.636</b>
<b>E 16</b>	<b>= Laufendes Ergebnis aus Verwaltungstätigkeit (Saldo E 8 und E 15)</b>	<b>913.637,98</b>	<b>1.056.727</b>	<b>1.109.664</b>	<b>1.209.164</b>	<b>1.295.464</b>	<b>1.382.864</b>
E 17	+ Zinserträge und sonstige Finanzerträge	55.279,18	61.007	20.500	3.000	3.000	3.000
E 18	- Zinsaufwendungen und sonstige Finanzaufwendungen	0,00	800	0	24.000	81.200	120.000
<b>E 19</b>	<b>= Saldo der Zins -und sonstigen Finanzerträge und -aufwendungen (Saldo E 17 und E 18)</b>	<b>55.279,18</b>	<b>60.207</b>	<b>20.500</b>	<b>-21.000</b>	<b>-78.200</b>	<b>-117.000</b>
<b>E 20</b>	<b>= Ordentliches Ergebnis (Summe E 16 bis E 19)</b>	<b>968.917,16</b>	<b>1.116.934</b>	<b>1.130.164</b>	<b>1.188.164</b>	<b>1.217.264</b>	<b>1.265.864</b>
<b>E 23</b>	<b>= Jahresergebnis (Jahresüberschuss / Jahresfehlbetrag) des Teilhaushalts (Summe E 20 bis E 22)</b>	<b>968.917,16</b>	<b>1.116.934</b>	<b>1.130.164</b>	<b>1.188.164</b>	<b>1.217.264</b>	<b>1.265.864</b>

Teilfinanzhaushalt							
Nr.	Ein- und Auszahlungsarten	Ergebnis 2024	Plan 2025	Plan 2026	Plan 2027	Plan 2028	Plan 2029
<b>F 23</b>	<b>Summe der ordentlichen und außerordentlichen Ein- und Auszahlungen</b>	<b>979.933,05</b>	<b>1.116.934</b>	<b>1.130.164</b>	<b>1.188.164</b>	<b>1.217.264</b>	<b>1.265.864</b>
F 30	- Auszahlungen für Finanzanlagen	0,00	1.000	1.000	0	0	0
F 32	- Summe der Auszahlungen aus Investitionstätigkeit	0,00	1.000	1.000	0	0	0
F 33	= Saldo der Ein- und Auszahlungen aus Investitionstätigkeit	0,00	-1.000	-1.000	0	0	0
<b>F 34</b>	<b>= Finanzmittelüberschuss /-fehlbetrag des Teilhaushalts</b>	<b>979.933,05</b>	<b>1.115.934</b>	<b>1.129.164</b>	<b>1.188.164</b>	<b>1.217.264</b>	<b>1.265.864</b>

Teilfinanzhaushalt (Investitionen)							
Nr.	Ein- und Auszahlungsarten	Ergebnis 2024	Plan 2025	Plan 2026	Plan 2027	Plan 2028	Plan 2029
	Summe der Auszahlungen aus Investitionstätigkeit	0,00	1.000	1.000	0	0	0
	darunter:						
	Saldo der Ein- und Auszahlungen aus Investitionstätigkeit	0,00	-1.000	-1.000	0	0	0



# Übersicht Ergebnishaushalt 2026

Gemeinde: 04 Dieblich

Teilhaushalte

5 Finanzen

Leistung	Ergebnis	Plan	Plan	Plan	Plan	Plan
	2024	2025	2026	2027	2028	2029
	EUR	EUR	EUR	EUR	EUR	EUR
	1	2	3	4	5	6
61100 Steuern, allgemeine Zuweisungen, allgemeine Umlagen	913.666,61	1.056.763	1.109.700	1.209.200	1.295.500	1.382.900
61200 Zinsen und ähnliche Erträge / Aufwendungen	55.243,18	60.164	20.464	-21.036	-78.236	-117.036
62600 Beteiligungen, Anteile, Wertpapiere des Anlagevermögens	7,37	7	0	0	0	0
<b>Gesamt:</b>	<b>968.917,16</b>	<b>1.116.934</b>	<b>1.130.164</b>	<b>1.188.164</b>	<b>1.217.264</b>	<b>1.265.864</b>

\*\*\* Ende der Liste "Übersicht Ergebnishaushalt" \*\*\*



# Übersicht Finanzhaushalt 2026

Gemeinde: 04 Dieblich

Teilhaushalte

5 Finanzen

Leistung	Ergebnis	Plan	Plan	Plan	Plan	Plan
	2024	2025	2026	2027	2028	2029
	EUR	EUR	EUR	EUR	EUR	EUR
	1	2	3	4	5	6
61100 Steuern, allgemeine Zuweisungen, allgemeine Umlagen	861.809,60	1.056.763	1.109.700	1.209.200	1.295.500	1.382.900
61200 Zinsen und ähnliche Erträge / Aufwendungen	118.123,45	59.164	19.464	-21.036	-78.236	-117.036
62600 Beteiligungen, Anteile, Wertpapiere des Anlagevermögens	0,00	7	0	0	0	0
<b>Gesamt:</b>	<b>979.933,05</b>	<b>1.115.934</b>	<b>1.129.164</b>	<b>1.188.164</b>	<b>1.217.264</b>	<b>1.265.864</b>

\*\*\* Ende der Liste "Übersicht Finanzhaushalt" \*\*\*



# Produkthaushalt 2026

Gemeinde: 04 Dieblich

Teilhaushalte 5 Finanzen  
Leistung 61100 Steuern, allgemeine Zuweisungen, allgemeine Umlagen

Art der Aufgabe	Auftraggeber
Pflichtaufgabe	Ortsgemeinde

Auftragsgrundlage
Gesetze, Satzung

Produkt- / Leistungsart	Produkt- / Leistungsbeschreibung
ex- / intern	Einnahme von Grundsteuer A+B, Gewerbesteuer, Hundesteuer, Gemeindeanteile Einkommen- u. Umsatzsteuer sowie der Ausgleichsleistung n. § 21 LFAG, Schlüsselzuweisung. Leistung von Kreis- und Verbandsgemeindeumlage, GwSt.-umlage und Agabe an den Fonds Deutsche Einheit

Verantwortlicher
Ortsbürgermeister

Zielgruppe
Land, Landkreis, Verbandsgemeinde, Steuerpflichtige

Teilergebnishaushalt							
Nr.	Ertrags- und Aufwandsarten	Ergebnis 2024	Plan 2025	Plan 2026	Plan 2027	Plan 2028	Plan 2029
E 1	+ Steuern und ähnliche Abgaben	3.485.488,03	3.763.950	3.951.300	4.050.800	4.137.100	4.224.500
	40110000 Grundsteuer A	22.427,46	23.000	24.600	24.600	24.600	24.600
	>>> Hebesatz 633 %						
	40120000 Grundsteuer B	457.979,89	517.000	499.000	499.000	499.000	499.000
	>>> Hebesatz 620 %						
	40130000 Gewerbesteuer	809.377,71	1.057.000	1.089.000	1.089.000	1.089.000	1.089.000
	>>> Hebesatz 420 %						
	40210000 Gemeindeanteil an der Einkommensteuer	1.860.106,05	1.882.000	2.023.000	2.095.000	2.162.000	2.260.000
	>>> Einkommenssteueranteile lt. Steuerschätzung 11/2024 (Schlüsselzahl: 0,0008325)						
	40220000 Gemeindeanteil an der Umsatzsteuer	79.453,43	75.700	97.100	119.600	131.900	115.300
	>>> Umsatzsteueranteile lt. Steuerschätzung 2024 (Schlüsselzahl: 0,000227448)						
	40330000 Hundesteuer	10.570,00	11.250	9.600	9.600	9.600	9.600
	>>> voraussichtliche Hundesteuer auf der Grundlage der Vorjahresveranlagung						
	40521000 Familienleistungsausgleich	245.573,49	198.000	209.000	214.000	221.000	227.000
	>>> Familienleistungsausgleich lt. Steuerschätzung 11/2024 (Schlüsselzahl: 0,0008325)						
<b>E 8</b>	<b>= Summe der laufenden Erträge aus Verwaltungstätigkeit (Summe E 1 bis E 7)</b>	<b>3.485.488,03</b>	<b>3.763.950</b>	<b>3.951.300</b>	<b>4.050.800</b>	<b>4.137.100</b>	<b>4.224.500</b>
E 12	- Zuwendungen, Umlagen und sonstige Transferaufwendungen	2.571.821,42	2.707.187	2.841.600	2.841.600	2.841.600	2.841.600
	54310000 Gewerbesteuerumlage	73.787,42	78.500	91.000	91.000	91.000	91.000
	>>> Gewerbesteuer : Hebesatz x Umlagesatz 35 %						
	54421000 Allgemeine Umlagen an Gemeindeverbände / Landkreise	1.490.951,00	1.573.227	1.652.100	1.652.100	1.652.100	1.652.100
	>>> Kreisumlage 47,00 % der Finanzkraftmesszahl						
	54423000 Allgemeine Umlagen an Gemeindeverbände / Verbandsgemeinden	1.007.083,00	1.055.460	1.098.500	1.098.500	1.098.500	1.098.500
	>>> Verbandsgemeindeumlage (31,25 % der Finanzkraftmesszahl)						



# Produkthaushalt 2026

Gemeinde: 04 Dieblich

Teilhaushalte

5 Finanzen

Leistung

61100 Steuern, allgemeine Zuweisungen, allgemeine Umlagen

Teilergebnishaushalt							
Nr.	Ertrags- und Aufwandsarten	Ergebnis 2024	Plan 2025	Plan 2026	Plan 2027	Plan 2028	Plan 2029
E 15	= Summe der laufenden Aufwendungen aus Verwaltungstätigkeit (Summe E 9 bis E 14)	2.571.821,42	2.707.187	2.841.600	2.841.600	2.841.600	2.841.600
E 16	= Laufendes Ergebnis aus Verwaltungstätigkeit (Saldo E 8 und E 15)	913.666,61	1.056.763	1.109.700	1.209.200	1.295.500	1.382.900
E 20	= Ordentliches Ergebnis (Summe E 16 bis E 19)	913.666,61	1.056.763	1.109.700	1.209.200	1.295.500	1.382.900
E 23	= Jahresergebnis (Jahresüberschuss / Jahresfehlbetrag) des Teilhaushalts (Summe E 20 bis E 22)	913.666,61	1.056.763	1.109.700	1.209.200	1.295.500	1.382.900

Teilfinanzhaushalt							
Nr.	Ein- und Auszahlungsarten	Ergebnis 2024	Plan 2025	Plan 2026	Plan 2027	Plan 2028	Plan 2029
F 23	Summe der ordentlichen und außerordentlichen Ein- und Auszahlungen	861.809,60	1.056.763	1.109.700	1.209.200	1.295.500	1.382.900
F 34	= Finanzmittelüberschuss /-fehlbetrag des Teilhaushalts	861.809,60	1.056.763	1.109.700	1.209.200	1.295.500	1.382.900



# Produkthaushalt 2026

Gemeinde: 04 Dieblich

Teilhaushalte 5 Finanzen  
Leistung 61200 Zinsen und ähnliche Erträge / Aufwendungen

Art der Aufgabe	Auftraggeber
Pflichtaufgabe	Verbandsgemeinde, Ortsgemeinden

Auftragsgrundlage
Gesetze, Verordnungen, Satzungen

Produkt- / Leistungsart	Produkt- / Leistungsbeschreibung
intern und extern	Erträge aus Beteiligungen, Dividenden, Gewinnausschüttungen, Erträge aus der Anlage nicht benötigter Betriebsmittel der VG-Kasse, Zinsaufwendungen für Investitions- und Liquiditätskredite

Verantwortlicher
Fachbereichsleiter 1. - Zentrale Dienste
Teilbereichsleitung 1.2. - Finanzen

Zielgruppe
Verbandsgemeinde, Ortsgemeinden, Banken, Sparkassen

Teilergebnishaushalt							
Nr.	Ertrags- und Aufwandsarten	Ergebnis 2024	Plan 2025	Plan 2026	Plan 2027	Plan 2028	Plan 2029
E 14	- Sonstige laufenden Aufwendungen	36,00	36	36	36	36	36
	56370000 Bankgebühren	36,00	36	36	36	36	36
	>>> Bankgeb. VISA - Karte						
E 15	= Summe der laufenden Aufwendungen aus Verwaltungstätigkeit (Summe E 9 bis E 14)	36,00	36	36	36	36	36
E 16	= Laufendes Ergebnis aus Verwaltungstätigkeit (Saldo E 8 und E 15)	-36,00	-36	-36	-36	-36	-36
E 17	+ Zinserträge und sonstige Finanzerträge	55.279,18	61.000	20.500	3.000	3.000	3.000
	47143100 Zinsertäge aus der Verzinsung Einheitskasse	52.295,18	60.000	17.500	0	0	0
	>>> Zinseinnahmen aus Forderungen gegenüber der VG-Einheitskasse						
	47920000 Vollverzinsung aus Gewerbesteuer (§ 233a AO)	2.984,00	1.000	3.000	3.000	3.000	3.000
	>>> Verzinsung von Gewerbesteuer nachzahlungen aus Vorjahren						
E 18	- Zinsaufwendungen und sonstige Finanzaufwendungen	0,00	800	0	24.000	81.200	120.000
	57511000 Zinsaufwendungen und sonstige Finanzaufwendungen / an den inländischen Geldmarkt / an inländische Kreditinstitute / an Banken	0,00	800	0	24.000	81.200	120.000
E 19	= Saldo der Zins -und sonstigen Finanzerträge und -aufwendungen (Saldo E 17 und E 18)	55.279,18	60.200	20.500	-21.000	-78.200	-117.000
E 20	= Ordentliches Ergebnis (Summe E 16 bis E 19)	55.243,18	60.164	20.464	-21.036	-78.236	-117.036
E 23	= Jahresergebnis (Jahresüberschuss / Jahresfehlbetrag) des Teilhaushalts (Summe E 20 bis E 22)	55.243,18	60.164	20.464	-21.036	-78.236	-117.036

Teilfinanzhaushalt							
Nr.	Ein- und Auszahlungsarten	Ergebnis 2024	Plan 2025	Plan 2026	Plan 2027	Plan 2028	Plan 2029
F 23	Summe der ordentlichen und außerordentlichen Ein- und Auszahlungen	118.123,45	60.164	20.464	-21.036	-78.236	-117.036
F 30	- Auszahlungen für Finanzanlagen	0,00	1.000	1.000	0	0	0
	78642000 Auszahlungen für Finanzanlagen (ohne Ausleihungen und Kreditgewährungen) / an den öffentlichen Bereich / an Anstalten	0,00	1.000	1.000	0	0	0
	>>> (1241): Geschäftsanteil - Gründung einer AÖR						
F 32	- Summe der Auszahlungen aus Investitionstätigkeit	0,00	1.000	1.000	0	0	0



# Produkthaushalt 2026

Gemeinde: 04 Dieblich

Teilhaushalte 5 Finanzen  
Leistung 61200 Zinsen und ähnliche Erträge / Aufwendungen

Teilfinanzhaushalt							
Nr.	Ein- und Auszahlungsarten	Ergebnis 2024	Plan 2025	Plan 2026	Plan 2027	Plan 2028	Plan 2029
F 33	= Saldo der Ein- und Auszahlungen aus Investitionstätigkeit	0,00	-1.000	-1.000	0	0	0
F 34	= Finanzmittelüberschuss /-fehlbetrag des Teilhaushalts	118.123,45	59.164	19.464	-21.036	-78.236	-117.036

Teilfinanzhaushalt (Investitionen)							
Nr.	Ein- und Auszahlungsarten	Ergebnis 2024	Plan 2025	Plan 2026	Plan 2027	Plan 2028	Plan 2029
	Summe der Auszahlungen aus Investitionstätigkeit	0,00	1.000	1.000	0	0	0
	78642000 Auszahlungen für Finanzanlagen (ohne Ausleihungen und Kreditgewährungen) / an den öffentlichen Bereich / an Anstalten	0,00	1.000	1.000	0	0	0
	>>> (1241): Geschäftsanteil - Gründung einer AÖR						
	darunter:						
	Saldo der Ein- und Auszahlungen aus Investitionstätigkeit	0,00	-1.000	-1.000	0	0	0



# Produkthaushalt 2026

Gemeinde: 04 Dieblich

Teilhaushalte 5 Finanzen  
Leistung 62600 Beteiligungen, Anteile, Wertpapiere des Anlagevermögens

Art der Aufgabe	Auftraggeber
freiwillige Aufgabe	Ortsgemeinde

Auftragsgrundlage
Gesetze, Vereinbarungen, Beschlüsse

Produkt- / Leistungsart	Produkt- / Leistungsbeschreibung
intern	Längerfristige Beteiligungen, Einnahmen aus Dividenden

Verantwortlicher
Ortsbürgermeister

Zielgruppe
Kreditinstitute

Teilergebnishaushalt							
Nr.	Ertrags- und Aufwandsarten	Ergebnis 2024	Plan 2025	Plan 2026	Plan 2027	Plan 2028	Plan 2029
E 7	+ Sonstige laufende Erträge	7,37	0	0	0	0	0
	46622000 Erträge aus Zuschreibungen / von	7,37	0	0	0	0	0
	Finanzanlagen und Beteiligungen						
E 8	= Summe der laufenden Erträge aus	7,37	0	0	0	0	0
	Verwaltungstätigkeit (Summe E 1 bis E 7)						
E 16	= Laufendes Ergebnis aus Verwaltungstätigkeit (Saldo E	7,37	0	0	0	0	0
	8 und E 15)						
E 17	+ Zinserträge und sonstige Finanzerträge	0,00	7	0	0	0	0
	47400000 Erträge aus Beteiligungen ohne assoziierte	0,00	7	0	0	0	0
	Unternehmen						
E 19	= Saldo der Zins -und sonstigen Finanzerträge und	0,00	7	0	0	0	0
	-aufwendungen (Saldo E 17 und E 18)						
E 20	= Ordentliches Ergebnis (Summe E 16 bis E 19)	7,37	7	0	0	0	0
E 23	= Jahresergebnis (Jahresüberschuss / Jahresfehlbetrag)	7,37	7	0	0	0	0
	des Teilhaushalts (Summe E 20 bis E 22)						

Teilfinanzhaushalt							
Nr.	Ein- und Auszahlungsarten	Ergebnis 2024	Plan 2025	Plan 2026	Plan 2027	Plan 2028	Plan 2029
F 23	Summe der ordentlichen und außerordentlichen Ein-	0,00	7	0	0	0	0
	und Auszahlungen						
F 34	= Finanzmittelüberschuss /-fehlbetrag des Teilhaushalts	0,00	7	0	0	0	0



# Investitionsplan



## Investitionsplan (Gesamtübersicht) 2026

Gemeinde: 04 Dieblich

Pos.	Inhalt	Ergebnis	Plan	Plan	Plan	Plan	Plan
		2024	2025	2026	2027	2028	2029
		EUR	EUR	EUR	EUR	EUR	EUR
		1	2	3	4	5	6
	Summe der Einzahlungen aus Investitionstätigkeit	750,00	4.800	0	0	0	0
	68250000 Beiträge und ähnliche Entgelte / von privaten Unternehmen und übrigen Bereichen	0,00	4.800	0	0	0	0
	68270000 Grabnutzungsentgelte	750,00	0	0	0	0	0
	Summe der Auszahlungen aus Investitionstätigkeit	237.200,06	1.370.800	1.110.800	1.754.800	1.146.800	14.800
	78440000 Auszahlungen für Anzahlungen auf immaterielle Vermögensgegenstände	0,00	25.000	10.000	0	0	0
	78510000 Auszahlungen für unbebaute Grundstücke und grundstücksgleiche Rechte	12.000,00	32.000	255.000	0	0	0
	78520000 Auszahlungen für bebaute Grundstücke und grundstücksgleiche Rechte	29.920,77	0	0	0	0	0
	78560000 Auszahlungen für Fahrzeuge, Maschinen und technische Anlagen	0,00	3.000	3.000	3.000	3.000	3.000
	78570000 Auszahlungen für Betriebs- und Geschäftsausstattung, Pflanzen und Tiere und geringwertige Vermögensgegenstände	54.322,61	20.300	23.800	11.800	11.800	11.800
	78590000 Auszahlungen für Anlagen im Bau und für geleistete Anzahlungen	170.832,23	1.289.500	818.000	1.740.000	1.132.000	0
	78642000 Auszahlungen für Finanzanlagen (ohne Ausleihungen und Kreditgewährungen) / an den öffentlichen Bereich / an Anstalten	0,00	1.000	1.000	0	0	0
	78831000 Fertige Erzeugnisse	-29.875,55	0	0	0	0	0
	darunter:						
	mit Verpflichtungsermächtigungen in Vorjahren bereits gebunden	0,00	0	0	0	0	0
	Verpflichtungsermächtigungen	0,00	0	0	240.000	0	0
	78590000 Auszahlungen für Anlagen im Bau und für geleistete Anzahlungen	0,00	0	0	240.000	0	0
	<b>Saldo der Ein- und Auszahlungen aus Investitionstätigkeit</b>	<b>-236.450,06</b>	<b>-1.366.000</b>	<b>-1.110.800</b>	<b>-1.754.800</b>	<b>-1.146.800</b>	<b>-14.800</b>

\*\*\* Ende der Liste "Investitionsplan (Gesamtübersicht)" \*\*\*



# Investitionsplan 2026

Gemeinde: 04 Dieblich

Teilhaushalte  
Leistung  
Projekt

1 Zentrale Verwaltung  
11100 Verwaltungssteuerung einschl. Gremien  
Ohne

Pos. Inhalt	Ergebnis des Vorvorjahres	Ansatz des Vorjahres (Ifd. HH-Jahr) 2025	Ansatz des HH-Jahres (Planjahr) 2026	Verpflichtungs-ermäch-tigung	das	das zweite	das dritte	Bisher be-reitgestellt (einschl. Spalte 2)	Gesamt-einzah-lungen/-auszahl.
					auf das Haushaltsjahr folgende Jahr				
	2024				2027	2028	2029		
	EUR								
	1	2	3	4	5	6	7	8	9
Summe der Auszahlungen aus Investitionstätigkeit	6.742,92	27.500	11.000	0	1.000	1.000	1.000	0	0
78440000 Auszahlungen für Anzahlungen auf immaterielle Vermögensgegenstände >>> (0190): Erstellung einer neuen Homepage / Internet	0,00	25.000	10.000	0	0	0	0	0	0
78570000 Auszahlungen für Betriebs- und Geschäftsausstattung und geringwertige Vermögensgegenstände >>> (08224): EDV Gemeindebüro, Ratssaal (Beamer, etc.) Verwaltungssteuerung, Tablets Ratsmitglieder, etc.	6.742,92	2.500	1.000	0	1.000	1.000	1.000	0	0
darunter:									
<b>Saldo der Ein- und Auszahlungen aus Investitionstätigkeit</b>	<b>-6.742,92</b>	<b>-27.500</b>	<b>-11.000</b>	<b>0</b>	<b>-1.000</b>	<b>-1.000</b>	<b>-1.000</b>	<b>0</b>	<b>0</b>



# Investitionsplan 2026

Gemeinde: 04 Dieblich

Teilhaushalte  
Leistung  
Projekt

1 Zentrale Verwaltung  
11420 Liegenschaften -Rathaus-  
Ohne

Pos. Inhalt	Ergebnis des Vorvorjahres 2024	Ansatz des Vorjahres (Ifd. HH-Jahr) 2025	Ansatz des HH-Jahres (Planjahr) 2026	Verpflichtungs-ermäch-tigung	das	das zweite	das dritte	Bisher be-reitgestellt (einschl. Spalte 2)	Gesamt-einzah-lungen/-auszahl.
					auf das Haushaltsjahr folgende Jahr				
				2027	2028	2029			
	EUR								
	1	2	3	4	5	6	7	8	9
Summe der Auszahlungen aus Investitionstätigkeit	0,00	8.000	8.000	0	0	0	0	0	0
78590000 Auszahlungen für Anlagen im Bau und für geleistete Anzahlungen	0,00	8.000	8.000	0	0	0	0	0	0
>>> (096): Umgestaltung Rathausplatz, Bänke, Beleuchtung etc.									
darunter:									
Saldo der Ein- und Auszahlungen aus Investitionstätigkeit	0,00	-8.000	-8.000	0	0	0	0	0	0



# Investitionsplan 2026

Gemeinde: 04 Dieblich

Teilhaushalte  
Leistung  
Projekt

1 Zentrale Verwaltung  
11421 Liegenschaften bebaute Grundstücke- Feuerwehrgerätehaus- Hauptstraße 82/Brunnenstr.  
Ohne

Pos. Inhalt	Ergebnis des Vorvorjahres	Ansatz des Vorjahres (Ifd. HH-Jahr) 2025	Ansatz des HH-Jahres (Planjahr) 2026	Verpflichtungs-ermäch-tigung	das	das zweite	das dritte	Bisher be-reitgestellt (einschl. Spalte 2)	Gesamt-einzah-lungen/-auszahl.
					auf das Haushaltsjahr folgende Jahr				
	2024				2027	2028	2029		
	EUR								
	1	2	3	4	5	6	7	8	9
Summe der Auszahlungen aus Investitionstätigkeit	1.899,00	50.000	0	0	0	0	0	0	0
78570000 Auszahlungen für Betriebs- und Geschäftsausstattung, Pflanzen und Tiere und geringwertige Vermögensgegenstände	1.899,00	0	0	0	0	0	0	0	0
>>> (0821) u.a.: Defi - Brunnenstraße									
78590000 Auszahlungen für Anlagen im Bau und für geleistete Anzahlungen	0,00	50.000	0	0	0	0	0	0	0
darunter:									
<b>Saldo der Ein- und Auszahlungen aus Investitionstätigkeit</b>	<b>-1.899,00</b>	<b>-50.000</b>	<b>0</b>	<b>0</b>	<b>0</b>	<b>0</b>	<b>0</b>	<b>0</b>	<b>0</b>



# Investitionsplan 2026

Gemeinde: 04 Dieblich

Teilhaushalte  
Leistung  
Projekt

1 Zentrale Verwaltung  
11430 Bauhof/Grünschnittsammelplatz  
Ohne

Pos. Inhalt	Ergebnis des Vorvorjahres	Ansatz des Vorjahres (Ifd. HH-Jahr) 2025	Ansatz des HH-Jahres (Planjahr) 2026	Verpflichtungs-ermäch-tigung	das	das zweite	das dritte	Bisher be-reitgestellt (einschl. Spalte 2)	Gesamt-einzah-lungen/-auszahl.
					auf das Haushaltsjahr folgende Jahr				
	2024				2027	2028	2029		
	EUR								
	1	2	3	4	5	6	7	8	9
Summe der Auszahlungen aus Investitionstätigkeit	712,81	6.000	6.000	0	6.000	6.000	6.000	0	0
78560000 Auszahlungen für Fahrzeuge, Maschinen und technische Anlagen	0,00	3.000	3.000	0	3.000	3.000	3.000	0	0
>>> (0718): Zusatzgeräte für Fahrzeuge									
78570000 Auszahlungen für Betriebs- und Geschäftsausstattung, Pflanzen und Tiere und geringwertige Vermögensgegenstände	712,81	3.000	3.000	0	3.000	3.000	3.000	0	0
>>> (0821): Geräteausstattung/Betriebsausstattung Bauhof, allgemeine Ausstattung , Material, Werkzeug									
darunter:									
Saldo der Ein- und Auszahlungen aus Investitionstätigkeit	-712,81	-6.000	-6.000	0	-6.000	-6.000	-6.000	0	0



# Investitionsplan 2026

Gemeinde: 04 Dieblich

Teilhaushalte  
Leistung  
Projekt

2 Schule, Kultur, Jugend und Soziales  
36500 Tageseinrichtungen für Kinder - Unter'm Regenbogen  
Ohne

Pos. Inhalt	Ergebnis des Vorvorjahres 2024	Ansatz des Vorjahres (Ifd. HH-Jahr) 2025	Ansatz des HH-Jahres (Planjahr) 2026	Verpflichtungs-ermäch-tigung	das	das zweite	das dritte	Bisher be-reitgestellt (einschl. Spalte 2)	Gesamt-einzah-lungen/-auszahl.
					auf das Haushaltsjahr folgende Jahr				
				2027	2028	2029			
	EUR								
	1	2	3	4	5	6	7	8	9
Summe der Auszahlungen aus Investitionstätigkeit	40.555,16	3.800	5.800	0	5.800	5.800	5.800	0	0
78570000 Auszahlungen für Betriebs- und Geschäftsausstattung und geringwertige Vermögensgegenstände >>> (0821): Betriebsausstattung, Anschaffungen div. Einrichtungsgegenstände >>> (08224): Hardware und EDV-technische Ausstattung Kita	40.555,16	3.800	5.800	0	5.800	5.800	5.800	0	0
darunter:									
<b>Saldo der Ein- und Auszahlungen aus Investitionstätigkeit</b>	<b>-40.555,16</b>	<b>-3.800</b>	<b>-5.800</b>	<b>0</b>	<b>-5.800</b>	<b>-5.800</b>	<b>-5.800</b>	<b>0</b>	<b>0</b>



# Investitionsplan 2026

Gemeinde: 04 Dieblich

Teilhaushalte  
Leistung  
Projekt

2 Schule, Kultur, Jugend und Soziales  
36500 Tageseinrichtungen für Kinder - Unter'm Regenbogen  
36500-2 Sanierung Kita "Unterm Regenbogen"

Pos. Inhalt	Ergebnis des Vorvorjahres	Ansatz des Vorjahres (Ifd. HH-Jahr) 2025	Ansatz des HH-Jahres (Planjahr) 2026	Verpflichtungsermächtigung	das	das zweite	das dritte	Bisher bereitgestellt (einschl. Spalte 2)	Gesamteinzahlungen/-auszahl.
					auf das Haushaltsjahr folgende Jahr				
	2024				2027	2028	2029		
	EUR								
	1	2	3	4	5	6	7	8	9
Summe der Auszahlungen aus Investitionstätigkeit	0,00	186.000	80.000	240.000	240.000	0	0	0	0
78590000 Auszahlungen für Anlagen im Bau und für geleistete Anzahlungen >>> (096, P. 36500-2): Kita "Unterm Regenbogen"	0,00	186.000	80.000	240.000	240.000	0	0	0	0
darunter:									
Verpflichtungsermächtigungen	0,00	0	0	240.000	240.000	0	0	0	0
78590000 Auszahlungen für Anlagen im Bau und für geleistete Anzahlungen >>> (096, P. 36500-2): Kita "Unterm Regenbogen"	0,00	0	0	240.000	240.000	0	0	0	0
<b>Saldo der Ein- und Auszahlungen aus Investitionstätigkeit</b>	<b>0,00</b>	<b>-186.000</b>	<b>-80.000</b>	<b>-240.000</b>	<b>-240.000</b>	<b>0</b>	<b>0</b>	<b>0</b>	<b>0</b>



# Investitionsplan 2026

Gemeinde: 04 Dieblich

Teilhaushalte  
Leistung  
Projekt

2 Schule, Kultur, Jugend und Soziales  
36501 Tageseinrichtungen für Kinder - Moselzwerge, Salzheck  
Ohne

Pos. Inhalt	Ergebnis des Vorjahres 2024	Ansatz des Vorjahres (Ifd. HH-Jahr) 2025	Ansatz des HH-Jahres (Planjahr) 2026	Verpflichtungs-ermäch-tigung	das	das zweite	das dritte	Bisher be-reitgestellt (einschl. Spalte 2)	Gesamt-einzah-lungen/-auszahl.
					auf das Haushaltsjahr folgende Jahr				
	2027	2028	2029	EUR					
	1	2	3	4	5	6	7	8	9
Summe der Auszahlungen aus Investitionstätigkeit	0,00	15.000	3.000	0	0	0	0	0	0
78570000 Auszahlungen für Betriebs- und Geschäftsausstattung, Pflanzen und Tiere und geringwertige Vermögensgegenstände	0,00	5.000	3.000	0	0	0	0	0	0
>>> (0821): Inventar für die Kita 3.000,- €									
78590000 Auszahlungen für Anlagen im Bau und für geleistete Anzahlungen	0,00	10.000	0	0	0	0	0	0	0
darunter:									
<b>Saldo der Ein- und Auszahlungen aus Investitionstätigkeit</b>	<b>0,00</b>	<b>-15.000</b>	<b>-3.000</b>	<b>0</b>	<b>0</b>	<b>0</b>	<b>0</b>	<b>0</b>	<b>0</b>



# Investitionsplan 2026

Gemeinde: 04 Dieblich

Teilhaushalte  
Leistung  
Projekt

2 Schule, Kultur, Jugend und Soziales  
36600 Einrichtungen der Jugendarbeit -Spielplätze u.ä.-  
Ohne

Pos. Inhalt	Ergebnis des Vorvorjahres	Ansatz des Vorjahres (Ifd. HH-Jahr) 2025	Ansatz des HH-Jahres (Planjahr) 2026	Verpflichtungs-ermäch-tigung	das	das zweite	das dritte	Bisher be-reitgestellt (einschl. Spalte 2)	Gesamt-einzah-lungen/-auszahl.
					auf das Haushaltsjahr folgende Jahr				
	2024				2027	2028	2029		
	EUR								
	1	2	3	4	5	6	7	8	9
Summe der Auszahlungen aus Investitionstätigkeit	11.314,18	2.000	7.000	0	0	0	0	0	0
78570000 Auszahlungen für Betriebs- und Geschäftsausstattung und geringwertige Vermögensgegenstände	0,00	2.000	7.000	0	0	0	0	0	0
>>> (0821): neue Spielgeräte etc. (Investitionen auf allen Spielplätzen)									
>>> Spielgeräte Vogelsang 5.000 €									
78590000 Auszahlungen für Anlagen im Bau und für geleistete Anzahlungen	11.314,18	0	0	0	0	0	0	0	0
darunter:									
<b>Saldo der Ein- und Auszahlungen aus Investitionstätigkeit</b>	<b>-11.314,18</b>	<b>-2.000</b>	<b>-7.000</b>	<b>0</b>	<b>0</b>	<b>0</b>	<b>0</b>	<b>0</b>	<b>0</b>



# Investitionsplan 2026

Gemeinde: 04 Dieblich

Teilhaushalte  
Leistung  
Projekt

2 Schule, Kultur, Jugend und Soziales  
36601 Einrichtungen der Jugendarbeit-Jugendraum  
Ohne

Pos. Inhalt	Ergebnis des Vorjahres 2024	Ansatz des Vorjahres (Ifd. HH-Jahr) 2025	Ansatz des HH-Jahres (Planjahr) 2026	Verpflichtungs-ermäch-tigung	das	das zweite	das dritte	Bisher be-reitgestellt (einschl. Spalte 2)	Gesamt-einzah-lungen/-auszahl.
					auf das Haushaltsjahr folgende Jahr				
				2027	2028	2029			
	EUR								
	1	2	3	4	5	6	7	8	9
Summe der Auszahlungen aus Investitionstätigkeit	270,00	1.000	1.000	0	0	0	0	0	0
78570000 Auszahlungen für Betriebs- und Geschäftsausstattung, Pflanzen und Tiere und geringwertige Vermögensgegenstände >>> (0822): Ausstattung Jugendraum	270,00	1.000	1.000	0	0	0	0	0	0
darunter:									
Saldo der Ein- und Auszahlungen aus Investitionstätigkeit	-270,00	-1.000	-1.000	0	0	0	0	0	0



# Investitionsplan 2026

Gemeinde: 04 Dieblich

Teilhaushalte  
Leistung  
Projekt

3 Gestaltung Umwelt  
54100 Gemeindestraßen, Wege und Plätze  
Ohne

Pos. Inhalt	Ergebnis des Vorvorjahres	Ansatz des Vorjahres (Ifd. HH-Jahr) 2025	Ansatz des HH-Jahres (Planjahr) 2026	Verpflichtungs-ermäch-tigung	das	das zweite	das dritte	Bisher be-reitgestellt (einschl. Spalte 2)	Gesamt-einzah-lungen/-auszahl.	
	2024				auf das Haushaltsjahr folgende Jahr					
					2027	2028	2029			
	EUR									
	1	2	3	4	5	6	7	8	9	
Summe der Auszahlungen aus Investitionstätigkeit	2.436,86	80.000	45.000	0	0	0	0	0	0	
78590000 Auszahlungen für Anlagen im Bau und für geleistete Anzahlungen	2.436,86	80.000	45.000	0	0	0	0	0	0	
>>>(096): Neue Straßenbeleuchtung Naßheck (80.000,- €) OGR: Beschluss am 15.05.2024 (Fa. Pfaff)										
darunter:										
Saldo der Ein- und Auszahlungen aus Investitionstätigkeit	-2.436,86	-80.000	-45.000	0	0	0	0	0	0	



# Investitionsplan 2026

Gemeinde: 04 Dieblich

Teilhaushalte

3 Gestaltung Umwelt

Leistung

54100 Gemeindestraßen, Wege und Plätze

Projekt

125 Neugestaltung Klausenplatz - multifunktional als Dorfplatz

Projektläuterungen:

multifunktionale Fläche Klausenplatz

Pos. Inhalt	Ergebnis des Vorjahres 2024	Ansatz des Vorjahres (Ifd. HH-Jahr) 2025	Ansatz des HH-Jahres (Planjahr) 2026	Verpflichtungs-ermäch-tigung	das	das zweite	das dritte	Bisher be-reitgestellt (einschl. Spalte 2)	Gesamt-einzah-lungen/-auszahl.
					auf das Haushaltsjahr folgende Jahr				
	2027	2028	2029						
	EUR								
	1	2	3	4	5	6	7	8	9
Summe der Auszahlungen aus Investitionstätigkeit	0,00	12.000	0	0	0	0	0	0	0
78590000 Auszahlungen für Anlagen im Bau und für geleistete Anzahlungen	0,00	12.000	0	0	0	0	0	0	0
darunter:									
Saldo der Ein- und Auszahlungen aus Investitionstätigkeit	0,00	-12.000	0	0	0	0	0	0	0



# Investitionsplan 2026

Gemeinde: 04 Dieblich

Teilhaushalte  
Leistung  
Projekt

3 Gestaltung Umwelt  
54100 Gemeindestraßen, Wege und Plätze  
54100-2 Beleuchtungsarbeiten Fährstraße, Friedhof, Breitenweg

Pos. Inhalt	Ergebnis des Vorvorjahres 2024	Ansatz des Vorjahres (Ifd. HH-Jahr) 2025	Ansatz des HH-Jahres (Planjahr) 2026	Verpflichtungs-ermäch-tigung	das	das zweite	das dritte	Bisher be-reitgestellt (einschl. Spalte 2)	Gesamt-einzah-lungen/-auszahl.
					auf das Haushaltsjahr folgende Jahr				
				2027	2028	2029			
	EUR								
	1	2	3	4	5	6	7	8	9
Summe der Auszahlungen aus Investitionstätigkeit	65.068,51	0	0	0	0	0	0	0	0
78590000 Auszahlungen für Anlagen im Bau und für geleistete Anzahlungen	65.068,51	0	0	0	0	0	0	0	0
darunter:									
<b>Saldo der Ein- und Auszahlungen aus Investitionstätigkeit</b>	<b>-65.068,51</b>	<b>0</b>	<b>0</b>	<b>0</b>	<b>0</b>	<b>0</b>	<b>0</b>	<b>0</b>	<b>0</b>



# Investitionsplan 2026

Gemeinde: 04 Dieblich

Teilhaushalte  
Leistung  
Projekt

3 Gestaltung Umwelt  
54103 Gemeindestraßen -Erschließung BG Hinter den Höfen- Parallellverfahren -An den zwei Kreuzchen-  
Ohne

Pos. Inhalt	Ergebnis des Vorvorjahres	Ansatz des Vorjahres (Ifd. HH-Jahr) 2025	Ansatz des HH-Jahres (Planjahr) 2026	Verpflichtungs-ermäch-tigung	das	das zweite	das dritte	Bisher be-reitgestellt (einschl. Spalte 2)	Gesamt-einzah-lungen/-auszahl.
					auf das Haushaltsjahr folgende Jahr				
	2024				2027	2028	2029		
	EUR								
	1	2	3	4	5	6	7	8	9
Summe der Auszahlungen aus Investitionstätigkeit	12.176,01	80.000	55.000	0	0	0	0	0	0
78590000 Auszahlungen für Anlagen im Bau und für geleistete Anzahlungen	12.176,01	80.000	55.000	0	0	0	0	0	0
>>> (096): Planungskosten u. Herstellung einer Verkehrs-u. Erschließungsanlage - Übernahme aus dem Vorjahr gem. OG-Verwaltung									
darunter:									
<b>Saldo der Ein- und Auszahlungen aus Investitionstätigkeit</b>	<b>-12.176,01</b>	<b>-80.000</b>	<b>-55.000</b>	<b>0</b>	<b>0</b>	<b>0</b>	<b>0</b>	<b>0</b>	<b>0</b>



# Investitionsplan 2026

Gemeinde: 04 Dieblich

Teilhaushalte  
Leistung  
Projekt

3 Gestaltung Umwelt  
54400 Bundesstraße B 49 -Gehwege-  
Ohne

Pos. Inhalt	Ergebnis des Vorvorjahres	Ansatz des Vorjahres (Ifd. HH-Jahr) 2025	Ansatz des HH-Jahres (Planjahr) 2026	Verpflichtungs-ermäch-tigung	das	das zweite	das dritte	Bisher be-reitgestellt (einschl. Spalte 2)	Gesamt-einzah-lungen/-auszahl.
	2024				auf das Haushaltsjahr folgende Jahr				
					2027	2028	2029		
					EUR				
1	2	3	4	5	6	7	8	9	
Summe der Auszahlungen aus Investitionstätigkeit	45,00	40.000	0	0	0	0	0	0	0
78590000 Auszahlungen für Anlagen im Bau und für geleistete Anzahlungen	45,00	40.000	0	0	0	0	0	0	0
darunter:									
<b>Saldo der Ein- und Auszahlungen aus Investitionstätigkeit</b>	<b>-45,00</b>	<b>-40.000</b>	<b>0</b>	<b>0</b>	<b>0</b>	<b>0</b>	<b>0</b>	<b>0</b>	<b>0</b>



# Investitionsplan 2026

Gemeinde: 04 Dieblich

Teilhaushalte  
Leistung  
Projekt

3 Gestaltung Umwelt  
54600 Parkeinrichtungen, Parkplätze  
Ohne

Pos. Inhalt	Ergebnis des Vorjahres 2024	Ansatz des Vorjahres (Ifd. HH-Jahr) 2025	Ansatz des HH-Jahres (Planjahr) 2026	Verpflichtungs-ermäch-tigung	das	das zweite	das dritte	Bisher be-reitgestellt (einschl. Spalte 2)	Gesamt-einzah-lungen/-auszahl.
					auf das Haushaltsjahr folgende Jahr				
	2027	2028	2029						
	EUR								
	1	2	3	4	5	6	7	8	9
Summe der Einzahlungen aus Investitionstätigkeit	0,00	4.800	0	0	0	0	0	0	0
68250000 Beiträge und ähnliche Entgelte / von privaten Unternehmen und übrigen Bereichen	0,00	4.800	0	0	0	0	0	0	0
Summe der Auszahlungen aus Investitionstätigkeit	0,00	12.000	0	0	0	0	0	0	0
78590000 Auszahlungen für Anlagen im Bau und für geleistete Anzahlungen	0,00	12.000	0	0	0	0	0	0	0
darunter:									
<b>Saldo der Ein- und Auszahlungen aus Investitionstätigkeit</b>	<b>0,00</b>	<b>-7.200</b>	<b>0</b>	<b>0</b>	<b>0</b>	<b>0</b>	<b>0</b>	<b>0</b>	<b>0</b>



# Investitionsplan 2026

Gemeinde: 04 Dieblich

Teilhaushalte 3 Gestaltung Umwelt  
 Leistung 54600 Parkeinrichtungen, Parkplätze  
 Projekt 121 Umbau Marzypplatz

Pos. Inhalt	Ergebnis des Vorjahres 2024	Ansatz des Vorjahres (Ifd. HH-Jahr) 2025	Ansatz des HH-Jahres (Planjahr) 2026	Verpflichtungs-ermäch-tigung	das	das zweite	das dritte	Bisher be-reitgestellt (einschl. Spalte 2)	Gesamt-einzah-lungen/-auszahl.
					auf das Haushaltsjahr folgende Jahr				
				2027	2028	2029			
	EUR								
	1	2	3	4	5	6	7	8	9
Summe der Auszahlungen aus Investitionstätigkeit	0,00	15.000	75.000	0	0	0	0	0	0
78590000 Auszahlungen für Anlagen im Bau und für geleistete Anzahlungen	0,00	15.000	75.000	0	0	0	0	0	0
>>> (096): Neugestaltung Marzypplatz									
darunter:									
Saldo der Ein- und Auszahlungen aus Investitionstätigkeit	0,00	-15.000	-75.000	0	0	0	0	0	0



# Investitionsplan 2026

Gemeinde: 04 Dieblich

Teilhaushalte  
Leistung  
Projekt

3 Gestaltung Umwelt  
55120 Sonstige Erholungseinrichtungen -Moselvorgelände  
Ohne

Pos. Inhalt	Ergebnis des Vorvorjahres	Ansatz des Vorjahres (Ifd. HH-Jahr) 2025	Ansatz des HH-Jahres (Planjahr) 2026	Verpflichtungs-ermäch-tigung	das	das zweite	das dritte	Bisher be-reitgestellt (einschl. Spalte 2)	Gesamt-einzah-lungen/-auszahl.
					auf das Haushaltsjahr folgende Jahr				
	2024				2027	2028	2029		
	EUR								
	1	2	3	4	5	6	7	8	9
Summe der Auszahlungen aus Investitionstätigkeit	0,00	1.000	1.000	0	0	0	0	0	0
78570000 Auszahlungen für Betriebs- und Geschäftsausstattung, Pflanzen und Tiere und geringwertige Vermögensgegenstände	0,00	1.000	1.000	0	0	0	0	0	0
>>> (0821): Gestaltung Moselvorgelände									
darunter:									
Saldo der Ein- und Auszahlungen aus Investitionstätigkeit	0,00	-1.000	-1.000	0	0	0	0	0	0



# Investitionsplan 2026

Gemeinde: 04 Dieblich

Teilhaushalte  
Leistung  
Projekt

3 Gestaltung Umwelt  
55126 Sonstige Erholungseinrichtungen -Wanderwege-  
Ohne

Pos. Inhalt	Ergebnis des Vorvorjahres	Ansatz des Vorjahres (Ifd. HH-Jahr) 2025	Ansatz des HH-Jahres (Planjahr) 2026	Verpflichtungs-ermäch-tigung	das	das zweite	das dritte	Bisher be-reitgestellt (einschl. Spalte 2)	Gesamt-einzah-lungen/-auszahl.
					auf das Haushaltsjahr folgende Jahr				
	2024				2027	2028	2029		
	EUR								
	1	2	3	4	5	6	7	8	9
Summe der Auszahlungen aus Investitionstätigkeit	1.886,86	0	0	0	0	0	0	0	0
78570000 Auszahlungen für Betriebs- und Geschäftsausstattung, Pflanzen und Tiere und geringwertige Vermögensgegenstände	1.886,86	0	0	0	0	0	0	0	0
darunter:									
Saldo der Ein- und Auszahlungen aus Investitionstätigkeit	-1.886,86	0	0	0	0	0	0	0	0



# Investitionsplan 2026

Gemeinde: 04 Dieblich

Teilhaushalte  
Leistung  
Projekt

3 Gestaltung Umwelt  
55590 Feldwege, Landwirtschaftswege, Wirtschaftswege  
Ohne

Pos. Inhalt	Ergebnis des Vorvorjahres 2024	Ansatz des Vorjahres (Ifd. HH-Jahr) 2025	Ansatz des HH-Jahres (Planjahr) 2026	Verpflichtungs-ermäch-tigung	das	das zweite	das dritte	Bisher be-reitgestellt (einschl. Spalte 2)	Gesamt-einzah-lungen/-auszahl.
					auf das Haushaltsjahr folgende Jahr				
				2027	2028	2029			
	EUR								
	1	2	3	4	5	6	7	8	9
Summe der Auszahlungen aus Investitionstätigkeit	0,00	10.000	10.000	0	0	0	0	0	0
78590000 Auszahlungen für Anlagen im Bau und für geleistete Anzahlungen	0,00	10.000	10.000	0	0	0	0	0	0
>>> (096): Durchfahrtsperren, Wald/Forst und Obstbau (Übernahme aus Vorjahr)									
darunter:									
Saldo der Ein- und Auszahlungen aus Investitionstätigkeit	0,00	-10.000	-10.000	0	0	0	0	0	0



# Investitionsplan 2026

Gemeinde: 04 Dieblich

Teilhaushalte  
Leistung  
Projekt

4 Kommunale Einrichtungen und Tourismus  
42410 Kommunale Sportstätten  
Ohne

Pos. Inhalt	Ergebnis des Vorvorjahres	Ansatz des Vorjahres (lfd. HH-Jahr) 2025	Ansatz des HH-Jahres (Planjahr) 2026	Verpflichtungs-ermäch-tigung	das	das zweite	das dritte	Bisher be-reitgestellt (einschl. Spalte 2)	Gesamt-einzah-lungen/-auszahl.
					auf das Haushaltsjahr folgende Jahr				
	2024			2027	2028	2029			
	EUR								
	1	2	3	4	5	6	7	8	9
Summe der Auszahlungen aus Investitionstätigkeit	12.000,00	32.000	255.000	0	0	0	0	0	0
78510000 Auszahlungen für unbebaute Grundstücke und grundstücksgleiche Rechte	12.000,00	32.000	255.000	0	0	0	0	0	0
>>> (0299): Grunderwerb Sportgelände - Ankauf weiterer Parzellen u.a. für Parkflächen									
>>> lfd. mtl. Zahlungen lt. Kaufvertrag									
darunter:									
<b>Saldo der Ein- und Auszahlungen aus Investitionstätigkeit</b>	<b>-12.000,00</b>	<b>-32.000</b>	<b>-255.000</b>	<b>0</b>	<b>0</b>	<b>0</b>	<b>0</b>	<b>0</b>	<b>0</b>



# Investitionsplan 2026

Gemeinde: 04 Dieblich

Teilhaushalte 4 Kommunale Einrichtungen und Tourismus  
 Leistung 42410 Kommunale Sportstätten  
 Projekt 119 Bau "Neue Sportstätte Dieblich"

Pos. Inhalt	Ergebnis des Vorvorjahres	Ansatz des Vorjahres (Ifd. HH-Jahr) 2025	Ansatz des HH-Jahres (Planjahr) 2026	Verpflichtungs-ermäch-tigung	das	das zweite	das dritte	Bisher be-reitgestellt (einschl. Spalte 2)	Gesamt-einzah-lungen/-auszahl.
	2024				auf das Haushaltsjahr folgende Jahr				
					2027	2028	2029		
	EUR								
	1	2	3	4	5	6	7	8	9
Summe der Auszahlungen aus Investitionstätigkeit	13.766,38	496.500	360.000	0	1.500.000	1.132.000	0	0	0
78590000 Auszahlungen für Anlagen im Bau und für geleistete Anzahlungen	13.766,38	496.500	360.000	0	1.500.000	1.132.000	0	0	0
>>> (096, Proj. 119): "neues Sportgelände"									
darunter:									
Saldo der Ein- und Auszahlungen aus Investitionstätigkeit	-13.766,38	-496.500	-360.000	0	-1.500.000	-1.132.000	0	0	0



# Investitionsplan 2026

Gemeinde: 04 Dieblich

Teilhaushalte  
Leistung  
Projekt

4 Kommunale Einrichtungen und Tourismus  
55300 Friedhofs- und Bestattungswesen  
Ohne

Pos. Inhalt	Ergebnis des Vorvorjahres	Ansatz des Vorjahres (Ifd. HH-Jahr) 2025	Ansatz des HH-Jahres (Planjahr) 2026	Verpflichtungs-ermäch-tigung	das	das zweite	das dritte	Bisher be-reitgestellt (einschl. Spalte 2)	Gesamt-einzah-lungen/-auszahl.
					auf das Haushaltsjahr folgende Jahr				
	2024				2027	2028	2029		
	EUR								
	1	2	3	4	5	6	7	8	9
Summe der Einzahlungen aus Investitionstätigkeit	750,00	0	0	0	0	0	0	0	0
68270000 Grabnutzungsentgelte	750,00	0	0	0	0	0	0	0	0
Summe der Auszahlungen aus Investitionstätigkeit	45,22	45.000	15.000	0	0	0	0	0	0
78590000 Auszahlungen für Anlagen im Bau und für geleistete Anzahlungen	0,00	45.000	15.000	0	0	0	0	0	0
>>> (096): Stelen Urnen - OGR 18.03.2024 u. 14.10.2024									
78831000 Fertige Erzeugnisse	45,22	0	0	0	0	0	0	0	0
darunter:									
<b>Saldo der Ein- und Auszahlungen aus Investitionstätigkeit</b>	<b>704,78</b>	<b>-45.000</b>	<b>-15.000</b>	<b>0</b>	<b>0</b>	<b>0</b>	<b>0</b>	<b>0</b>	<b>0</b>



# Investitionsplan 2026

Gemeinde: 04 Dieblich

Teilhaushalte  
Leistung  
Projekt

4 Kommunale Einrichtungen und Tourismus  
57310 Mosellandhalle  
Ohne

Pos. Inhalt	Ergebnis des Vorvorjahres 2024	Ansatz des Vorjahres (Ifd. HH-Jahr) 2025	Ansatz des HH-Jahres (Planjahr) 2026	Verpflichtungs-ermäch-tigung	das	das zweite	das dritte	Bisher be-reitgestellt (einschl. Spalte 2)	Gesamt-einzah-lungen/-auszahl.
					auf das Haushaltsjahr folgende Jahr				
	2027	2028	2029						
	EUR								
	1	2	3	4	5	6	7	8	9
Summe der Auszahlungen aus Investitionstätigkeit	60.075,29	67.000	2.000	0	2.000	2.000	2.000	0	0
78570000 Auszahlungen für Betriebs- und Geschäftsausstattung, Pflanzen und Tiere und geringwertige Vermögensgegenstände >>> (0821): Ausstattung Halle und Gemeindefrakt	0,00	2.000	2.000	0	2.000	2.000	2.000	0	0
78590000 Auszahlungen für Anlagen im Bau und für geleistete Anzahlungen	60.075,29	65.000	0	0	0	0	0	0	0
darunter:									
<b>Saldo der Ein- und Auszahlungen aus Investitionstätigkeit</b>	<b>-60.075,29</b>	<b>-67.000</b>	<b>-2.000</b>	<b>0</b>	<b>-2.000</b>	<b>-2.000</b>	<b>-2.000</b>	<b>0</b>	<b>0</b>



# Investitionsplan 2026

Gemeinde: 04 Dieblich

Teilhaushalte  
Leistung  
Projekt

4 Kommunale Einrichtungen und Tourismus  
57311 Grillhütte und Aussenanlage  
Ohne

Pos. Inhalt	Ergebnis des Vorvorjahres 2024	Ansatz des Vorjahres (fd. HH-Jahr) 2025	Ansatz des HH-Jahres (Planjahr) 2026	Verpflichtungs-ermäch-tigung	das	das zweite	das dritte	Bisher be-reitgestellt (einschl. Spalte 2)	Gesamt-einzah-lungen/-auszahl.
					auf das Haushaltsjahr folgende Jahr				
	2027	2028	2029	EUR					
	1	2	3	4	5	6	7	8	9
Summe der Auszahlungen aus Investitionstätigkeit	2.255,86	0	0	0	0	0	0	0	0
78570000 Auszahlungen für Betriebs- und Geschäftsausstattung, Pflanzen und Tiere und geringwertige Vermögensgegenstände	2.255,86	0	0	0	0	0	0	0	0
darunter:									
Saldo der Ein- und Auszahlungen aus Investitionstätigkeit	-2.255,86	0	0	0	0	0	0	0	0



# Investitionsplan 2026

Gemeinde: 04 Dieblich

Teilhaushalte  
Leistung  
Projekt

4 Kommunale Einrichtungen und Tourismus  
57312 Bürgersaal -Hauptstraße 56-  
Ohne

Pos. Inhalt	Ergebnis des Vorvorjahres	Ansatz des Vorjahres (Ifd. HH-Jahr) 2025	Ansatz des HH-Jahres (Planjahr) 2026	Verpflichtungs-ermäch-tigung	das	das zweite	das dritte	Bisher be-reitgestellt (einschl. Spalte 2)	Gesamt-einzah-lungen/-auszahl.
					auf das Haushaltsjahr folgende Jahr				
	2024				2027	2028	2029		
	EUR								
	1	2	3	4	5	6	7	8	9
Summe der Auszahlungen aus Investitionstätigkeit	5.950,00	170.000	170.000	0	0	0	0	0	0
78520000 Auszahlungen für bebaute Grundstücke und grundstücksgleiche Rechte	29.920,77	0	0	0	0	0	0	0	0
78590000 Auszahlungen für Anlagen im Bau und für geleistete Anzahlungen	5.950,00	170.000	170.000	0	0	0	0	0	0
>>> (096): Gesamtsanierung - sanitäre Anlagen, Dach, Rückbau Nebengebäude, Böden usw. gem. Entscheidung OGR									
78831000 Fertige Erzeugnisse	-29.920,77	0	0	0	0	0	0	0	0
darunter:									
<b>Saldo der Ein- und Auszahlungen aus Investitionstätigkeit</b>	<b>-5.950,00</b>	<b>-170.000</b>	<b>-170.000</b>	<b>0</b>	<b>0</b>	<b>0</b>	<b>0</b>	<b>0</b>	<b>0</b>



# Investitionsplan 2026

Gemeinde: 04 Dieblich

Teilhaushalte  
Leistung  
Projekt

4 Kommunale Einrichtungen und Tourismus  
57502 Tourismusförderung - Steganlage-  
Ohne

Pos. Inhalt	Ergebnis des Vorvorjahres 2024	Ansatz des Vorjahres (Ifd. HH-Jahr) 2025	Ansatz des HH-Jahres (Planjahr) 2026	Verpflichtungs-ermäch-tigung	das	das zweite	das dritte	Bisher be-reitgestellt (einschl. Spalte 2)	Gesamt-einzah-lungen/-auszahl.
					auf das Haushaltsjahr folgende Jahr				
	2027	2028	2029						
	EUR								
	1	2	3	4	5	6	7	8	9
Summe der Auszahlungen aus Investitionstätigkeit	0,00	10.000	0	0	0	0	0	0	0
78590000 Auszahlungen für Anlagen im Bau und für geleistete Anzahlungen	0,00	10.000	0	0	0	0	0	0	0
darunter:									
Saldo der Ein- und Auszahlungen aus Investitionstätigkeit	0,00	-10.000	0	0	0	0	0	0	0



# Investitionsplan 2026

Gemeinde: 04 Dieblich

Teilhaushalte  
Leistung  
Projekt

5 Finanzen  
61200 Zinsen und ähnliche Erträge / Aufwendungen  
Ohne

Pos. Inhalt	Ergebnis des Vorvorjahres 2024	Ansatz des Vorjahres (Ifd. HH-Jahr) 2025	Ansatz des HH-Jahres (Planjahr) 2026	Verpflichtungs-ermäch-tigung	das	das zweite	das dritte	Bisher be-reitgestellt (einschl. Spalte 2)	Gesamt-einzah-lungen/-auszahl.
					auf das Haushaltsjahr folgende Jahr				
				2027	2028	2029			
	EUR								
	1	2	3	4	5	6	7	8	9
Summe der Auszahlungen aus Investitionstätigkeit	0,00	1.000	1.000	0	0	0	0	0	0
78642000 Auszahlungen für Finanzanlagen (ohne Ausleihungen und Kreditgewährungen) / an den öffentlichen Bereich / an Anstalten	0,00	1.000	1.000	0	0	0	0	0	0
>>> (1241): Geschäftsanteil - Gründung einer AÖR									
darunter:									
Saldo der Ein- und Auszahlungen aus Investitionstätigkeit	0,00	-1.000	-1.000	0	0	0	0	0	0

\*\*\* Ende der Liste "Investitionsplan" \*\*\*



# Stellenplan

# Stellenplan Ortsgemeinde Dieblich 2026



Anwender: 158459579 / Teilnehmer: 1579: Verbandsgemeinde Rhein-Mosel

Berichtsabrufparameter:

Haushaltsjahr 2026: ADT-Bezeichnung: Ja; Irrelevante Organisationseinheiten: ; Irrelevante Stellen:

<b>Teilhaushalte Organisationseinheit Beamte/Beschäftigte</b>	Besoldungs- gruppe, Entgelt- gruppe	Einstiegs- amt	Zahl der Stellen			Stellenvermerke (z.B. ku, kw) und Erläuterungen (z.B. ATZ AP/FP, Ersatzstelle, Leerstelle, Beurteilung, Kostentragung, durch Dritte, Verlagerung von ... bzw. nach ...)
			Soll Haushaltsjahr 2026	Soll Haushalts- vorjahr 2025	Ist 30.6. (tatsächliche Besetzung)	Haushaltsjahr 2026
1	2	3	4	5	6	7
<b>Ortsgemeinde Dieblich</b>						
<b>Gemeindeorgane</b>						
Ortsbürgermeisterin/Ortsbürgermeister	Obgm./Beig./Ortsv.		1,00	1,00	1,00	
<b>Summe Beamte Gemeindeorgane:</b>			0,00	0,00	0,00	
<b>Summe Beschäftigte Gemeindeorgane:</b>			1,00	1,00	1,00	
<b>Gesamtsumme Gemeindeorgane:</b>			1,00	1,00	1,00	
<b>Teilhaushalt 1 -Zentrale Verwaltung-</b>						
<b>Gemeindebüro</b>						
Gemeindesekretärin/Gemeindesekretär	E 6		0,51	0,51	0,51	
Reinigungskraft	E 2		0,05	0,05	0,04	
<b>Bauhof</b>						
Gemeindearbeiterin/Gemeindearbeiter	E 5		2,25	2,25	1,90 (0,10 x E 2) (0,10 x E 2) (0,10 x E 2)	

Anwender: 158459579

Datenbank: 25.1.1.70 GODDB-Echt

Datum: 30.09.2025 15:44:19

Benutzer: 1579WAGNEM

Seite 1 von 6

# Stellenplan Ortsgemeinde Dieblich 2026



Anwender: 158459579 / Teilnehmer: 1579: Verbandsgemeinde Rhein-Mosel

Berichtsabrufparameter:

Haushaltsjahr 2026: ADT-Bezeichnung: Ja; Irrelevante Organisationseinheiten: ; Irrelevante Stellen:

Teilhaushalte Organisationseinheit Beamte/Beschäftigte	Besoldungs- gruppe, Entgelt- gruppe	Einstiegs- amt	Zahl der Stellen			Stellenvermerke (z.B. ku, kw) und Erläuterungen (z.B. ATZ AP/FP, Ersatzstelle, Leerstelle, Beurteilung, Kostentragung, durch Dritte, Verlagerung von ... bzw. nach ...)
			Soll Haushaltsjahr 2026	Soll Haushalts- vorjahr 2025	Ist 30.6. (tatsächliche Besetzung)	Haushaltsjahr 2026
1	2	3	4	5	6	7
<b>Summe Beamte Teilhaushalt 1 -Zentrale Verwaltung-:</b>						
			0,00	0,00	0,00	
<b>Summe Beschäftigte Teilhaushalt 1 -Zentrale Verwaltung-:</b>						
			2,81	2,81	2,45	
<b>Gesamtsumme Teilhaushalt 1 -Zentrale Verwaltung-:</b>						
			2,81	2,81	2,45	
<b>Teilhaushalt 2 -Schule, Kultur, Jugend, Soziales-</b>						
<b>Kindertagesstätte -Unterm Regenbogen- Sozial- und Erziehungsdienst</b>						
Kindertagesstättenleitung -Regenbogen	S 17		1,00	1,00	0,87 (0,87 x S 16)	
Ständige Vertretung Kita-Leitung	S 16		1,00	1,00	0,67 (0,67 x S 15)	
Pädagogisches Personal	S 8a		15,00	15,00	10,99 (1,00 x S 6 / Garantiebetr.)	
Pädagogisches Aushilfspersonal	S 3		1,50	1,50	1,18 (0,41 x S 2) (0,77 x S 2)	
Erzieherin/Erzieher in Dualer Ausbildung	S 2		0,50	0,50	0,50	

Anwender: 158459579

Datenbank: 25.1.1.70 GODDB-Echt

Datum: 30.09.2025 15:44:19

Benutzer: 1579WAGNEM

Seite 2 von 6

# Stellenplan Ortsgemeinde Dieblich 2026



Anwender: 158459579 / Teilnehmer: 1579: Verbandsgemeinde Rhein-Mosel

Berichtsabrufparameter:

Haushaltsjahr 2026: ADT-Bezeichnung: Ja; Irrelevante Organisationseinheiten: ; Irrelevante Stellen:

Teilhaushalte Organisationseinheit Beamte/Beschäftigte	Besoldungs- gruppe, Entgelt- gruppe	Einstiegs- amt	Zahl der Stellen			Stellenvermerke (z.B. ku, kw) und Erläuterungen (z.B. ATZ AP/FP, Ersatzstelle, Leerstelle, Beurteilung, Kostentragung, durch Dritte, Verlagerung von ... bzw. nach ...)
			Soll Haushaltsjahr 2026	Soll Haushalts- vorjahr 2025	Ist 30.6. (tatsächliche Besetzung)	Haushaltsjahr 2026
1	2	3	4	5	6	7
<b>Hauswirtschaft/Reinigung</b>						
Hauswirtschaftskraft	E 2		1,50	1,50	1,40	
Reinigungskraft	E 2		1,10	1,10	1,04	
Aushilfe (Hauswirtschaft/Reinigung)	E 2		0,30	0,30	0,00	
<b>Gebäudeunterhaltung</b>						
Gemeindearbeiterin/Gemeindearbeiter			0,00	0,00	0,00	
<b>Kindertagesstätte -Moselzwerge- Sozial- und Erziehungsdienst</b>						
Kindertagesstättenleitung - Moselzwerge	S 13		1,00	1,00	1,00	
Ständige Vertretung Kita-Leitung	S 9		1,00	1,00	0,82	
Pädagogisches Personal	S 8a		5,00	5,00	5,49	
Pädagogisches Aushilfspersonal	S 3		0,10	0,10	0,00	
Erzieherin/Erzieher in Dualer Ausbildung	S 2		0,50	0,50	0,00	
<b>Hauswirtschaft/Reinigung</b>						
Hauswirtschaftskraft	E 2		0,55	0,55	0,52	

Anwender: 158459579

Datenbank: 25.1.1.70 GODDB-Echt

Datum: 30.09.2025 15:44:19

Benutzer: 1579WAGNEM

Seite 3 von 6

# Stellenplan Ortsgemeinde Dieblich 2026



Anwender: 158459579 / Teilnehmer: 1579: Verbandsgemeinde Rhein-Mosel

Berichtsabrufparameter:

Haushaltsjahr 2026: ADT-Bezeichnung: Ja; Irrelevante Organisationseinheiten: ; Irrelevante Stellen:

<b>Teilhaushalte Organisationseinheit Beamte/Beschäftigte</b>	Besoldungs- gruppe, Entgelt- gruppe	Einstiegs- amt	Zahl der Stellen			Stellenvermerke (z.B. ku, kw) und Erläuterungen (z.B. ATZ AP/FP, Ersatzstelle, Leerstelle, Beurteilung, Kostentragung, durch Dritte, Verlagerung von ... bzw. nach ...)
			Soll Haushaltsjahr 2026	Soll Haushalts- vorjahr 2025	Ist 30.6. (tatsächliche Besetzung)	Haushaltsjahr 2026
1	2	3	4	5	6	7
Reinigungskraft	E 2		0,55	0,55	0,52	
Aushilfe (Hauswirtschaft/Reinigung)	E 2		0,10	0,10	0,00	
<b>Gebäudeunterhaltung</b>						
Gemeindearbeiterin/Gemeindearbeiter			0,00	0,00	0,00	
<b>Weierplatz D-Berg</b>						
Gemeindearbeiterin/Gemeindearbeiter	E 2		0,04	0,04	0,00	
<b>Bolzplatz D-Berg</b>						
Gemeindearbeiterin/Gemeindearbeiter	E 2		0,05	0,05	0,00	
<b>Summe Beamte Teilhaushalt 2 -Schule, Kultur, Jugend, Soziales-:</b>			0,00	0,00	0,00	
<b>Summe Beschäftigte Teilhaushalt 2 -Schule, Kultur, Jugend, Soziales-:</b>			30,79	30,79	25,00	
<b>Gesamtsumme Teilhaushalt 2 -Schule, Kultur, Jugend, Soziales-:</b>			30,79	30,79	25,00	
<b>Teilhaushalt 3 -Gestaltung Umwelt-</b>						
<b>Spielplatz D-Berg</b>						
Gemeindearbeiterin/Gemeindearbeiter	E 2		0,04	0,04	0,00	

Anwender: 158459579

Datenbank: 25.1.1.70 GODDB-Echt

Datum: 30.09.2025 15:44:19

Benutzer: 1579WAGNEM

Seite 4 von 6

# Stellenplan Ortsgemeinde Dieblich 2026



Anwender: 158459579 / Teilnehmer: 1579: Verbandsgemeinde Rhein-Mosel

Berichtsabrufparameter:

Haushaltsjahr 2026: ADT-Bezeichnung: Ja; Irrelevante Organisationseinheiten: ; Irrelevante Stellen:

Teilhaushalte Organisationseinheit Beamte/Beschäftigte	Besoldungs- gruppe, Entgelt- gruppe	Einstiegs- amt	Zahl der Stellen			Stellenvermerke (z.B. ku, kw) und Erläuterungen (z.B. ATZ AP/FP, Ersatzstelle, Leerstelle, Beurteilung, Kostentragung, durch Dritte, Verlagerung von ... bzw. nach ...)
			Soll Haushaltsjahr 2026	Soll Haushalts- vorjahr 2025	Ist 30.6. (tatsächliche Besetzung)	Haushaltsjahr 2026
1	2	3	4	5	6	7
<b>Summe Beamte Teilhaushalt 3 -Gestaltung Umwelt-:</b>			0,00	0,00	0,00	
<b>Summe Beschäftigte Teilhaushalt 3 -Gestaltung Umwelt -:</b>			0,04	0,04	0,00	
<b>Gesamtsumme Teilhaushalt 3 -Gestaltung Umwelt-:</b>			0,04	0,04	0,00	
<b>Teilhaushalt 4 -Kom. Einrichtungen und Tourismus-</b>						
Gemeindearbeiterin/Gemeindearbeiter <b>Tourismus</b>	E 5		0,75	0,75	0,54	
Touristikfachkraft <b>Mosellandhalle</b>	E 8		0,77	0,77	0,31 (0,31 x E 6)	
Reinigungskraft <b>Leichenhalle</b>	E 2		0,03	0,03	0,02	
Reinigungskraft <b>Summe Beamte Teilhaushalt 4 -Kom. Einrichtungen und Tourismus-:</b>	E 2		0,01	0,01	0,01	
<b>Summe Beschäftigte Teilhaushalt 4 -Kom. Einrichtungen und Tourismus-:</b>			1,56	1,56	0,88	

Anwender: 158459579

Datenbank: 25.1.1.70 GODDB-Echt

Datum: 30.09.2025 15:44:19

Benutzer: 1579WAGNEM

Seite 5 von 6

# Stellenplan Ortsgemeinde Dieblich 2026



Anwender: 158459579 / Teilnehmer: 1579: Verbandsgemeinde Rhein-Mosel

Berichtsabrufparameter:

Haushaltsjahr 2026: ADT-Bezeichnung: Ja; Irrelevante Organisationseinheiten: ; Irrelevante Stellen:

<b>Teilhaushalte Organisationseinheit Beamte/Beschäftigte</b>	Besoldungs- gruppe, Entgelt- gruppe	Einstiegs- amt	Zahl der Stellen			Stellenvermerke (z.B. ku, kw) und Erläuterungen (z.B. ATZ AP/FP, Ersatzstelle, Leerstelle, Beurteilung, Kostentragung, durch Dritte, Verlagerung von ... bzw. nach ...)
			Soll Haushaltsjahr 2026	Soll Haushalts- vorjahr 2025	Ist 30.6. (tatsächliche Besetzung)	Haushaltsjahr 2026
1	2	3	4	5	6	7
<b>Gesamtsumme Teilhaushalt 4 -Kom. Einrichtungen und Tourismus-:</b>			1,56	1,56	0,88	
<b>Summe Beamte :</b>			0,00	0,00	0,00	
<b>Summe Beschäftigte :</b>			36,20	36,20	29,33	
<b>Gesamtsumme :</b>			36,20	36,20	29,33	



# **Übersichten und Anlagen**

<b>Übersicht über die aus Verpflichtungsermächtigungen voraussichtlich fällig werdenden Auszahlungen</b>				
Verpflichtungsermächtigungen (gem. § 1 Abs. 1 Nr. 4 GemHVO) <sup>1</sup>	Planungs- daten des Haushalts- folgejahres	Planungs- daten des zweiten Haushalts- folgejahres	Planungs- daten des dritten Haushalts- folgejahres	Planungs- daten der weiteren Haushalts- folgejahre
	in € <sup>2</sup>			
im Haushaltsjahr 2026	240.000	0	0	0
im Haushaltsjahr 2027	0	0	0	0
im Haushaltsjahr 2028	0	0	0	0
...				
<b>Summe</b>	<b>240.000</b>	<b>0</b>	<b>0</b>	<b>0</b>
Gesamtbetrag der Investitionskredite (ohne zinslose Kredite und Kredite zur Umschuldung)	1.671.667	1.146.800	14.800	0

<sup>1</sup> Es sind in chronologischer Reihenfolge das Haushaltsjahr und alle Haushaltsvorjahre aufzuführen, in denen Verpflichtungsermächtigungen veranschlagt waren, aus deren Inanspruchnahme Auszahlungen fällig werden.

<sup>2</sup> Angaben können auch in 1.000 € erfolgen.

<b>Übersicht</b> <b>über den Stand der Verbindlichkeiten aus Anleihen, Kreditaufnahmen und ähnlicher Vorgänge<sup>1,2</sup></b>				
lfd. Nr.	Art (gem. § 47 Abs. 5 Nr. 4 GemHVO)	Stand Beginn Haushaltsvorjahr	Voraussichtlicher Stand zu Beginn des Haushaltsjahres	Voraussichtlicher Stand zum Ende des Haushaltsjahres
		in €		
1	Verbindlichkeiten aus Anleihen für Investitionen	0	0	0
2	Verbindlichkeiten aus Anleihen zur Liquiditätssicherung	0	0	0
3	Verbindlichkeiten aus Kreditaufnahmen für Investitionen (gemäß § 103 GemO) <sup>2</sup>	0	0	684.264
4	Verbindlichkeiten aus Kreditaufnahmen zur Liquiditätssicherung (gemäß § 105 GemO) <sup>2,3</sup>	0	0	0
5	darunter:			
	a) Anleihen und Kreditaufnahmen zur Liquiditätssicherung bis zum 31.12.2023 <sup>4</sup>	0	0	0
6	b) Anleihen und Kreditaufnahmen zur Liquiditätssicherung ab dem 01.01.2024 <sup>5</sup>	0	0	0
7	Verbindlichkeiten aus Vorgängen, die Kreditaufnahmen wirtschaftlich gleichkommen <sup>6</sup>	0	0	0
<b>8</b>	<b>Summe der Verbindlichkeiten aus Anleihen, Kreditaufnahmen und ähnlicher Vorgänge</b>	<b>0</b>	<b>0</b>	<b>684.264</b>

<sup>1</sup> Die Übersicht ist als Anlage zum Haushaltsplan (§ 1 Abs. 1 Nr. 5 GemHVO) entbehrlich, sofern der Vorbericht eine entsprechend aussagekräftige Darstellung der Verbindlichkeiten aus Anleihen, aus Kreditaufnahmen für Investitionen, zur Liquiditätssicherung und aus Verbindlichkeiten aus Vorgängen, die Kreditaufnahmen wirtschaftlich gleichkommen sowie deren Entwicklung (vgl. § 6 Satz 5 Nr. 4 und 5 GemHVO) enthält.

<sup>2</sup> Hierzu zählen auch Kredite, die von Beteiligungsunternehmen, Sondervermögen oder ähnlichen Tochterorganisationen aufgenommen wurden.

<sup>3</sup> Bei Ortsgemeinden: Verbindlichkeiten gegenüber der Verbandsgemeinde im Rahmen der Einheitskasse.

<sup>4</sup> Bei Ortsgemeinden: Verbindlichkeiten gegenüber der Verbandsgemeinde im Rahmen der Einheitskasse, welche bis zum 31.12.2023 entstanden sind abzüglich Schuldübernahme durch Land (PEK-RP).

<sup>5</sup> Bei Ortsgemeinden: Verbindlichkeiten gegenüber der Verbandsgemeinde im Rahmen der Einheitskasse, welche ab dem 01.01.2024 entstanden sind.

<sup>6</sup> Hierunter sind Verbindlichkeiten aus kreditähnlichen Rechtsgeschäften anzusehen, aus denen eine Zahlungsverpflichtung der Gemeinde begründet wurde, die einer Kreditaufnahme wirtschaftlich gleichkommt und die mit der Investitionstätigkeit der Gemeinde in Verbindung stehen. Hierzu zählen bspw. Leasingverträge, ÖPP-Maßnahmen, Leihrentenverträge, Stundungsvereinbarungen aus Kauf-, Dienst- oder Werkverträgen, Schuldübernahmen, Gewährung von Schuldendiensthilfen an Dritte.

**Übersicht zur Beurteilung der dauernden Leistungsfähigkeit  
(Berechnung der sog. freien Finanzspitze)**

Ifd. Nr.	Einzahlungs- und Auszahlungsarten	Ergebnisse des Haushaltsvorjahres	Ansätze des Haushaltsvorjahres einschl. Nachträge <sup>1</sup>	Ansatz des Haushaltsjahres	Planungsdaten des Haushaltsfolgejahres	Planungsdaten des zweiten Haushaltsfolgejahres	Planungsdaten des dritten Haushaltsfolgejahres								
								in € <sup>2</sup>							
Entstehungsrechnung			einschließlich Zinsauszahlungen für bereits genehmigte Kredite			einschließlich Zinsauszahlungen für bereits genehmigte Kredite und für geplante, aber noch nicht genehmigte Kredite									
			2024	2025	2026	2027	2028	2029							
	1	Saldo der ordentlichen und außerordentlichen Ein- und Auszahlungen (§ 2 Abs. 1 S.1 Posten F23 GemHVO)	-346.162	232.856	-546.401	-23.501	137.099	175.799							
	2	abzüglich Auszahlungen zur planmäßigen Tilgung von bereits genehmigten Investitionskrediten (§ 2 Abs. 1 Satz 1 Posten F36 GemHVO)	0	0	0	0	0	0							
3	Mindest-Rückführungsbetrag gemäß Tilgungsplan	0	0	0	0	0	0								
Verwendungsrechnung	4	<b>= Zwischensumme</b>	<b>-346.162</b>	<b>232.856</b>	<b>-546.401</b>	<b>-23.501</b>	<b>137.099</b>	<b>175.799</b>							
	5	abzüglich Auszahlungen zur planmäßigen Tilgung von geplanten, aber noch nicht genehmigten Investitionskrediten (§ 2 Abs. 1 Satz 1 Posten 36 GemHVO)	<del> </del>	<del> </del>	0	14.000	46.400	68.436							
	6	<b>"freie Finanzspitze"</b> (Ziel in allen Jahren: ≥ 0)	<b>-346.162</b>	<b>232.856</b>	<b>-546.401</b>	<b>-37.501</b>	<b>90.699</b>	<b>107.363</b>							
<table border="1" style="width: 100%;"> <tr> <td>Endfällige Kredite</td> <td>Stand der Kredite zur Liquiditätssicherung<sup>3</sup></td> </tr> <tr> <td>-</td> <td>31.12.2024</td> </tr> <tr> <td>-</td> <td>31.12.2025</td> </tr> <tr> <td>-</td> <td>31.12.2026</td> </tr> </table>		Endfällige Kredite	Stand der Kredite zur Liquiditätssicherung <sup>3</sup>	-	31.12.2024	-	31.12.2025	-	31.12.2026						
Endfällige Kredite	Stand der Kredite zur Liquiditätssicherung <sup>3</sup>														
-	31.12.2024														
-	31.12.2025														
-	31.12.2026														

<sup>1</sup> Ergebnisse des Haushaltsvorjahres, sofern vorliegend.

<sup>2</sup> Angaben können auch in 1.000 € erfolgen.

<sup>3</sup> Bei Ortsgemeinden Stand der Verbindlichkeiten gegenüber der Verbandsgemeinde, bei Verbandsgemeinden nur den auf ihren Haushalt entfallenden Anteil.

## Haushaltsvermerke

Gemäß § 4 Abs. 8 GemHVO bildet jeder Teilergebnishaushalt grundsätzlich eine Bewirtschaftungseinheit, d.h., Mittelverschiebungen innerhalb eines Teilergebnishaushaltes führen nicht zu über- bzw. außerplanmäßigen Aufwendungen (Deckungsfähigkeit kraft Gesetz).

Abweichend von diesem Grundsatz gelten durch die nachstehenden Haushaltsvermerke für die unten angeführten Haushaltspositionen (HH-Pos.) folgende Deckungsgrundsätze:

### 1. Alle Teilergebnishaushalte

Die Personal- und Versorgungsaufwendungen (HH-Pos. 9) gehören nicht zur Bewirtschaftungseinheit des jeweiligen Teilhaushaltes. Vielmehr werden sie, über alle Teilhaushalte hinweg, gem. § 16 Abs. 2 GemHVO für gegenseitig deckungsfähig erklärt.

Gleiches gilt für Abschreibungen (HH-Pos.11) und sonstige zahlungsneutralen Aufwendungen. Mehrerträge bei der Auflösung von Sonderposten und sonstigen zahlungsneutralen Erträgen dürfen nur für Mehraufwand bei zahlungsneutralen Aufwendungen verwendet werden.

### 2. Teilergebnishaushalt 3

Leistung 55510

Die Erträge sind auf die Verwendung für Aufwendungen dieser Leistung beschränkt (Zweckbestimmung § 15 GemHVO). Mehrerträge dürfen für Mehraufwendungen verwendet werden.

### 3. Teilfinanzhaushalte

Soweit die oben beschriebenen Erträge und Aufwendungen zu Einzahlungen und Auszahlungen führen gelten die o.a. Deckungsregelungen auch für die entsprechenden Teilfinanzhaushalte.

Darüber hinaus werden alle Auszahlungen für Investitionstätigkeit innerhalb eines Teilfinanzhaushaltes für gegenseitig deckungsfähig erklärt (§ 16 Abs. 3 GemHVO). Zwischen den ordentlichen Auszahlungen und den Auszahlungen aus Investitionstätigkeit innerhalb eines Teilfinanzhaushaltes besteht einseitige Deckungsfähigkeit (zu Lasten der ordentlichen Auszahlungen, § 16 Abs. 4 GemHVO).

Im Übrigen gelten die gesetzlichen Bestimmungen.

## **Berechnung der vorläufigen Grundschulumlage für das HHJ 2026**

Gesamtbetrag der Erträge Leistungen 21110 bis 21120 u. 24320	525.376 €
Gesamtbetrag der Aufwendungen Leistungen 21110 bis 21120 u. 24320	2.654.744 €
verbleiben ungedeckte Aufwendungen in Höhe von	2.129.368 €

abzügl. (siehe u.a. Aufstellung): -927.841 €

**vorläufige Grundschulumlage 2026 insgesamt: 1.201.527 €**

Lt. Festlegung des Verbandsgemeinderates Rhein-Mosel vom 22.07.2015 (Haushaltsplan 2015) wird die Grundschulumlage von den verbandsangehörigen Ortsgemeinden (mit Ausnahme der Ortsgemeinden Brey, Spay, Waldesch und Niederfell) entsprechend ihrer Finanzkraft (Finanzkraftmesszahlen) erhoben.

<b>Stadt/Ortsgemeinde</b>	<b>vorl. Umlagegrundlage 2026</b>	<b>vorl. Grundschulumlage 2026</b>
Alken	757.241 €	31.593 €
Brodembach	796.194 €	33.217 €
Burgen	652.883 €	27.238 €
Dieblich	3.515.086 €	146.650 €
Hatzenport	446.193 €	18.615 €
Kobern-Gondorf	7.817.176 €	326.133 €
Lehmen	1.265.579 €	52.800 €
Löf	1.864.255 €	77.777 €
Macken	352.740 €	14.716 €
Nörtershausen	1.541.373 €	64.306 €
Oberfell	1.292.386 €	53.918 €
Rhens	3.300.848 €	137.712 €
Winningen	3.671.468 €	153.174 €
Wolken	1.526.305 €	63.678 €
<b>Summe</b>	<b>28.799.727 €</b>	<b>1.201.527 €</b>

In der berechneten Grundschulumlage sind enthalten:

Erträge aus der Auflösung von Sonderposten	154.654 €
Aufwendungen für Abschreibungen	448.361 €

Umlage lt. Finanzplanung :

2027	0 €
2028	0 €
2029	0 €

Nicht umgelegte Posten:

- 50.000 € Kostenanteil GS Buchholz (HFA 01.12.1993)
- 877.841 € Schülerbezogener Anteil der Schlüsselzuweisung B
- 927.841 € Summe

## **A) Ermittlung der Steuerkraftmesszahl Ortsgemeinde Dieblich**

Steuerart	Steuersteinnahmen 01.10.24 - 30.09.25	Hebesatz v.H.	Grundzahl 1 : 2 x 100	Nivelierungs- satz - v.H.	Steuerkraftzahl 3 x 4:100
	1	2	3	4	5
Grundsteuer A IV/24	4.796,00 €	365	1.314,00 €	345	4.533,00 €
Grundsteuer A I-III/25	19.442,00 €	633	3.071,00 €	345	10.595,00 €
Grundsteuer B IV/24	111.724,00 €	475	23.521,00 €	465	109.372,00 €
Grundsteuer B I-III/25	379.569,00 €	620	61.221,00 €	465	284.678,00 €
Gewerbsteuer IV/24	202.984,42 €	380	53.417,00 €	345	184.289,00 €
Gewerbsteuer I-III/25	798.820,46 €	420	190.195,00 €	345	656.173,00 €
Gemeindeanteil an der Einkommensteuer	1.962.718,00 €	-	1.962.718,00 €	100	1.962.718,00 €
Ausgleich gem. § 21 FAG	221.974,00 €	-	221.974,00 €	100	221.974,00 €
Gemeindeanteil an der Umsatzsteuer	80.754,00 €	-	80.754,00 €	100	80.754,00 €
<b>zusammen = Steuerkraftmesszahl</b>					<b>3.515.086,00 €</b>

## **B) Berechnung der Schlüsselzuweisungen A**

a) Steuerkraftmesszahl in €	3.515.086,00 €
b) Wohnbevölkerung am 30.06.2025	2.632
c) Steuerkraftmesszahl je Einwohner (a : b)	1.335,52 €
d) Schwellenwert (76 v.H. der landesdurchschnittlichen Steuerkraftmesszahl)	1.128,36 €
e) Differenz (c zu d)	207,16 €
f) Schlüsselzuweisungen A (90 % von e x b)	0,00 €

## **D) Berechnung der Kreis- und Verbandsgemeindeumlage**

1. Steuerkraftmesszahl in €		3.515.086,00 €
2. Schlüsselzuweisungen A		0,00 €
3. Finanzkraftmesszahl (1 + 2)		3.515.086,00 €
4. Kreisumlage	(47,00 v.H. von 3)	1.652.090,00 €
5. Verbandsgemeindeumlage	(31,25 v.H. von 3)	1.098.464,00 €

## Darstellung der Haushaltsansätze für Städte und Gemeinden

Haushalts- jahr	Jahres- ergebnis (Jahres- überschuss / Jahres- fehlbetrag)	Ausgleich Finanz- haushalt ("freie Finanzspitze")	bei KEF- RP- Teilnehm- ern: Mindest- Nettobilgu- ng	bei KEF-RP- Teilnehmern: freie Finanzspitze unter Berücksich- tigung der Mindest- Nettobilgung (KEF-RP)	Eigenkapital zum 31.12. des Vorvorjahres	ver- anschlagter Geamtbetrag der Investitions- kredite	ver- anschlagtes Aufkommen der Grund- steuer B	Hebesatz der Grund- steuer B	Grundza- hl der Grundst- euer B	ver- anschlagtes Aufkommen der Gewerbe- steuer	Hebesatz der Gewerbe- steuer	Grundzahl der Gewerbe- steuer	erforderliche Erhöhung des Hebe- satzes der Grundsteuer B sowie der Gewerbe- steuer jeweils in Prozent- punkten bei 20 Jahren
		Posten F 44				Posten F 35	Konto 4012		Spalte 7 / Spalte 8 x 100	Konto 4013		Spalte 10 / Spalte 11 x 100	(Spalte 6 ./. Spalte 4) / (Spalte 9 + Spalte 12) x 100 / 20
	Euro							in v. H.	Euro	Euro	in v. H.	Euro	in v. H.- Punkten
Spalte	1	2	3	4	5	6	7	8	9	10	11	12	13
2026	-664.601	-546.401	0	0	7.839.298	684.264	499.000	620	80.484	1.089.000	420	259.286	10

Ermittlung Höchstbetrag Verbindlichkeiten gegenüber der Verbandsgemeinde im Rahmen der Einheitskasse <sup>1,2</sup>		
lfd. Nr.	Bezeichnung	Angabe
1	Haushaltsjahr	2026
2	maßgeblicher Betrachtungszeitraum <sup>3</sup>	2020 - 2024
3	Arbeitstag mit dem höchsten Bestand Liquiditätskrediten (Wochentag + Datum)	
4	Höchster Bestand an Liquiditätskrediten in Euro nach Nr. 34 <sup>5,6</sup>	440.332 €
5	Summe der ordentlichen und außerordentlichen Auszahlungen im Finanzhaushalt des Planjahres (F 15 + F 18 zuzüglich außerordentlicher Auszahlungen)	6.856.265 €
6	Sicherheitszuschlag auf lfd. Nr. 5 in Höhe von 5 v.H. <sup>5,8</sup>	342.813 €
7	<b>weiterer Sicherheitszuschlag auf lfd. Nr. 5 in Höhe von 5 v.H. im Falle eines Doppelhaushaltes</b>	0 €
8	<b>Abweichung in Euro<sup>5,7</sup></b>	0 €
9	<b>rechnerisch ermittelter Höchstbetrag (ggf. auch für 1. Jahr im Doppelhaushalt)<sup>5,6,8,9</sup></b>	783.145 €
10	<b>rechnerisch ermittelter Höchstbetrag für 2. Jahr im Doppelhaushalt<sup>5,6,8,10</sup></b>	0 €

<sup>1</sup>Die Übersicht ist als Anlage zum Haushaltsplan entbehrlich, sofern der Vorbericht eine entsprechende Darstellung enthält.

<sup>2</sup>Bei Ortsgemeinden lautet die Bezeichnung "Ermittlung Höchstbetrag Verbindlichkeiten gegenüber der Verbandsgemeinde im Rahmen der Einheitskasse".

<sup>3</sup>Ermittlung maßgeblicher Betrachtungszeitraum (fünf Jahre):

Beginn des Fünf-Jahreszeitraumes ist das Haushaltsvorvorjahr.

Beispiel: Haushaltsjahr 2024: maßgeblich sind die Haushaltsjahre 2018 -2022

<sup>4</sup>Bei Verbandsgemeinden: Verbindlichen gegenüber der Einheitskasse als "Cash-Pool-Einheit"

Bei Ortsgemeinden: Verbindlichkeiten gegenüber der Einheitskasse als "Cash-Pool-Einheit"

<sup>5</sup>Angabe kann auch in 1.000 € erfolgen.

<sup>6</sup>Betrag ist immer als positiver Euro-Betrag anzugeben.

<sup>7</sup>Bei der Angabe ist auf das Vorzeichen zu achten, da sowohl eine Anhebung (+) als auch eine Absenkung (-) möglich ist.

Das Vorzeichen ist deshalb mit anzugeben.

Die Abweichung muss begründet werden.

Die Begründung kann - je nach Umfang - als Fußnote oder auf einem separaten Beiblatt erfolgen.

<sup>8</sup>Bei Bedarf ist eine Abrundung durch die Gemeinde bzw. durch den Gemeindeverband zulässig.

<sup>9</sup>Rechenformel: lfd. Nr. 4 zuzüglich der lfd. Nummern 6 und 8.

<sup>10</sup>Rechenformel: lfd. Nr. 4 zuzüglich der lfd. Nummern 6, 7 und 8.



# Bilanz 2024

## Aktiva

Seite : 1  
Datum: 06.01.2026  
Uhrzeit: 07:31:43

Gemeinde

4 Dieblich

		Ist 2024	Ist Vorjahr
<b>1.</b>	<b>Anlagevermögen</b>	<b>9.077.095,01</b>	<b>9.185.561,89</b>
<b>1.1.</b>	<b>Immaterielle Vermögensgegenstände</b>	<b>308.250,02</b>	<b>324.766,43</b>
1.1.1.	Gewerbliche Schutzrechte und ähnliche Rechte und Werte sowie Lizenzen an solchen Rechten und Werten	978,73	978,73
1.1.2.	Geleistete Zuwendungen	7.959,31	8.766,89
1.1.3.	Gezahlte Investitionszuschüsse	299.311,98	315.020,81
<b>1.2.</b>	<b>Sachanlagen</b>	<b>8.767.799,98</b>	<b>8.859.757,82</b>
1.2.1.	Wald, Forsten	1.174.357,37	1.173.677,37
1.2.2.	Sonstige unbebaute Grundstücke und grundstücksgleiche Rechte	827.041,40	832.276,44
1.2.3.	Bebaute Grundstücke und grundstücksgleiche Rechte	3.603.666,59	3.636.807,73
1.2.4.	Infrastrukturvermögen	2.256.167,20	2.405.499,86
1.2.5.	Bauten auf fremdem Grund und Boden	246.775,34	264.710,08
1.2.6.	Kunstgegenstände, Denkmäler	8.896,76	9.341,59
1.2.7.	Maschinen, technische Anlagen, Fahrzeuge	100.416,51	112.828,79
1.2.8.	Betriebs- und Geschäftsausstattung	365.826,09	323.282,22
1.2.10.	Geleistete Anzahlungen, Anlagen im Bau	184.652,72	101.333,74
<b>1.3.</b>	<b>Finanzanlagen</b>	<b>1.045,01</b>	<b>1.037,64</b>
1.3.5.	Sondervermögen, Zweckverbände, Anstalten des öffentlichen Rechts, rechtsfähige kommunale Stiftungen	787,64	787,64
1.3.7.	Sonstige Wertpapiere des Anlagevermögens	257,37	250,00
<b>2.</b>	<b>Umlaufvermögen</b>	<b>1.544.739,92</b>	<b>2.200.906,11</b>
<b>2.1.</b>	<b>Vorräte</b>	<b>85.656,70</b>	<b>150.878,73</b>
2.1.3.	Fertige Erzeugnisse, fertige Leistungen und Waren	85.656,70	150.878,73
<b>2.2.</b>	<b>Forderungen und sonstige Vermögensgegenstände</b>	<b>1.459.083,22</b>	<b>2.050.027,38</b>
2.2.1.	Öffentlich-rechtliche Forderungen, Forderungen aus Transferleistungen	239.749,64	175.112,46
2.2.2.	Privatrechtliche Forderungen aus Lieferungen und Leistungen	8.654,34	18.923,15
2.2.6.	Forderungen gegen den sonstigen öffentlichen Bereich	1.210.724,82	1.857.489,13
2.2.7.	Sonstige Vermögensgegenstände	1.584,25	132,47
2.2.8.	Wertberichtigungen	-1.629,83	-1.629,83
4.	Rechnungsabgrenzungsposten	3.106,36	2.565,16
4.2.	Sonstige Rechnungsabgrenzungsposten	3.106,36	2.565,16
	<b>Bilanzsumme</b>	<b>10.624.941,29</b>	<b>11.389.033,16</b>



# Bilanz 2024

## Passiva

Seite : 1  
Datum: 06.01.2026  
Uhrzeit: 07:31:43

Gemeinde

4 Dieblich

		Ist 2024	Ist Vorjahr
<b>1.</b>	<b>Eigenkapital</b>	<b>7.839.298,02</b>	<b>8.429.927,90</b>
1.1.	Kapitalrücklage	8.429.927,90	8.002.869,58
1.3.	Jahresüberschuss/Jahresfehlbetrag	-590.629,88	427.058,32
<b>2.</b>	<b>Sonderposten</b>	<b>2.522.738,29</b>	<b>2.681.497,25</b>
2.2.	Sonderposten zum Anlagevermögen	2.522.738,29	2.681.497,25
2.2.1.	Sonderposten aus Zuwendungen	1.384.623,64	1.441.660,33
2.2.2.	Sonderposten aus Beiträgen und ähnlichen Entgelten	1.138.114,65	1.239.836,92
<b>3.</b>	<b>Rückstellungen</b>	<b>83.356,00</b>	<b>108.576,00</b>
3.1.	Rückstellungen für Pensionen und ähnliche Verpflichtungen	81.588,00	73.020,00
3.4.	Sonstige Rückstellungen	1.768,00	35.556,00
<b>4.</b>	<b>Verbindlichkeiten</b>	<b>179.548,98</b>	<b>169.032,01</b>
4.5.	Verbindlichkeiten aus Lieferungen und Leistungen	154.574,90	157.659,93
4.7.	Verbindlichkeiten gegenüber verbundenen Unternehmen	2.500,00	3.135,00
4.10.	Verbindlichkeiten gegenüber dem sonstigen öffentlichen Bereich	-17.095,61	-37.470,07
4.11.	Sonstige Verbindlichkeiten	39.569,69	45.707,15
<b>Bilanzsumme</b>		<b>10.624.941,29</b>	<b>11.389.033,16</b>