




Haushaltssatzung und Haushaltsplan

der

Ortsgemeinde Winningen

für das Haushaltsjahr 2026



Verbandsgemeinde RHEIN-MOSEL
Kreis MAYEN-KOBLENZ

Inhaltsverzeichnis

zum Haushaltsplan der Ortsgemeinde Winnigen für das
Haushaltsjahr 2026


		Seite
1.	Inhaltsverzeichnis	
2.	Vorbericht	3
2.1.	Anlagen zum Vorbericht	23
2.1.1.	Übersicht Investitionen	24
2.1.2.	Übersicht über die Entwicklung der Jahresergebnisse	26
2.1.3.	Übersicht über die Entwicklung der Finanzmittelüberschüsse bzw. -fehlbeträge	27
2.1.4.	Übersicht über die Entwicklung der Investitionen (Gesamt-Investitionsplan)	28
2.1.5.	Übersicht über die Entwicklung der Investitionskredite	29
2.1.6.	Übersicht über die Entwicklung des Eigenkapitals	31
3.	Haushaltssatzung	33
4.	Ergebnishaushalt	39
5.	Finanzhaushalt	45
6.	Teilhaushalte – Übersicht	51
6.1.	Teilhaushalt 1 – Zentrale Verwaltung	57
6.2.	Teilhaushalt 2 – Schule, Kultur, Jugend und Soziales	79
6.3.	Teilhaushalt 3 – Gestaltung Umwelt	97
6.4.	Teilhaushalt 4 – Kommunale Einrichtungen und Tourismus	119
6.5.	Teilhaushalt 5 – Finanzen	149
7.	Investitionsübersicht	157
8.	Haushaltsvermerke	193
9.	Stellenplan	197
10.	Bilanz des letzten Jahres mit Jahresabschluss	203
11.	Übersicht Verpflichtungsermächtigungen	207
12.	Übersicht über den Stand der Verbindlichkeiten	211
13.	Beurteilung der dauernden Leistungsfähigkeit (Freie Finanzspitze")	215
14.	Anlagen	219
14.1.	Berechnung Grundschulumlage	221
14.2.	Übersicht Kreis- und Verbandsgemeindeumlage und Schlüsselzuweisungen A/B	223-234
15.	Darstellung der Haushaltsansätze für Gemeinden (20 jährige Anhebung der Hebesätze zur Tilgung des Investitionskredits)	236
16.	Mindestrückführung Liquiditätskredite	237
17.	Übersicht über die Entwicklung der Tilgungsrücklage	238
18.	Höchstbetrag der Verbindlichkeiten gegenüber der Verbandsgemeinde	239

Vorbericht

Vorbericht

zum Haushaltsplan der Ortsgemeinde Winnigen

für das Haushaltsjahr 2026



1 Allgemeines

1.1 Allgemeine finanzwirtschaftliche Rahmenbedingungen

Die deutsche Wirtschaft wird u. a. sowohl durch den russischen Angriffskrieg auf die Ukraine als auch durch die von den Vereinigten Staaten von Amerika (USA) erhobenen Zölle belastet. Die Wirtschaftsforschungsinstitute gehen in ihrer Gemeinschaftsdiagnose für das Jahr 2025 von einer Zunahme des Bruttoinlandsprodukts in Deutschland um 0,2% aus und belassen dabei ihre Prognose für das Jahr 2026 bei 1,3%. Weiterhin gehen die Wirtschaftsforschungsinstitute davon aus, dass die deutsche Wirtschaft in den kommenden zwei Jahren wieder etwas an Dynamik gewinnen dürfte, allerdings wird diese Dynamik angesichts anhaltender struktureller Schwächen nicht von Dauer sein. Die zukünftige Entwicklung der Weltwirtschaft und auch der deutschen Wirtschaft wird weiterhin maßgeblich von exogenen Einflüssen abhängen.

So geht das „Gutachten des wissenschaftlichen Beraterkreises für evidenzbasierte Wirtschaftspolitik beim Bundesministerium für Wirtschaft und Energie vom 27. September 2025“ davon aus, dass fünf zentrale Handlungsfelder für eine zukunftsfähige Wachstumsstrategie relevant seien und zwar: Innovation und Strukturwandel müssten zugelassen werden; staatliche Investitionen seien strategischer auszurichten; Deregulierung sei systematischer voranzutreiben; europäische Integration sei zu vertiefen; zudem weist der Beraterkreis erneut auf notwendige Reformen der Sozialsysteme und der Steuerpolitik hin.

Die Bundesregierung geht in ihrer Herbstprojektion davon aus, dass sich nach zwei Jahren rückläufiger Wirtschaftsleistung im Herbst 2025 eine leichte konjunkturelle Erholung auf niedrigem Niveau abzeichnet. Zum Jahreswechsel 2025/2026 dürfte die binnenwirtschaftliche Dynamik zunehmen, gestützt durch wirtschafts- und finanzpolitische Maßnahmen der Bundesregierung. Für das laufende Jahr wird ein preisbereinigter Rückgang des Bruttoinlandsprodukts um 0,2 % erwartet. Im Jahr 2026

wird mit einem Anstieg um 1,3 % und im Jahr 2027 um 1,4 % gerechnet. Anders als in früheren Erholungsphasen wird die wirtschaftliche Entwicklung voraussichtlich nicht maßgeblich von der Außenwirtschaft getragen, sondern vor allem durch die Binnennachfrage - insbesondere durch privaten und öffentlichen Konsum sowie durch Investitionen. Risiken für die erwartete wirtschaftliche Erholung ergeben sich vor allem aus der volatilen Handels- und Sicherheitspolitik der USA, die potenzielle Gegenmaßnahmen von Handelspartnern nach sich ziehen könnte.

1.2 Haushaltswirtschaftliche Lage der Kommunen in Rheinland-Pfalz

Im Jahr 2024 und damit im zweiten Jahr infolge, war ein negativer Finanzierungssaldo in Höhe von rund 630 Mio. Euro (Vorjahr 565 Mio. Euro) zu verzeichnen. Hierbei ist allerdings zu beachten, dass das Ergebnis maßgeblich von der Kapitalrechnung geprägt war und dass der Saldo der laufenden Rechnung sich auf +539 Mio. Euro belief. Dieses Ergebnis konnte im Wesentlichen durch eine erhebliche Ausweitung der Landeszuweisungen erreicht werden.

Das Land hat mit dem Doppelhaushalt 2025/2026 einen sehr ambitionierten Haushalt verabschiedet, der die anstehenden Handlungserfordernisse finanziert. Dies spiegelt sich auch in der Dotierung der Zahlungen an die Kommunen wider. Die Kommunen können mit deutlich höheren Zuweisungen vom Land rechnen, erst recht nach dem Nachtragshaushalt 2025/2026. Mit rund 8,8 Mrd. Euro im Jahr 2025 bzw. 8,9 Mrd. Euro im Jahr 2026 liegen diese jeweils um ca. 1,2 Mrd. Euro über dem Ansatz von 2024. Etwas weniger als die Hälfte der Zuweisungen entfällt dabei auf den kommunalen Finanzausgleich (KFA). Auch die Zweckzuweisungen innerhalb des KFA steigen bis 2026 um 104 Mio. Euro. Außerhalb des KFA steigen die geplanten Ausgaben im DHH 2025/2026 gegenüber dem Ansatz 2024 um 611 Mio. Euro in 2025 bzw. 606 Mio. Euro in 2026.

Darüber hinaus hat Herr Ministerpräsident Schweitzer in seiner Regierungserklärung am 2. Juli 2025 das Sofortprogramm „Handlungsstarke Kommunen“ angekündigt, mit welchem die kreisfreien Städte und Landkreise jeweils im Jahr 2025 und 2026 zusätzliche Finanzmittel in Höhe von 300 Mio. Euro erhalten sollen, um damit die besonderen Belastungen durch den starken Anstieg der Ausgaben vor allem im Bereich der Sozial- und Jugendhilfeleistungen abzufedern. Die Finanzierung dieses Sofortprogramms wird über den inzwischen beschlossenen Nachtragshaushalt für die Jahre 2025 bis 2026 aus Landesmitteln erfolgen. Der begleitende Gesetzentwurf für eine Änderung des LFAG durch Einfügung des neuen § 17a (Ergänzungszuweisungen zur Überbrückung besonderer Belastungen) wurde am 9. Oktober 2025 erstmals im Landtag beraten.

Ebenfalls in der Regierungserklärung vom 2. Juli 2025 hat Herr Ministerpräsident das Sondervermögensgesetz des Bundes und den darauf folgenden „Rheinland-Pfalz Plan für Bildung, Klima und Infrastruktur“ angekündigt, welcher die Perspektive bietet, den investiven Herausforderungen der kommenden Jahre wirksam und gezielt begegnen zu können. Rheinland-Pfalz stehen aus dem Bundesprogramm rund 4,8 Mrd. Euro zur Verfügung, mit denen Zukunftsinvestitionen im ganzen Land finanziert werden sollen - unter anderem in Schulen, Kitas und Hochschulen, die Verkehrsinfrastruktur, klimafreundliche Mobilität, den Hochwasserschutz, die medizinische Versorgung sowie den Katastrophenschutz. Die den Kommunen aus dem Sondervermögen zustehenden Mittel von 2,9 Mrd. Euro (60 v. H.) werden laut Beschluss des Landtages noch einmal um weitere Landesmittel in Höhe von 600 Mio. Euro ergänzt, sodass den Kommunen insgesamt rund 3,5 Mrd. Euro zur Verfügung gestellt werden.

1.3 Kommunale Haushaltskonsolidierung

Wie bereits in den vergangenen Jahren stellt die Konsolidierung der öffentlichen Haushalte weiterhin eine zentrale Herausforderung dar. Dies betrifft nicht nur die Haushalte der rheinland-pfälzischen Gemeinden und Gemeindeverbände, sondern selbstverständlich auch den Landeshaushalt. Auf allen Verwaltungsebenen sind nach wie vor erhebliche Anstrengungen erforderlich, um die Dynamik der

Ausgabensteigerungen einzudämmen. Insbesondere auf kommunaler Ebene ist es von besonderer Bedeutung, einem erneuten Anstieg der Liquiditätskredite entgegenzuwirken.

Die kommunalen Gebietskörperschaften sind daher weiterhin aufgefordert, ihre Haushalte konsequent zu konsolidieren und dabei sämtliche verfügbaren Möglichkeiten zur Reduzierung der Ausgaben sowie zur Erhöhung der Einnahmen auszuschöpfen.

Die Kommunalberichte des Rechnungshofs Rheinland-Pfalz weisen regelmäßig auf konkrete Handlungsoptionen hin, die zur Verbesserung der kommunalen Haushalts- und Finanzlage beitragen können.

1.4 Haushaltsausgleich und Kommunalaufsicht

Mit dem Schreiben „Hinweise zur Sicherstellung der finanziellen Handlungsfähigkeit der Kommunen in herausfordernden Zeiten“ vom 22. September 2025 hat das MdI bereits Anmerkungen in Bezug auf die Haushaltsaufstellung der Kommunen, insbesondere das Sofortprogramm „Handlungsstarke Kommunen“ sowie den „Rheinland-Pfalz-Plan“ betreffend gegeben. Darüber hinaus wurden auch Hinweise für die Kommunalaufsicht gegeben. Auf die entsprechenden Ausführungen weise ich noch einmal ausdrücklich hin.

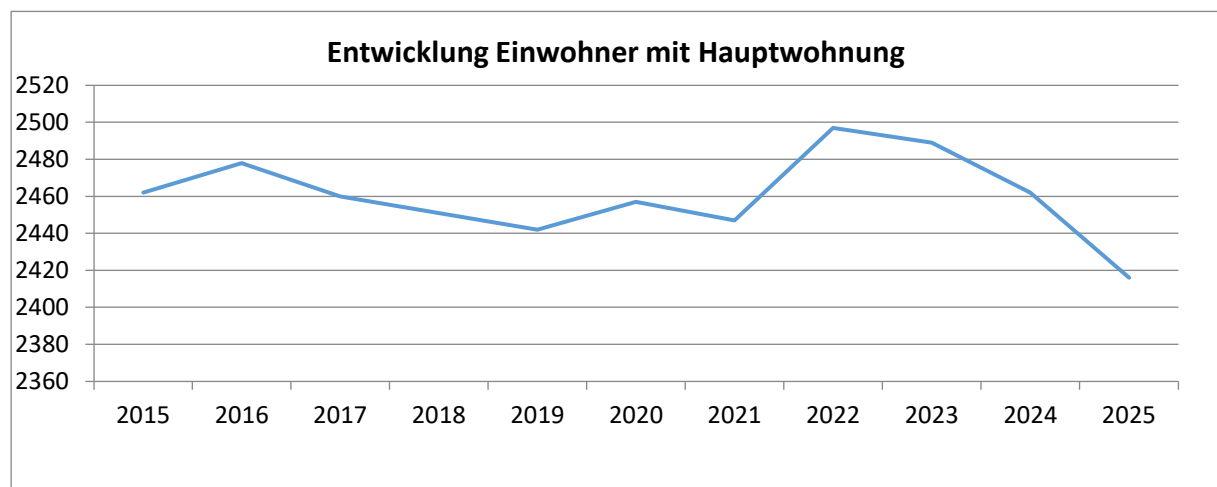
1.5 Orientierungsdaten für die Entwicklung der Steuereinnahmen

Der Arbeitskreis „Steuerschätzungen“ beim Bundesministerium der Finanzen hat in seiner Sitzung vom 21. bis 23. Oktober 2025 auf der Basis des geltenden Steuerrechts das Steueraufkommen für die Jahre 2025 bis 2030 geschätzt. Demnach kann weiterhin mit wachsenden Steuereinnahmen gerechnet werden.

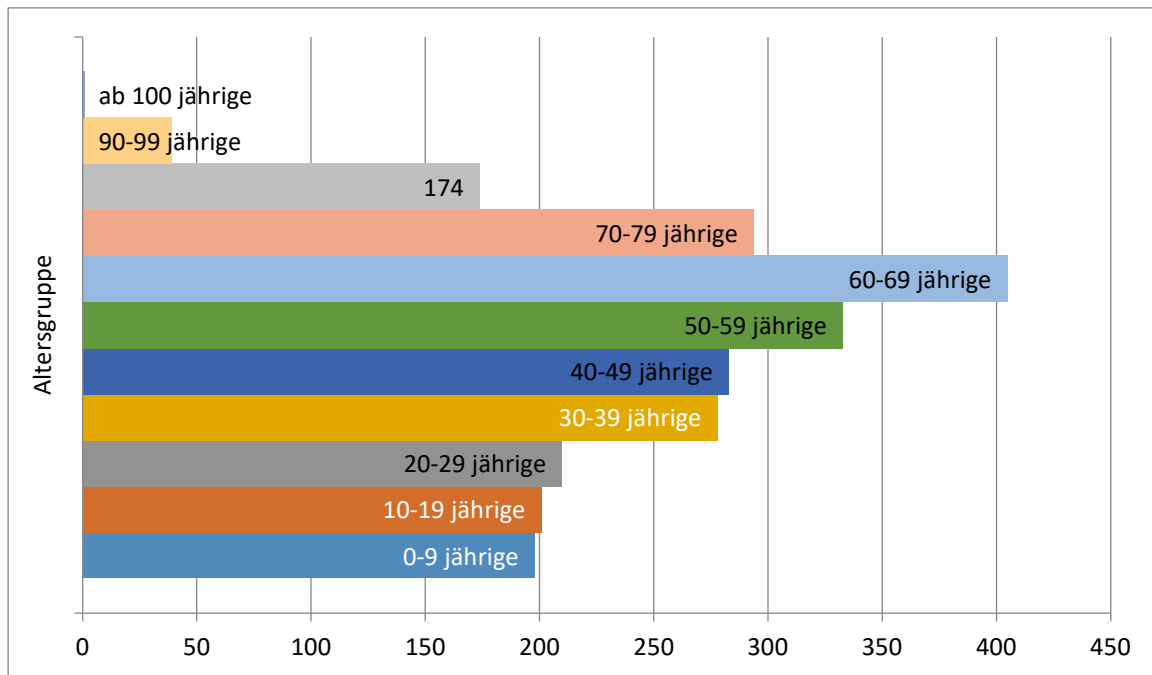
(Auszug des Haushaltsrundschreibens des Ministeriums des Innern und für Sport Rheinland-Pfalz)

2. Statistische Daten

2.1 Einwohner (mit Hauptwohnsitz) zum 30.06.2025: **2.416**



2.2 Altersstruktur (Einwohner zum 30.06.2025)



2.3 Katasterfläche

Die Katasterfläche der Ortsgemeinde Winnigen beträgt insgesamt: 666,10 ha.

3. Vorläufiges Jahresergebnis Haushaltsjahr 2025 (Stand 28.01.2026)

3.1 Ergebnishaushalt/-rechnung

Bezeichnung	Plan	Ergebnis	Differenz
Summe der laufenden Erträge aus Verwaltungstätigkeit	5.638.269	6.150.587,76	512.318,76
Summe der laufenden Aufwendungen aus Verwaltungstätigkeit	5.709.793	5.501.303,44	-208.489,56
Laufendes Ergebnis aus Verwaltungstätigkeit	-71.524	649.284,32	720.808,32
Finanzergebnis	23.771	-12.998,92	-36.769,92
Außerord. Ergebnis	0	0,00	0,00
Jahresergebnis	-47.753	636.285,40	684.038,40

3.2 Finanzhaushalt/-rechnung

Bezeichnung	Plan	Ergebnis	Differenz
Saldo der ordentl. u. außerordentl. Ein- und Auszahlungen	91.380	582.599,47	-491.219,47
Saldo der Ein- und Auszahlungen aus Investitionstätigkeit	-2.270.208	-174.870,35	-2.003.957,65
Einzahlungen aus der Aufnahme von Investitionskrediten	1.172.523	0,00	1.172.523,00
Auszahlungen zur Tilgung von Investitionskrediten	-34.108	-38.435,00	-4.327,00
Veränderung der Forderungen gegenüber der VG	1.040.413	212.527,11	827.885,89
Veränderung der Verbindlichkeiten gegenüber der VG	0	0,00	0,00
Saldo durchlaufende Gelder	0	778,24	-778,24

Hinweis:

Soweit in den Übersichten nicht ausdrücklich Planwerte anzugeben sind, enthalten sie für das Jahr 2025 die o.a. vorläufigen Werte für den Jahresabschluss. (Stand: 28.01.2026)

Abschreibungen und Sonderposten sind noch nicht in den Zahlen enthalten. Das Ergebnis des Ergebnishaushaltes 2025 verschlechtert sich dementsprechend.

4. Haushalt 2026

4.1 Ergebnishaushalt

4.1.1 verkürzte Darstellung

Nachfolgend die wesentlichen Summen und Salden des Ergebnishaushaltes; im Vergleich dazu die Werte der beiden Vorjahre:

Bezeichnung	Pos.	2024	2025	2026	2027	2028	2029
		Ergebnis €.	Plan €	Plan €	Plan €	Plan €	Plan €
Lfd. Erträge Verwaltungstätigkeit	E 8	5.752.742,25	5.638.269	6.785.472	6.235.053	6.382.413	6.468.735
Lfd. Aufwendungen Verwaltungstätigkeit	E 15	5.414.742,99	5.709.793	6.710.564	6.232.902	6.228.348	6.188.492
Ergebnis Verwaltungstätigkeit	E 16	337.999,26	-71.524	74.908	2.151	154.065	280.243
Zins- u. sonst. Finanzerträge	E 17	32.616,06	30.000	30.000	30.000	30.000	30.000
Zins- u. sonst. Finanzaufwendungen	E 18	6.999,67	6.229	5.458	49.687	48.916	48.145
Ordentliches Ergebnis	E 20	363.615,65	-47.753	99.450	-17.536	135.149	262.098
Außerordentliches Ergebnis	E 21	0,00			0	0	0
Jahresergebnis (Jahresüberschuss/Jahresfehlbetrag)	E 23	363.615,65	-47.753	99.450	-17.536	135.149	262.098

4.1.2 Wesentliche Abweichungen (zum Vorjahr)

Pos. E 1 – Steuern und ähnliche Abgaben

Bezeichnung	Haushaltsjahr	Vorjahr	Differenz
	€	€	€
Gesamtsumme	4.203.800	3.674.000	529.800
davon:			
Grundsteuer A	18.500	18.500	0
Grundsteuer B	405.000	405.000	0
Gewerbesteuer	1.600.000	1.300.000	300.000
Gemeindeanteil an der Einkommenssteuer	1.799.000	1.621.000	178.000
Gemeindeanteil an der Umsatzsteuer	185.300	144.500	40.800
Hundesteuer	10.000	11.000	-1.000
Familienleistungsausgleich	186.000	174.000	12.000

Der Posten „Steuern und ähnliche Abgaben“ umfasst grundsätzlich die Realsteuern (Grundsteuer A und B, Gewerbesteuer), die sonstigen Gemeindesteuern sowie die Gemeindeanteile an der Einkommen- und Umsatzsteuer, aber auch steuerähnliche Erträge und Ausgleichsleistungen. Der Hebesatz der Grundsteuer A wurde in 2025 von 345 % auf 794 % und der Hebesatz der Grundsteuer B wurde von 465 % auf 510 % angehoben. Mit diesen Anhebungen wurde für die Gemeinde eine aufkommensneutrale Steueranpassung gegenüber 2024 angestrebt. Die aufkommensneutralen Hebesätze wurden vom Finanzministerium Rheinland-Pfalz in 2025 ermittelt. Der Hebesatz der Gewerbesteuer wurde in 2025 von 400 % auf 420 % angehoben. Die Hebesätze der

Realsteuern 2026 werden in der Haushaltssatzung festgesetzt. Die Ansätze für die gemeindlichen Steueranteile beruhen auf der regionalisierten Steuerschätzung vom Oktober 2025.

Pos. E 2 – Zuwendungen und allgemeine Umlagen und sonstige Transferleistungen

Bezeichnung	Haushaltsjahr	Vorjahr	Differenz
	€	€	€
Gesamtsumme	1.411.023	1.255.022	156.001
davon:			
Zuweisungen und Zuschüsse für lfd. Zecke vom Bund	5.786	24.712	-18.926
Zuweisungen und Zuschüsse für lfd. Zwecke vom Land	39.087	51.856	-12.769
Zuweisungen und Zuschüsse für lfd. Zwecke v. Gemeinden und Gemeindeverbänden	1.284.500	1.094.500	190.000
Auflösung Sonderposten Zuwendungen (zahlungsneutral)	77.984	80.286	-2.302
Auflösung sonstige Sonderposten (zahlungsneutral)	3.666	3.668	-2

Der Posten E 2 umfasst die Erträge aus Zuweisungen und Zuschüsse für laufende Zwecke von Bund und Land sowie allgemeine Umlagen und die zahlungsneutralen Erträge aus der Auflösung von Sonderposten aus Zuwendungen. In 2026 sind Fördermittel lt. Forstwirtschaftsplan, Straßenbeleuchtung (KIPKI), Hochwasser- Starkregenvorsorgekonzept sowie für Kriegsgräber eingeplant. Weitere Zuwendungen sind: Verpflegungszuschuss ASL, Zuwendung für die Jugendarbeit und der größte Posten ist die Kita Personalkostenerstattung. Die Personalkostenerstattungen der Kita erfolgen in Höhe der durch den in der Betriebserlaubnis festgesetzten Personalschlüssel; bei einer Überpersonalisierung trägt die Ortsgemeinde die Personalkosten alleine.

Pos. E 4 – Öffentlich–rechtliche Leistungsentgelte

Bezeichnung	Haushaltsjahr	Vorjahr	Differenz
	€	€	€
Gesamtsumme	330.510	291.868	38.642
davon:			
Entgelte für das Bestattungswesen	30.000	30.000	0
Entgelte für die Unterhaltung Straßen (Wirtschaftswege)	10.000	10.000	0
Parkgebühren (Parkautomat seit 2023)	25.000	30.000	-5.000
Tourismusbeiträge	50.000	50.000	0
Erträge aus der Auflösung von Sonderposten	195.755	154.113	41.642

Der angehobene Ertrag aus der Auflösung von Sonderposten resultiert insbesondere aus den fertig gestellten Straßenbaumaßnahmen, wonach die Grundstückseigentümer die wiederkehrenden Straßenausbaubeiträge bereits geleistet haben.

Pos. E 5 – Privatrechtliche Leitungsentgelte

Bezeichnung	Haushaltsjahr	Vorjahr	Differenz
	€	€	€
Gesamtsumme	156.522	148.382	8.140
davon:			
Erträge aus Verkäufen	11.451	15.311	-3.860
Mieten und Pachten	87.971	83.371	4.600

Beteiligung Essenskosten Kita	54.000	48.000	6.000
-------------------------------	--------	--------	-------

Die veranschlagten Mindereinnahmen aus Verkäufen ergeben sich insbesondere aus dem Forstwirtschaftsplan (Holzverkauf).

Veranschlagte Mehrerträge aus Mieten und Pachten sind auf die geplanten Verpachtungen der landwirtschaftlichen Hallen zurück zu führen.

Die Veranschlagung der Mehreinnahmen der Essenskosten beruht auf den Mehrausgaben der gekauften Lebensmittel.

Pos. E 6 – Kostenerstattungen und Kostenumlagen

Bezeichnung	Haushaltsjahr	Vorjahr	Differenz
	€	€	€
Gesamtsumme	27.980	36.340	8.360
davon:			
Kostenerstattung von Gemeinden und -verbänden	9.200	7.200	2.000
Kostenerstattung vom sonstigen ö. Bereich	0	11.000	-11.000
Kostenerstattungen von übrigen Bereichen	18.780	18.140	640

Der veranschlagte Mehrertrag von Gemeindeverbänden ist in Bezug auf die Abrechnung der Mensanutzung / DGH zu erwarten. Erträge von Krankenkassen im Zusammenhang mit Beschäftigungsverboten (Personalkostenerstattung) wurden um 11.000,- € niedriger veranschlagt.

Pos. E 7 – Sonstige laufende Erträge

Bezeichnung	Haushaltsjahr	Vorjahr	Differenz
	€	€	€
Gesamtsumme	655.637	232.657	422.980
davon:			
Vermögensveräußerung	17.500	56.000	-38.500
Konzessionsabgaben	70.000	65.000	5.000
Lfd. Erträge / Zuwendungen	10.030	30.030	-20.000
Entnahme Sopo kommunaler Finanzausgleich	555.561	79.176	476.385
Erträge aus der Auflösung von Rückstellungen	2.543	2.449	94

Mit dem Verkauf von Gewerbeflächen wird ein Veräußerungsgewinn in Höhe von 17.500,- € erwartet.

Die lfd. Erträge und Zuwendungen wurden um 20.000,- Euro reduziert und die restlichen 10.030,00 Euro beinhalten eine Schadensersatzforderung im Rahmen der Verlegung von Internetkabel sowie eine Warenrückvergütung einer Genossenschaft.

Der in 2025 aufzulösende Sonderposten kommunaler Finanzausgleich begründet sich aus der Rückstellung aus 2025.

Pos. E 9 – Personalaufwand

Bezeichnung	Haushaltsjahr	Vorjahr	Differenz
	€	€	€
Gesamtsumme	1.728.037	1.673.528	54.509

In den Personalkosten wurden die aktuellen Beschäftigungsverhältnisse mit den zuletzt vereinbarten Tarifanpassungen berücksichtigt. Für die im Stellenplan ausgewiesene Stelle „Ehrenamtskoordinator“ (0,25 Anteil) sind 7.500,00 Euro für ein halbes Jahr berücksichtigt.

Pos. E 10 – Aufwendungen für Sach- und Dienstleistungen

Bezeichnung	Haushaltsjahr	Vorjahr	Differenz
	€	€	€
Gesamtsumme	717.080	743.025	-25.945
davon:			
Aufwendungen für Energie / Wasser / Abwasser	138.160	130.300	7.860
Unterhaltung der Grundstücke, Außenanlagen, Gebäude	126.250	115.000	11.250
Bewirtschaftung Grundstücke / Gebäude	142.225	139.225	3.000
Unterhaltung Infrastrukturvermögen	121.200	175.200	-54.000
Fahrzeugunterhaltung	7.000	15.000	-8.000
Unterhaltung der Betriebs- und Geschäftsausstattung	50.750	33.800	16.950
Essenskosten Kita	60.000	50.000	10.000
Sonstige Aufwendungen für Sach- und Dienstleistungen	31.920	31.800	120

Die Ansätze für Energie, Wasser und Abwasser steigen gegenüber dem Vorjahr um 7.860,- €. Hierin sind die Preissteigerungen für Wasser, Abwasser und Abfall berücksichtigt, gleichsam werden Reduzierungen bei den Stromkosten erwartet.

Bei der Unterhaltung der Grundstücke, Außenanlagen, Gebäude, etc. wird im Wesentlichen eine Unterhaltungseinsparung beim Alten Rathaus (24.000,- €) und bei der Kita (20.000,- €) in der Planung erwartet. Demgegenüber sind Unterhaltungsmehrausgaben für die Alte Schule sowie wesentliche Mehrausgaben für Klimamaßnahmen (siehe Beschluss im Ortsgemeinderat vom 17.12.2025) vorgesehen.

Aufwendungen zur Unterhaltung von Infrastrukturvermögen der Gemeindestraßen sind lediglich wiederkehrende Unterhaltungskosten berücksichtigt und außerdem ist eine Instandsetzung/Ausbesserung/Entwässerung im Bereich Bahnhof mit 15.000,- € eingeplant. Die Neuordnung der Parkplätze am Schwimmbad ist mit 10.000,- € in die Planung aufgenommen, weiterhin sind für die Unterhaltung der Wirtschaftswege insgesamt 35.000,- € (u.a. Erneuerung einer Schutzvorrichtung / Geländer) eingeplant. Die Aufwendungen für Wirtschaftswege werden nach der Beitragssatzung Feld-, Weinbergs- und Waldwege anteilig von den Grundstückseigentümern refinanziert.

Im Rahmen der Fuhrparkerneuerung werden sich voraussichtlich die Fahrzeugreparaturkosten wesentlich mindern.

Der Mehraufwand für Unterhaltung der Betriebs- und Geschäftsausstattung ist insbesondere begründet mit der Veranschlagung durch den Umzug der Bücherei, die Verlegung eines Spielplatzes und im Gegensatz mit einer reduzierten Veranschlagung für den Ortsrundfunk auf 12.000,- €.

Die Veranschlagung der Mehrausgaben der Essenskosten beruht auf dem gewachsenen Bedarf in der Kita, demgegenüber werden Mehreinnahmen der verkauften Lebensmittel veranschlagt, siehe Konto 4414 im Ergebnishaushalt.

Die sonstigen Aufwendungen für Sach- und Dienstleistungen ergeben sich insbesondere aus dem Forstwirtschaftsplan und weiterhin aus der erstmaligen Veranschlagung der durch

Nutzungsvereinbarung getroffenen Toilettennutzung Flugplatz, welche von den Anbietern der Weinbergsfahrten wieder erstattet wird.

Pos. E 11 – Abschreibungen

Bezeichnung	Haushaltsjahr	Vorjahr	Differenz
	€	€	€
Gesamtsumme	515.914	451.966	63.948

Der Posten umfasst die Abschreibungen der Investitionen der Ortsgemeinde. Die Steigerung begründet sich insbesondere mit den fertig gestellten Straßenbaumaßnahmen.

Pos. E 12 – Zuwendungen, Umlagen und sonstige Transferaufwendungen

Bezeichnung	Haushaltsjahr	Vorjahr	Differenz
	€	€	€
Gesamtsumme	3.352.812	2.683.725	669.087
davon:			
Zuweisungen und Zuschüsse an öfftl. Bereich	180.174	128.359	51.815
Zuweisungen und Zuschüsse an übrige Bereiche	30.300	29.300	1.000
Gewerbesteuerumlage	133.000	108.000	25.000
Kreisumlage	1.807.526	1.447.174	360.352
VG-Umlage	1.201.812	970.892	230.920

Bei den Zuweisungen und Zuschüssen ö. Bereich ist der Planansatz des Sozialraumbudgets KiSo Kita gegenüber dem Vorjahr unverändert. Wobei sich der Ansatz der Grundschulumlage um 51.815,- gegenüber dem Vorjahr wesentlich steigert.

Zuweisungen (Konto 5419) sind für Heimat- und Kulturpflege, Jugendarbeit, Förderung des Sports, Museum und den Tourismus gegenüber dem Vorjahr mit einer Anhebung in der Planung von 1.000,- Euro enthalten.

Die Veranschlagung der Gewerbesteuerumlage ändert sich auf der Grundlage der voraussichtlichen Gewerbesteuereinnahmen.

Die Berechnungen der Kreisumlage sowie der Verbandsgemeindeumlage erfolgen nach der Finanzkraftmesszahl und sind aus der Anlage –Ermittlung der Steuerkraftmesszahl- zu entnehmen.

Nach der vorliegenden Planung muss die Gemeinde Winnigen rund 600.000,- Euro mehr an Kreis- und VG-Umlage gegenüber der Vorjahresplanung aufbringen, obwohl der VG-Umlagesatz nicht verändert wurde, jedoch der Umlagesatz der KV-MYK auf 47 % angehoben ist!

Pos. E 14 – Sonstige laufende Aufwendungen

Bezeichnung	Haushaltsjahr	Vorjahr	Differenz
	€	€	€
Gesamtsumme	396.721	157.529	239.192
davon:			
Datenverarbeitung	27.300	25.950	1.350
Sachverständigen-, Gerichts-, und ähnliche Aufwendungen	8.388	18.696	-10.308
Sonstige Sachverständigen Aufwendungen	3.000	8.000	-5.000

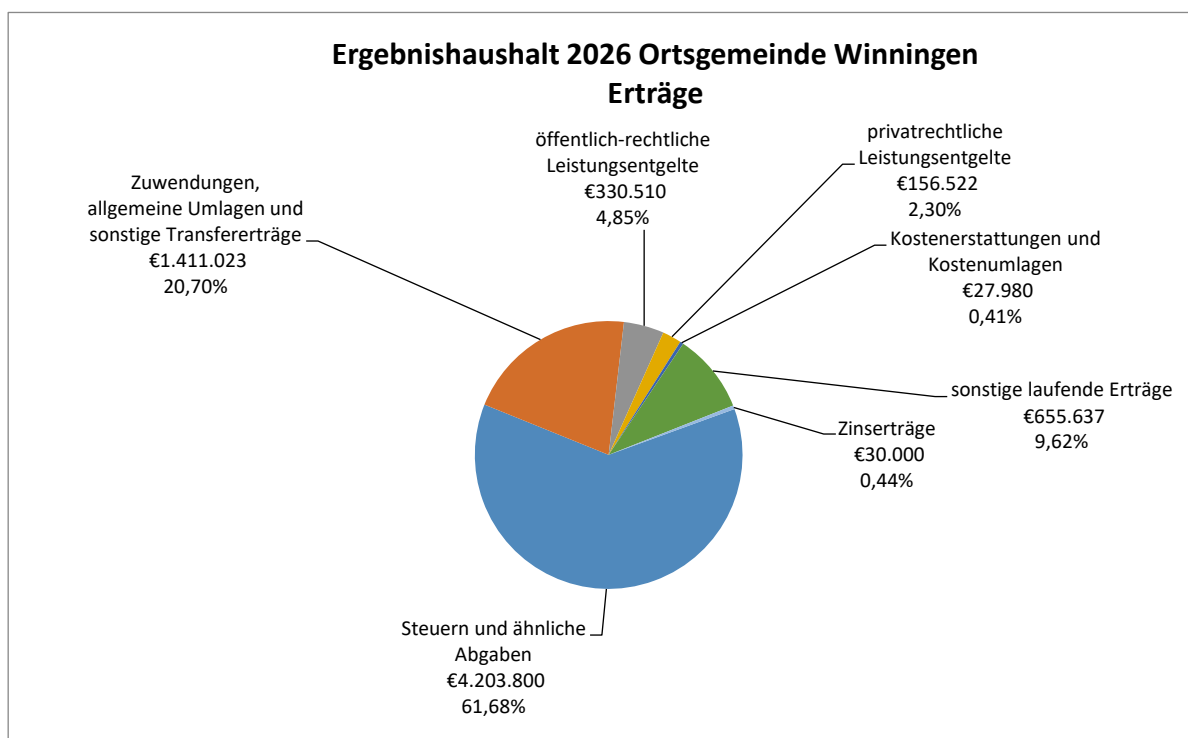
Bodenordnung (Umlegungsverfahren Am Bisholder Weg 2. BA) -eine Abschlagszahlung (4.000,- Euro) wurde bereits in 2024 geleistet	19.000	19.000	0
Versicherungsbeiträge	27.720	25.860	1.860
Verlust aus dem Abgang von Gegenständen des Anlagevermögens	250.000	0	250.000

Der Aufwand für Datenverarbeitung wurden der Kostenentwicklung aus 2025 angepasst. Es gibt eine Anhebung der Sachverständigen-, Gerichts- und ähnlichen Aufwendungen und diese begründet sich in den zu erwartenden Rechtsstreitigkeiten der Rückübertragung landwirtschaftlicher Hallen. Insgesamt haben sich die Veranschlagungen gegenüber 2025 um 15.308,- Euro reduziert. Reduzierungen gibt es bei der Dorferneuerung und der Gewässerunterhaltung. Die Veranschlagungen der Versicherungsbeiträge wurden der lfd. Kostenentwicklung angepasst. Im Rahmen der Grundstücksveräußerung, mit dem erfolgten Rückbau des Hauses Moisa, werden mit Grundbuchumschreibung die entstandenen Investitionsaufwendungen verlustwirksam (zahlungsneutral) das Eigenkapital belasten.

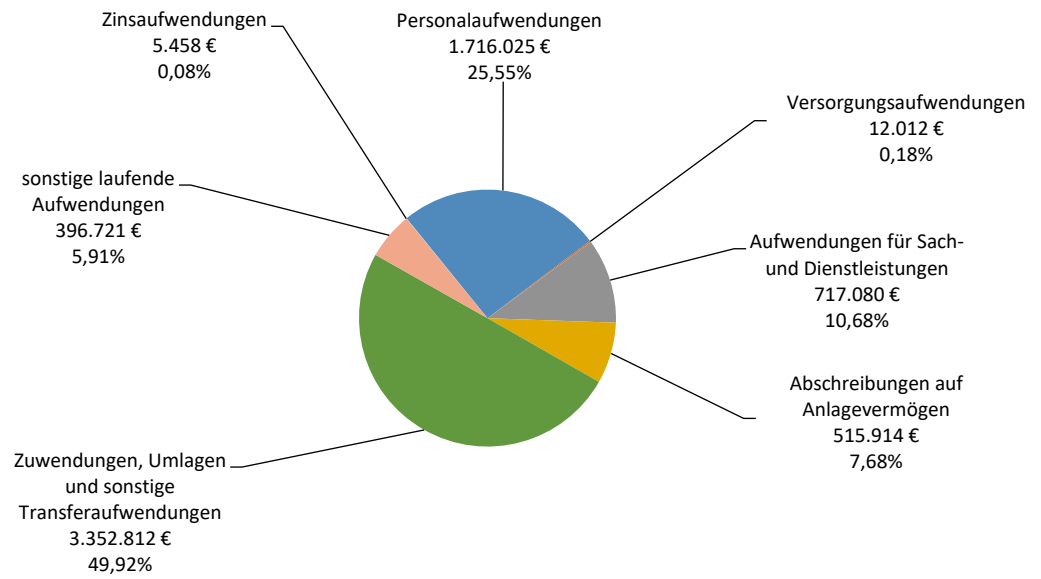
4.1.2 Haushaltsausgleich Ergebnishaushalt

Der Ergebnishaushalt 2026 schließt mit einem Jahresergebnis vom **99.450,- €** ab. Gemäß § 18 (1) Nr. 1 GemHVO ist der Ergebnishaushalt in der Planung **ausgeglichen**.

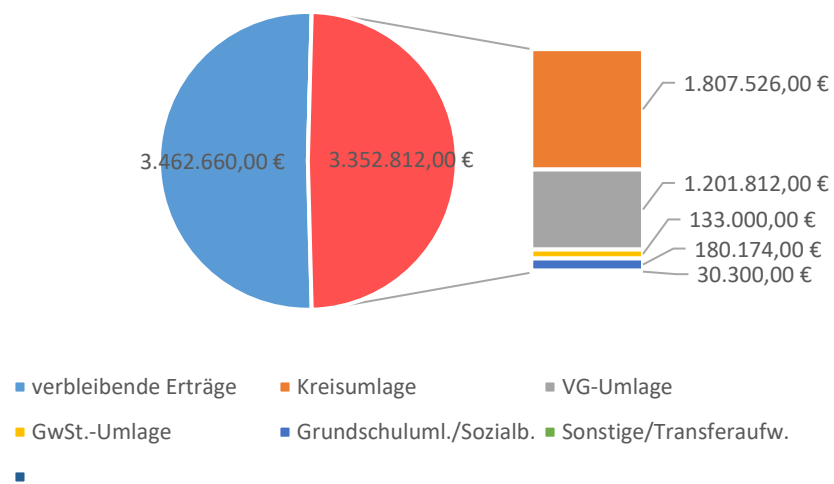
4.1.3 grafische Darstellungen

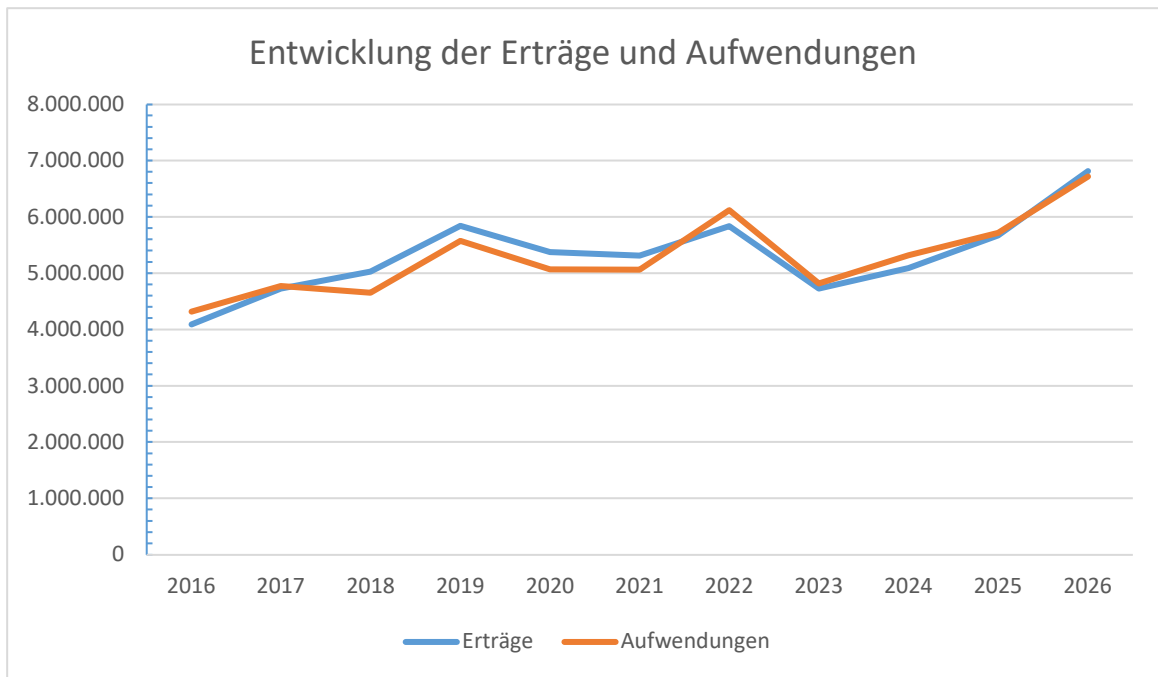


Ergebnishaushalt 2026 Ortsgemeinde Winningen Aufwendungen



Verbrauch der Gesamterträge durch Umlagen und Transferaufwendungen





4.2 Finanzhaushalt

4.2.1. verkürzte Darstellung

Bezeichnung	Pos.	2024	2025	2026	2027	2028	2029
		Ergebnis	Plan	Plan	Plan	Plan	Plan
		€	€	€	€	€	€
Saldo ordentl. und außerordentl. Einzahlungen u. Auszahlungen	F 20	645.725,17	91.380	37.780	216.893	353.164	460.235
Saldo Investitionstätigkeit	F 33	-494.955,04	-2.270.208	-2.069.184	-69.645	-573.819	-494.819
Finanzmittelüberschuss /-fehlbetrag	F 34	150.770,13	-2.178.828	-2.031.404	147.248	-220.655	-34.584
Saldo Ein-/Auszahlungen Investitionskredite	F 37	-29.781,00	1.138.415	1.174.294	-59.108	-59.108	-59.108
Veränderung der Forderungen gegenüber der Verbandsgemeinde	F 38	-117.169,60	1.040.413	857.110	-88.140	88.140	0
Veränderung der Verbindlichkeiten gegenüber der Verbandsgemeinde	F 39	0,00	0	0	0	171.623	93.692
Saldo Finanzierungstätigkeit	F 40	-146.950,60	2.178.828	2.031.404	-147.248	200.655	34.584
Saldo Durchlaufende Gelder	F 41	3:819,53	0	0	0	0	0

4.2.2 Investitionstätigkeit

4.2.2.1. Investitionen

Gemäß § 4 (12) GemHVO sind Investitionen, die sich über mehrere Jahre erstrecken oder die die vom Gemeinderat festgelegte Wertgrenze überschreiten, einzeln darzustellen. Die Wertgrenze wird in § 9 der Haushaltssatzung festgesetzt und liegt bei 10.000 €.

Der Haushaltsplan beinhaltet folgende Investitionen:

>> Siehe Anlage zum Vorbericht <<

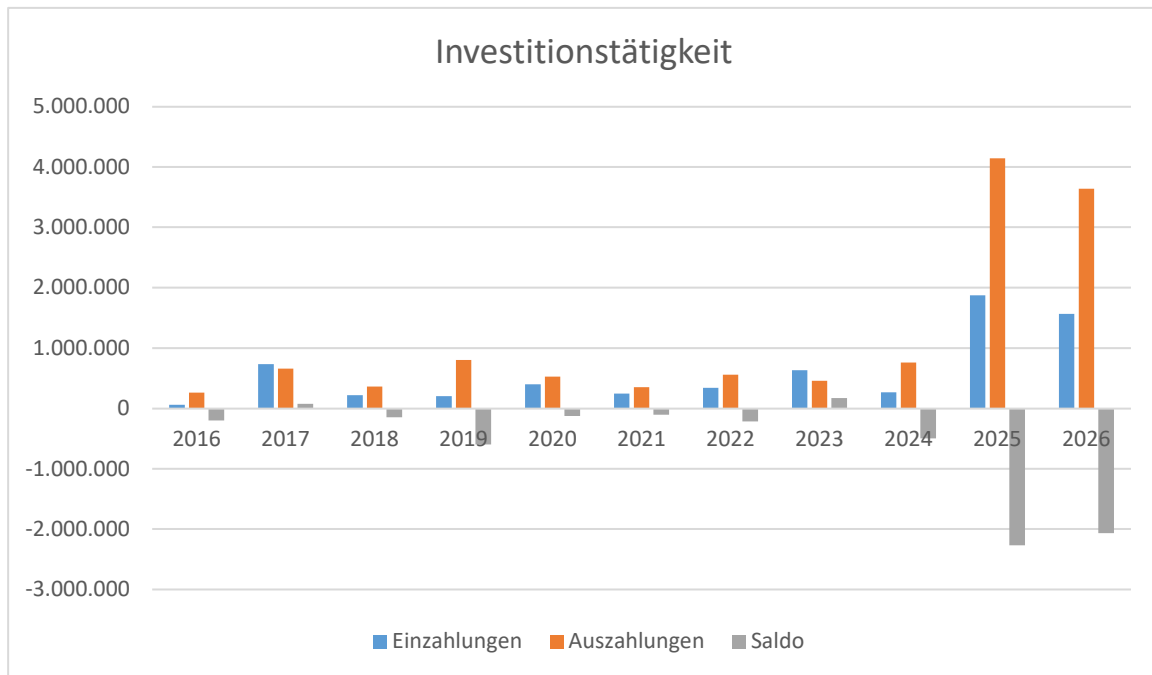
4.2.2.2. Finanzierung

Die Finanzierung der in diesem Haushaltsjahr geplanten Investitionen ist wie folgt vorgesehen:

Bezeichnung	Pos.	2026
		Plan €
Einzahlungen aus Investitionszuwendungen	F 24	0
Einzahlungen aus Beiträgen und ähnlichen Entgelten	F 25	423.681
Sonstige Investitionseinzahlungen	F 26	1.143.400
Überschuss lfd. Verwaltung (abzgl. Tilgung)	F23-F36	3.672
Einzahlungen aus der Aufnahme von Investitionskrediten	F 35	1.208.402
Minderung der Forderung gegenüber der VG	F 38	857.110
Zunahme der Verbindlichkeiten	F 39	0

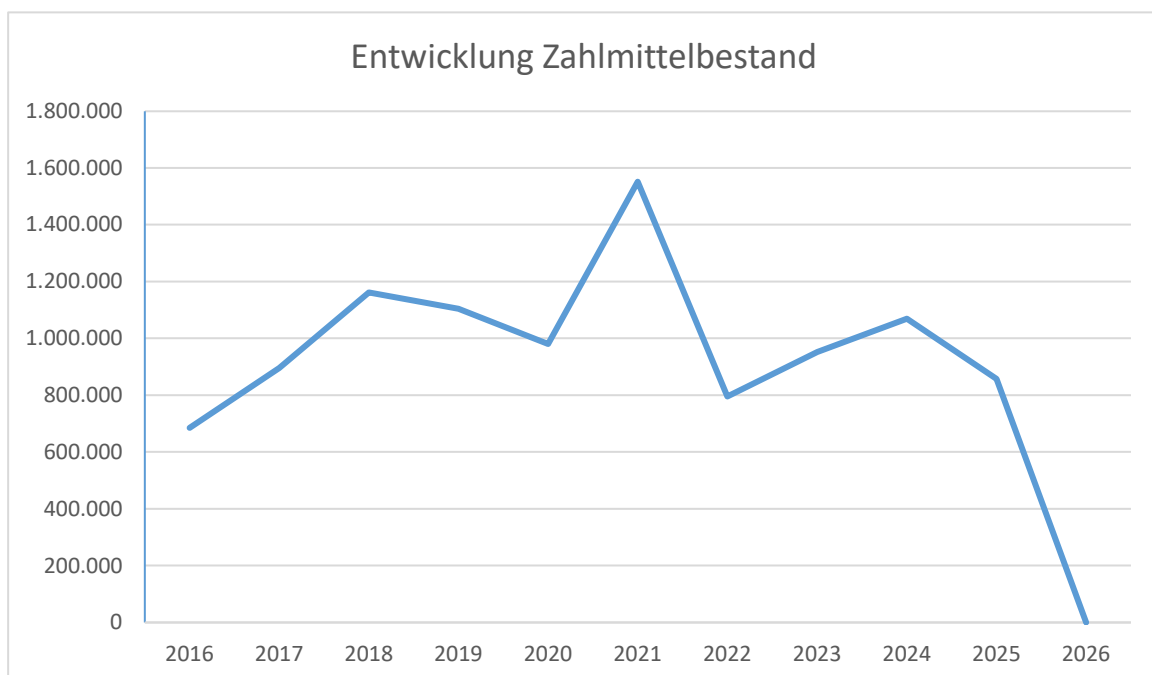


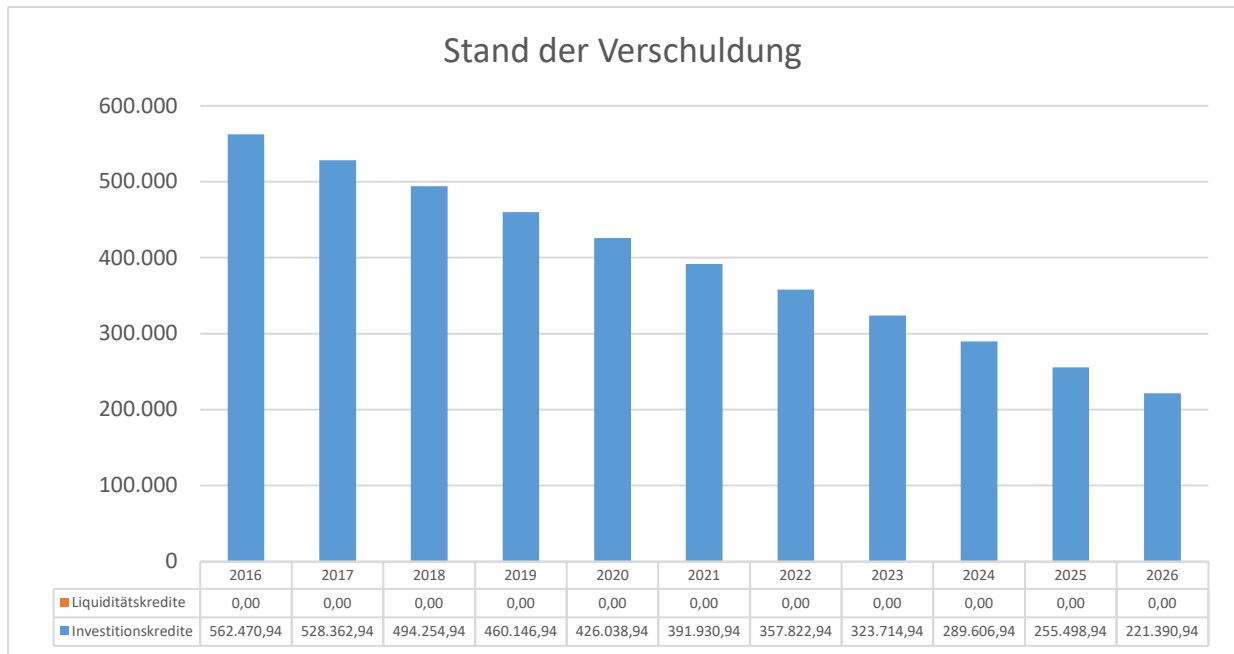
4.2.2.3. Entwicklung der Investitionen



Finanzierungstätigkeit

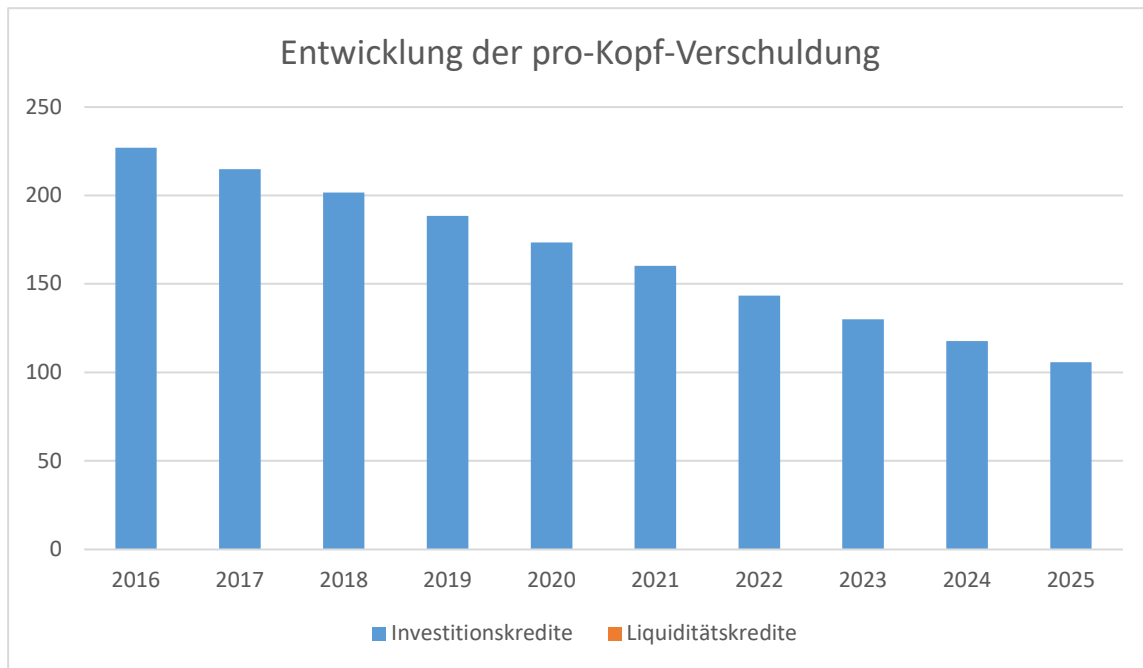
Die Finanzierungstätigkeit wird im Finanzhaushalt in den Positionen F 24 – F 43 dargestellt und beinhaltet neben den Ein- und Auszahlungen für Investitionskredite die Veränderung des Zahlungsmittelbestandes (ZMB) der Ortsgemeinde (positiver ZMB = Forderungen gegenüber der Verbandsgemeinde; negativer ZMB = Verbindlichkeit gegenüber der Verbandsgemeinde). Unter Berücksichtigung der Durchlaufenden Gelder (Saldo = Pos. F 41) zeigt der Saldo der Finanzierungstätigkeit (Pos. F 40) das Spiegelbild des Finanzmittelergebnisses (Pos. F 34).





Entwicklung der pro-Kopf-Verschuldung:

Jahr	Einwohner (30.06. VJ)	Investitions- kredite	Liquiditäts- kredite	Summe
2016	2.478	226,99 €	0,00 €	226,99 €
2017	2.460	214,78 €	0,00 €	214,78 €
2018	2.451	201,65 €	0,00 €	201,65 €
2019	2.442	188,43 €	0,00 €	188,43 €
2020	2.457	173,40 €	0,00 €	173,40 €
2021	2.447	160,17 €	0,00 €	160,17 €
2022	2.497	143,30 €	0,00 €	143,30 €
2023	2.489	130,06 €	0,00 €	130,06 €
2024	2.462	117,63 €	0,00 €	117,63 €
2025	2.416	105,75 €	0,00 €	105,75 €

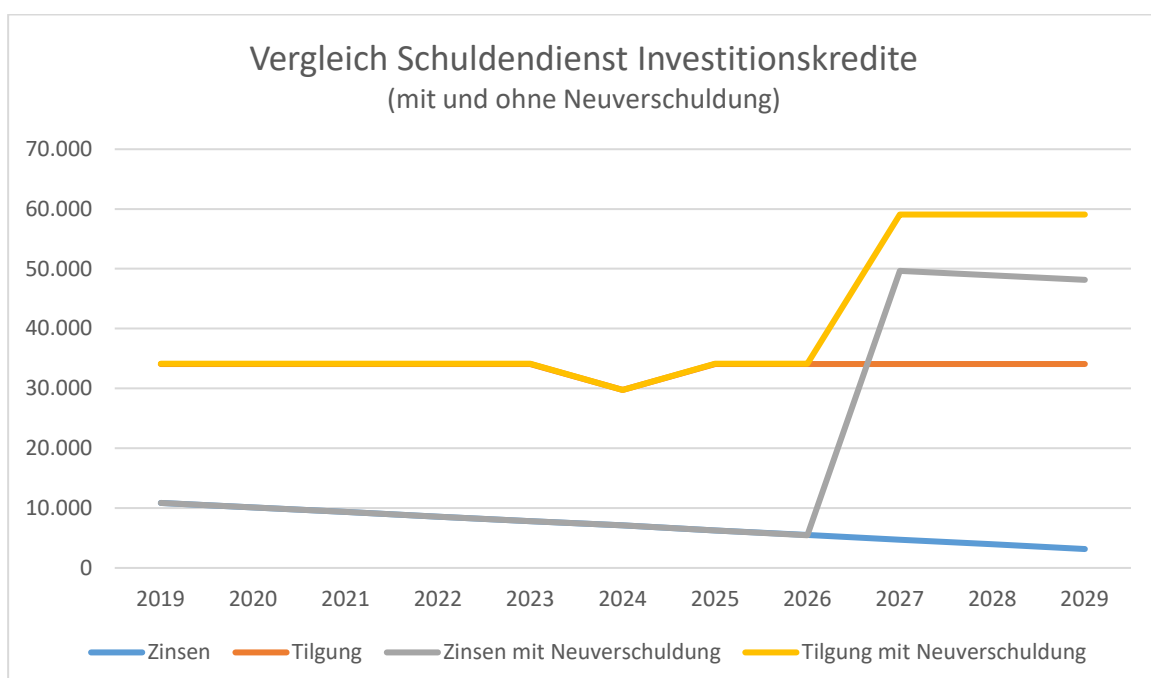


Die „pro-Kopf-Verschuldung“ errechnet sich aus den Kreditständen der o.a. Tabelle und den Einwohnerzahlen zum 30.06. des jeweiligen Vorjahres (Einwohner mit Hauptwohnsitz).

4.2.3 Ausblick

Nach dem Stand der Haushaltsplanungen sind im Haushaltsjahr und den Folgejahren folgende Kreditaufnahmen notwendig, die sich entsprechend auf die Zins- und Tilgungsleistungen auswirken:

Bezeichnung	2026	2027	2028	2029
	Plan	Plan	Plan	Plan
	€	€	€	€
Aufnahme Investitionskredite	1.208.402	0	0	0
Erhöhung Tilgungsleistungen	0	25.000	25.000	25.000
Mehraufwand Zinsen	0	45.000	45.000	45.000
Veränderung Zahlungsmittelbestand	857.110	-88.140	259.763	93.692



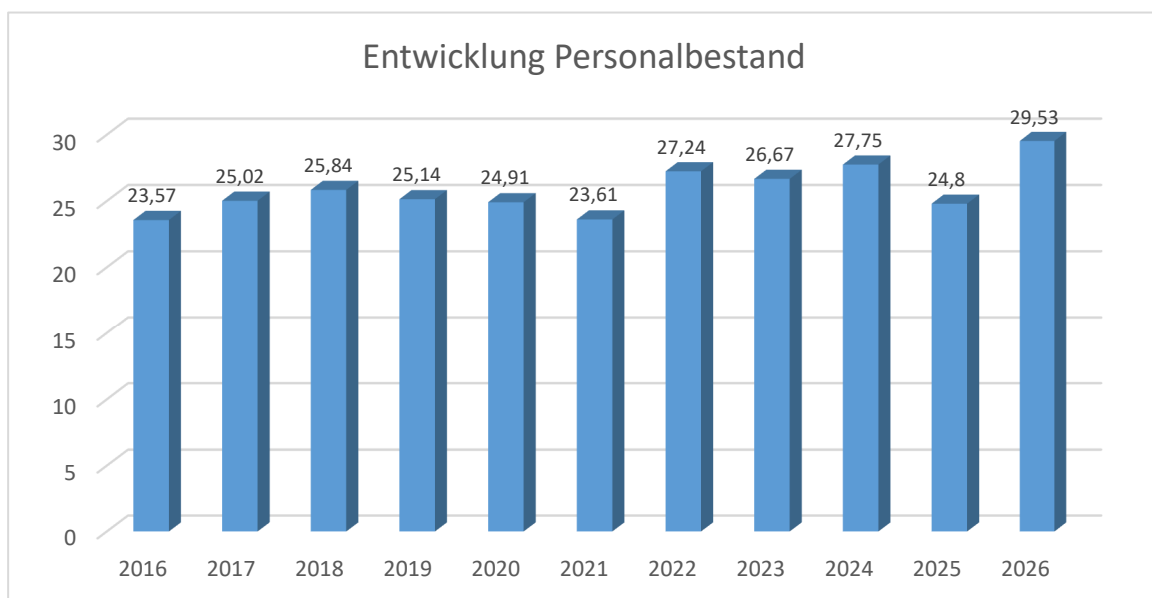
4.2.4. Haushaltsausgleich Finanzhaushalt

Der Finanzhaushalt 2026 schließt im Saldo der ordentlichen und außerordentlichen Ein- und Auszahlungen (Pos. F 23) mit **37.780,- €** ab. Der Betrag reicht aus um die Auszahlungen für bereits aufgenommene Investitionskredite (Pos. F 36; 34.108 €) zu decken.
Gemäß § 18 (1) Nr. 2 GemHVO ist der Finanzhaushalt **ausgeglichen**.

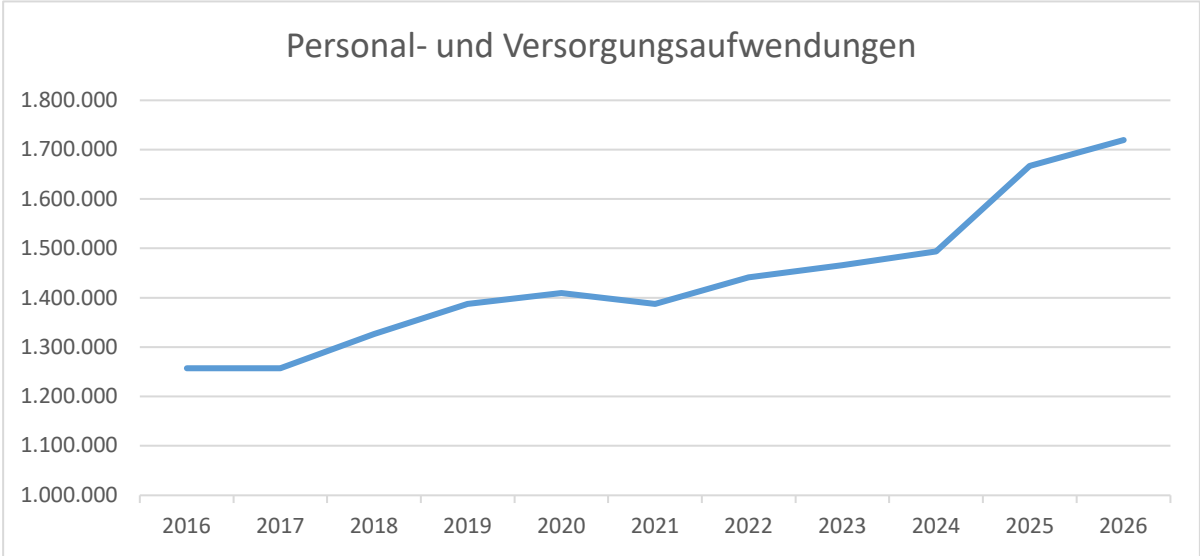
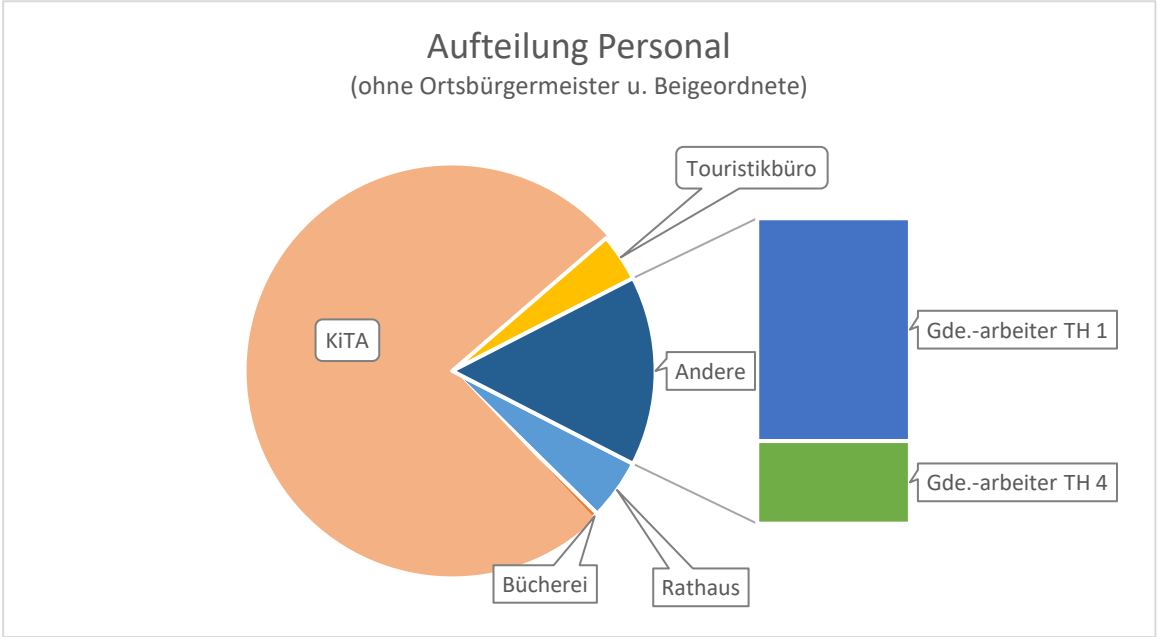
1. Stellenplan

Der Stellenplan hat die im Haushaltsjahr erforderlichen Stellen der Beamtinnen und Beamten (Planstellen) sowie der Beschäftigten, die über die Dauer eines Jahres hinaus eingestellt werden, darzustellen.

Insgesamt ergibt sich im Stellenplan gegenüber 2025 eine Reduzierung um 0,17 Stellen. Im Stellenplan 2026 werden 29,53 Stellen ausgewiesen. Die Reduzierung ergibt sich im Teilhaushalt 1, Gemeindebüro. Erstmals soll im Laufe des Jahres die Stelle des Ehrenamtskoordinators besetzt werden.



(lt. Stellenplan) Ab 2026 Planwerte.



Ab 2025 Planwerte.



Vorbericht

- Anlagen -

Übersicht

über die Investitionen im Haushaltsjahr 2026

(einschl. Folgejahre -in Summe-)

Teilhaushalt	Produkt	Maßnahme	Betrag in Euro	Betrag (in Folgejahren)
1	11100	Hardwareausstattung Rathaus	-1.500 €	
1	11420	Grundstücksverlauf	193.400 €	
1	11420	Proj. 11420-1: Rückbau Anw. Moisa	-70.000 €	
1	11421	Objektverkauf		648.847 €
1	11421	Proj. 11421-1 Erwerb Teileigentum	-492.801 €	-392.673 €
1	11430	Zusatzgeräte f. Traktor	-10.000 €	
1	11430	neuer Transporter für Gemeindearbeiter	-50.000 €	
1	11430	Betriebsausstattung Bauhof (u.a. Heckenschere, Blasgerät, Motorsäge)	-1.000 €	-3.000 €
1	11430	Bauhof - neues Carport	-30.000 €	
Summe Teilhaushalt 1			-461.901 €	253.174 €
2	36500	Betriebsausstattung, Geschäftsausstattung (Trockner/Waschmaschine etc.)	-6.000 €	-21.000 €
2	36500	EDV-Geräte	-1.000 €	
2	36500	Klimageräte	-25.000 €	
2	36600	neuer Spielplatz (Spielplatzverlagerung)	-25.000 €	
Summe Teilhaushalt 2			-57.000 €	-21.000 €
3	54100	wkB Verkehrsanlagen	398.681 €	1.196.043 €
3	54100	neue zusätzliche Lampen/Markplatz/B416 etc.	-25.000 €	
3	54100	Proj. 4: Ausbau Bahnhofsvorplatz u. Buswendepf.		-20.000 €
3	54100	Proj. 9: Ausbau Moselufer	-600.000 €	
3	54100	Proj. 13: Ausbau Türmchenstraße	-207.000 €	-207.000 €
3	54100	Proj. 14: Ausbau Hahnenstraße	-50.000 €	-918.000 €
3	54100	Proj. 16: Ausbau Spitalseck	-15.000 €	-150.000 €
3	54100	Proj.17: Ausbau Raiffeisenstraße		-885.000 €
3	54100	Proj. 19: Ausbau Spitalseck ab Torbogen Weinhof bis zum Erschließungsabschnitt der neuen Straße	-254.000 €	
3	54100	Proj. 20: Marktplatzumgestaltung	-70.000 €	
3	54100	Proj. 21: Ausbau Zehnthofstraße		-385.000 €
3	54600	Stellplatzablöse	25.000 €	
3	54600	Elektroladestationen-Parkplätze	-25.000 €	
Summe Teilhaushalt 3			-822.319 €	-1.368.957 €
4	42411	Sportplatz neues Kleinspielfeld	-70.000 €	
4	55590	Gebäudeankauf landw. Hallen	-100.000 €	
4	57110	Verkauf Bauland GEGI Am Bisholder Weg 2. BA	950.000 €	
4	57110	Proj. 57110-1: Grundstücksankauf GEGI Am Bisholder Weg 2. BA	-61.464 €	
4	57110	Proj. 57110-1: Aufträge Ing. Büro / Baumaßnahme GEGI Am Bisholder Weg	-1.440.000 €	
4	57314	Ortsrundfunk - Verstärker	-5.000 €	

Teil- haushalt	Produkt	Maßnahme	Betrag in Euro	Betrag (in Folgejahren)
4	57500	EDV-technische Ausrüstung Touristikbüro	-500 €	-1.500 €
Summe Teilhaushalt 4			-726.964 €	-1.500 €
5	41411	Geschäftsanteil - Gründung einer AöR	-1.000 €	
Summe Teilhaushalt 5			-1.000 €	0 €

Saldo Investitionen alle Teilhaushalte **-2.069.184 € -1.138.283 €**

Übersicht über die Entwicklung der Jahresergebnisse (gemäß § 2 Abs. 1 Satz 1 Posten E 23 GemHVO) ¹			
lfd. Nr.	Jahr	Jahr	Betrag in € ²
1	5. Haushaltsvorjahr (lt. Jahresabschluss)	2021	251.143
2	4. Haushaltsvorjahr (lt. Jahresabschluss)	2022	-285.581
3	3. Haushaltsvorjahr (lt. Jahresabschluss)	2023	-86.171
4	2. Haushaltsvorjahr (Rechnungsergebnis)	2024	363.616
5	1. Haushaltsvorjahr (Ansatz einschl. Nachträge)	2025	-47.753
6	Haushaltsjahr (Ansatz)	2026	99.450
7	Zwischensumme (lfd. Nr. 1 - 6)		294.704
8	1. Haushaltsfolgejahr (Planung)	2027	-17.536
9	2. Haushaltsfolgejahr (Planung)	2028	135.149
10	3. Haushaltsfolgejahr (Planung)	2029	262.098
11	Summe		674.415

¹ Die Übersicht ist als Anlage zum Haushaltsplan entbehrlich, sofern der Vorbericht eine entsprechende Darstellung über die Entwicklung der Jahresergebnisse enthält.

² Angaben können auch in 1.000 € erfolgen.

Übersicht über die Über-/Unterdeckung im Finanzhaushalt bzw. in der Finanzrechnung ¹						
Ifd. Nr.	Jahr	Jahr	Saldo der ordentlichen und außerordentlichen Ein- und Auszahlungen	./. planmäßige Tilgung	./. Mindest- Rückführungsbetrag gemäß Tilgungsplan	= Betrag
			(§ 2 Abs. 1 Satz 1 Posten F 23 GemHVO)	(§ 2 Abs. 1 Satz 1 Posten F 36 GemHVO)	(§ 2 Abs. 1 Satz 1 Posten F 45 GemHVO)	
in € ²						
1	5. Haushaltsvorjahr (Rechnungsergebnis)	2021	617.928	34.108		583.820
2	4. Haushaltsvorjahr (Rechnungsergebnis)	2022	-414.494	34.108		-448.602
3	3. Haushaltsvorjahr (Rechnungsergebnis)	2023	14.725	34.108		-19.383
4	2. Haushaltsfolgejahr (Rechnungsergebnis)	2024	645.725	29.781	0	615.944
5	1. Haushaltsvorjahr (Ansatz einschl. Nachträge)	2025	91.380	34.108	0	57.272
6	Haushaltsjahr (Ansatz)	2026	37.780	34.108	0	3.672
7	Zwischensumme (Ifd. Nr. 1 bis 6)	/	993.044	200.321	0	792.723
8	1. Haushaltsfolgejahr (Planung)	2027	216.893	59.108	0	157.785
9	2. Haushaltsfolgejahr (Planung)	2028	353.164	59.108	0	294.056
10	3. Haushaltsfolgejahr (Planung)	2029	460.235	59.108	0	401.127
11	Summe	/	2.023.336	377.645	0	1.645.691

¹ Die Übersicht ist als Anlage zum Haushaltsplan entbehrlich, sofern der Vorbericht eine entsprechend aussagekräftige Darstellung der Entwicklung der Finanzmittelüberschüsse und -fehlbeträge enthält.

² Angaben können auch in 1.000 € erfolgen.



Investitionsplan (Gesamtübersicht) 2026

Gemeinde: 13 Winningen

Pos.	Inhalt	Ergebnis	Plan	Plan	Plan	Plan	Plan
		2024	2025	2026	2027	2028	2029
		EUR	EUR	EUR	EUR	EUR	EUR
		1	2	3	4	5	6
	Summe der Einzahlungen aus Investitionstätigkeit	266.558,09	1.872.495	1.567.081	1.047.528	398.681	398.681
	68170000 Anzahlungen auf Sonderposten zum Anlagevermögen	31.536,21	746.000	0	0	0	0
	68259000 Beiträge und ähnliche Entgelte / von übrigen Bereichen	0,00	25.000	25.000	0	0	0
	68260000 Anzahlungen für Beiträge	227.236,56	348.825	398.681	398.681	398.681	398.681
	68270000 Grabnutzungsentgelte	7.155,00	0	0	0	0	0
	68520000 Einzahlungen für bebaute Grundstücke und grundstücksgleiche Rechte	0,00	265.000	0	0	0	0
	68580000 Einzahlungen für Anlagen im Bau und für geleistete Anzahlungen	630,32	487.670	950.000	0	0	0
	68800000 Einzahlungen aus der Veräußerung von Waren	0,00	0	193.400	648.847	0	0
	Summe der Auszahlungen aus Investitionstätigkeit	761.513,13	4.142.703	3.636.265	1.117.173	972.500	893.500
	78560000 Auszahlungen für Fahrzeuge, Maschinen und technische Anlagen	0,00	50.000	60.000	0	0	0
	78570000 Auszahlungen für Betriebs- und Geschäftsausstattung, Pflanzen und Tiere und geringwertige Vermögensgegenstände	6.539,94	6.500	40.000	8.500	8.500	8.500
	78590000 Auszahlungen für Anlagen im Bau und für geleistete Anzahlungen	754.973,19	4.085.203	3.473.801	1.108.673	964.000	885.000
	78642000 Auszahlungen für Finanzanlagen (ohne Ausleihungen und Kreditgewährungen) / an den öffentlichen Bereich / an Anstalten	0,00	1.000	1.000	0	0	0
	78821000 Unfertige Erzeugnisse	0,00	0	61.464	0	0	0
	darunter:						
	mit Verpflichtungsermächtigungen in Vorjahren bereits gebunden	0,00	0	2.465.000	0	0	0
	78590000 Auszahlungen für Anlagen im Bau und für geleistete Anzahlungen	0,00	0	2.465.000	0	0	0
	Verpflichtungsermächtigungen	0,00	0	0	0	0	0
	Saldo der Ein- und Auszahlungen aus Investitionstätigkeit	-494.955,04	-2.270.208	-2.069.184	-69.645	-573.819	-494.819

*** Ende der Liste "Investitionsplan (Gesamtübersicht)" ***

Schuldenübersicht für den Zeitraum 31.12.2025-31.12.2026

Akte Nr	Darlehensgeber Verwendungszweck	Auszahlungstag Ursprungsbetrag	Stand 01.01.2026	Zinssatz	Zinsen Jahr 2026	Tilgung Jahr 2026	Ablauf Zinsvereinbarung	Stand 31.12.2026
Gemeinde 13 Winnigen								
Darlehensart 1 vom Kreditmarkt								
P 13_0002	DZHYP	12.12.2012 346.102,94	121.098,94	2,66%	3.048,58	17.308,00		103.790,94
Summe Darlehensart 1		346.102,94	121.098,94	0,00	3.048,58	17.308,00	0,00	103.790,94
Darlehensart 5 vom sonstigen inländischen Geldmarkt								
P 13_0001	Kreditanstalt für Wiederaufbau	12.09.2003 535.000,00	134.400,00	1,85%	2.408,70	16.800,00		117.600,00
Summe Darlehensart 5		535.000,00	134.400,00	0,00	2.408,70	16.800,00	0,00	117.600,00
Summe Gemeinde 13		881.102,94	255.498,94	0,00	5.457,28	34.108,00	0,00	221.390,94
Akte Nr	Darlehensgeber Verwendungszweck	Auszahlungstag Ursprungsbetrag	Stand 01.01.2026	Zinssatz	Zinsen Jahr 2026	Tilgung Jahr 2026	Ablauf Zinsvereinbarung	Stand 31.12.2026
Endsumme		881.102,94	255.498,94	0,00	5.457,28	34.108,00	0,00	221.390,94

Summen der Einzelkonten in EUR (01.01.2026 - 31.12.2029)

Gemeinde : 13 Winningen

2026

Ausgaben:

57511	3.048,58
57519	2.408,70
<i>Zinsen gesamt:</i>	<i>5.457,28</i>
315131	17.308,00
315931	16.800,00
<i>Tilgung gesamt:</i>	<i>34.108,00</i>

2027

Ausgaben:

57511	2.588,20
57519	2.097,90
<i>Zinsen gesamt:</i>	<i>4.686,10</i>
315131	17.308,00
315931	16.800,00
<i>Tilgung gesamt:</i>	<i>34.108,00</i>

2028

Ausgaben:

57511	2.127,80
57519	1.787,10
<i>Zinsen gesamt:</i>	<i>3.914,90</i>
315131	17.308,00
315931	16.800,00
<i>Tilgung gesamt:</i>	<i>34.108,00</i>

2029

Ausgaben:

57511	1.667,40
57519	1.476,30
<i>Zinsen gesamt:</i>	<i>3.143,70</i>
315131	17.308,00
315931	16.800,00
<i>Tilgung gesamt:</i>	<i>34.108,00</i>

Übersicht über die Entwicklung des Eigenkapitals¹			
lfd. Nr.	Ergebnis (gem. § 2 Abs. 1 Satz 1 Posten E 23)	Betrag	nachrichtlich: aufgelaufenes Eigenkapital
		in € ²	
1	Eigenkapital zum 31.12. des dritten Haushaltsvorjahres (2023)		5.889.316,84
2	+ geplantes Jahresergebnis des zweiten Haushaltsvorjahres	363.615,65	363.615,65
3	+ Ansatz für Jahresergebnis des Haushaltsvorjahres	-47.753,00	315.862,65
4	+ Ansatz für Jahresergebnis des Haushaltsjahres	99.450,00	415.312,65
5	+ geplantes Jahresergebnis des Haushaltsfolgejahres	-17.536,00	397.776,65
6	+ geplantes Jahresergebnis des 2. Haushaltsfolgejahres	135.149,00	532.925,65
7	+ geplantes Jahresergebnis des 3. Haushaltsfolgejahres	262.098,00	795.023,65

¹ Die Übersicht ist als Anlage zum Haushaltsplan entbehrlich, sofern der Vorbericht eine entsprechend aussagekräftige Darstellung der Entwicklung des Eigenkapitals enthält.

² Angaben können auch in 1.000 € erfolgen.

Haushaltssatzung

Haushaltssatzung der Ortsgemeinde Winnigen

für das Haushaltsjahr 2026 vom

Der Ortsgemeinderat Winnigen hat auf Grund des § 95 Gemeindeordnung Rheinland-Pfalz in der derzeit geltenden Fassung am 04.02.2026 folgende Haushaltssatzung beschlossen:

§ 1 Ergebnis- und Finanzhaushalt

Festgesetzt werden:

1.	im Ergebnishaushalt		
	der Gesamtbetrag der Erträge auf	6.815.472	Euro
	der Gesamtbetrag der Aufwendungen auf	6.716.022	Euro
	Jahresüberschuss / Jahresfehlbetrag	<u>99.450</u>	<u>Euro</u>
2.	im Finanzhaushalt		
	die ordentlichen Einzahlungen auf	5.979.960	Euro
	die ordentlichen Auszahlungen auf	5.942.180	Euro
	Saldo der ordentlichen Ein- und Auszahlungen	<u>37.780</u>	<u>Euro</u>
	die außerordentlichen Einzahlungen auf	0	Euro
	die außerordentlichen Auszahlungen auf	0	Euro
	Saldo der außerordentlichen Ein- und Auszahlungen	<u>0</u>	<u>Euro</u>
	die Einzahlungen aus Investitionstätigkeit auf	1.567.081	Euro
	die Auszahlungen aus Investitionstätigkeit auf	3.636.265	Euro
	Saldo der Ein- und Auszahlungen aus Investitionstätigkeit	<u>-2.069.184</u>	<u>Euro</u>
	die Einzahlungen aus Finanzierungstätigkeit auf	2.065.512	Euro
	die Auszahlungen aus Finanzierungstätigkeit auf	34.108	Euro
	Saldo der Ein- und Auszahlungen aus Finanzierungstätigkeit ¹	<u>2.031.404</u>	<u>Euro</u>
	der Gesamtbetrag der Einzahlungen auf	9.612.553	Euro
	der Gesamtbetrag der Auszahlungen auf	9.612.553	Euro

§ 2 Gesamtbetrag der vorgesehenen Kredite

Der Gesamtbetrag der vorgesehenen Kredite, deren Aufnahme zur Finanzierung von Investitionen und Investitionsförderungsmaßnahmen erforderlich ist, wird festgesetzt für

- zinslose Kredite auf	0	Euro
- verzinsten Kredite auf	1.208.402	Euro
Summe	<u>1.208.402</u>	<u>Euro</u>

¹ Ohne Einzahlungen und Auszahlungen der Kredite zur Umschuldung.

§ 3 Gesamtbetrag der vorgesehenen Ermächtigungen

Der Gesamtbetrag der vorgesehenen Ermächtigungen zum Eingehen von Verpflichtungen, die künftige Haushaltsjahre mit Auszahlungen für Investitionen und Investitionsförderungsmaßnahmen (Verpflichtungsermächtigungen) belasten, wird festgesetzt auf

0 Euro

Die Summe der Verpflichtungsermächtigungen, für die in den künftigen Haushaltsjahren voraussichtlich Investitionskredite aufgenommen werden müssen, beläuft sich auf

0 Euro

§ 4 Höchstbetrag der Verbindlichkeiten gegenüber der Einheitskasse

521.753 Euro

§ 5 Steuersätze

Die Steuersätze für die Gemeindesteuern werden für das Haushaltsjahr wie folgt festgesetzt:

a) Grundsteuer	
- Grundsteuer A	<u>794 v.H.</u>
- Grundsteuer B	<u>510 v.H.</u>
b) Gewerbesteuer	<u>420 v.H.</u>

Die Hundesteuer beträgt für Hunde, die innerhalb des Gemeindegebietes gehalten werden

- für den ersten Hund	<u>75 Euro</u>
- für den zweiten Hund	<u>115 Euro</u>
- für jeden weiteren Hund	<u>140 Euro</u>
- für den ersten gefährlichen Hund	<u>370 Euro</u>
- für den zweiten gefährlichen Hund	<u>720 Euro</u>
- für jeden weiteren gefährlichen Hund	<u>920 Euro</u>

§ 6 Gebühren und Beiträge

Die Sätze der Gebühren und Beiträge für ständige Gemeindeeinrichtungen nach dem Kommunalabgabengesetz vom 20.06.1995 (GVBl. S. 175), in der derzeit gültigen Fassung, werden für das Haushaltsjahr wie folgt festgesetzt:

1.	Gebühr für die Ortsrufanlage/Gemeinderundfunkanlage	
1.1.	Für private Bekanntmachungen je Ausruf	<u>7,00 Euro</u>
1.2.	Bekanntmachungen der örtlichen Vereine erfolgen entgeltfrei	

Der Haushaltsplan liegt zur Einsichtnahme
von _____ bis _____ während
der Dienstzeit (Montag – Donnerstag 8.00 Uhr – 12.00 Uhr und 14.00 Uhr – 16.00 Uhr, sowie
Freitag 8.00 Uhr – 12.00 Uhr) bei der Verbandsgemeindeverwaltung Rhein-Mosel, Zimmer B 207,
Bahnhofstraße 44, 56330 Koblenz-Gondorf, öffentlich aus.

(Dienstsiegel) _____
Winningen den _____

gez.
Achim Reick
Ortsbürgermeister

Hinweis gemäß § 24 Abs. 6 GemO:

Es wird darauf hingewiesen, dass Satzungen, die unter Verletzung von Verfahrens- und Formvorschriften der GemO oder aufgrund der GemO zustande gekommen sind, ein Jahr nach ihrer Bekanntmachung als von Anfang an gültig zustande gekommen gelten. Dies gilt nicht, wenn

1. die Bestimmungen über die Öffentlichkeit der Satzung, die Genehmigung, die Ausfertigung oder die Bekanntmachung der Satzung verletzt worden sind, oder
2. vor Ablauf der in Satz 1 genannten Frist die Aufsichtsbehörde den Beschluss beanstandet hat oder jemand die Verletzung der Verfahrens- oder Formvorschriften gegenüber der Verbandsgemeindeverwaltung Rhein-Mosel unter Bezeichnung des Sachverhaltes, der die Verletzung begründen soll, schriftlich geltend gemacht hat.

Hat jemand eine Verletzung nach Satz 2 Nr. 2 geltend gemacht, so kann auch nach Ablauf der in Satz 1 genannten Frist jedermann diese Verletzung geltend machen.

Ergebnishaushalt



Ergebnishaushalt 2026

Gemeinde: 13 Winnigen

Ifd. Nr.	Ergebnishaushalt	Ergebnis des Haushaltsvorjahres	Ansätze des Haushaltsvorjahres einschl. Nachträge	Ansatz des Haushaltsjahres	Planungsdaten des Haushaltsfolgejahres	Planungsdaten des zweiten Haushaltsfolgejahres	Planungsdaten des dritten Haushaltsfolgejahres	
		2024	2025	2026	2027	2028	2029	
		in €	in €	in €	in €	in €	in €	
E 1		Steuern und ähnliche Abgaben	3.658.423,72	3.674.000	4.203.800	4.363.700	4.503.200	4.613.500
		40110000 Grundsteuer A	18.018,15	18.500	18.500	18.500	18.500	18.500
		40120000 Grundsteuer B	392.694,21	405.000	405.000	405.000	405.000	405.000
		40130000 Gewerbesteuer	1.237.291,35	1.300.000	1.600.000	1.650.000	1.700.000	1.750.000
		40210000 Gemeindeanteil an der Einkommensteuer	1.634.882,40	1.621.000	1.799.000	1.862.000	1.922.000	2.009.000
		40220000 Gemeindeanteil an der Umsatzsteuer	151.608,41	144.500	185.300	228.200	251.700	220.000
		40330000 Hundesteuer	8.090,02	11.000	10.000	10.000	10.000	10.000
		40521000 Familienleistungsausgleich	215.839,18	174.000	186.000	190.000	196.000	201.000
E 2	+	Zuwendungen, allgemeine Umlagen und sonstige Transfererträge	1.311.463,00	1.255.022	1.411.023	1.295.221	1.294.904	1.283.479
		41441000 Zuweisungen und Zuschüsse für laufende Zwecke / vom öffentlichen Bereich / vom Bund	5.786,00	24.712	5.786	5.786	5.786	5.786
		41442000 Zuweisungen und Zuschüsse für laufende Zwecke / vom öffentlichen Bereich / vom Land	529,00	51.856	39.087	635	635	635
		41443000 Zuweisungen und Zuschüsse für laufende Zwecke / vom öffentlichen Bereich / von Gemeinden und Gemeindeverbänden	1.222.123,41	1.094.500	1.284.500	1.214.500	1.214.500	1.214.500
		41510000 Sonderposten aus Zuwendungen	79.919,20	80.286	77.984	71.039	70.725	60.256
		41590000 Sonstige Sonderposten	3.105,39	3.668	3.666	3.261	3.258	2.302
		davon Auflösung Sonderposten	83.024,59	83.954	81.650	74.300	73.983	62.558
		41510000 Sonderposten aus Zuwendungen	79.919,20	80.286	77.984	71.039	70.725	60.256
		41590000 Sonstige Sonderposten	3.105,39	3.668	3.666	3.261	3.258	2.302
E 3	+	Erträge der sozialen Sicherung	0,00	0	0	0	0	0
E 4	+	Öffentlich-rechtliche Leistungsentgelte	295.381,19	291.868	330.510	321.478	321.436	307.349
		43210000 Entgelte für die Benutzung von öffentlichen Einrichtungen und für wirtschaftliche Dienstleistungen	8.176,00	8.300	8.300	8.300	8.300	8.300
		43224000 Entgelte für das Bestattungswesen	36.380,00	30.000	30.000	30.000	30.000	30.000
		43225000 Entgelte für die Sondernutzung von Straßen	5.297,40	5.000	7.000	7.000	7.000	7.000
		43228000 Parkgebühren	23.317,95	30.000	25.000	25.000	25.000	25.000
		43230000 Entgelte für die Unterhaltung von Straßen, Wirtschaftswegen u.a. öffentlichen Einrichtungen	16.720,75	10.000	10.000	10.000	10.000	10.000
		43260000 Zahlungen des Dualen Systems Deutschland für kommunale Leistungen	4.246,95	4.200	4.200	4.200	4.200	4.200
		43290000 Benutzungsgebühren, wiederkehrende Beiträge (soweit diese nicht in einem Sonderposten zu erfassen sind) und ähnliche Entgelte, Kostenerstattungen / Sonstige	0,00	255	255	255	255	255
		43610000 Tourismusbeiträge	49.622,36	50.000	50.000	50.000	50.000	50.000
		43700000 Erträge aus der Auflösung von Sonderposten für Beiträge und ähnliche Entgelte	151.619,78	154.113	195.755	186.723	186.681	172.594
		davon Auflösung Sonderposten	151.619,78	154.113	195.755	186.723	186.681	172.594
		43700000 Erträge aus der Auflösung von Sonderposten für Beiträge und ähnliche Entgelte	151.619,78	154.113	195.755	186.723	186.681	172.594
E 5	+	Privatrechtliche Leistungsentgelte	150.236,48	148.382	156.522	156.641	156.641	156.641
		44110000 Erträge aus Verkäufen	6.290,13	15.311	11.451	11.570	11.570	11.570
		44120000 Mieten und Pachten	79.742,52	83.371	87.971	87.971	87.971	87.971
		44121000 Mieten und Pachten (Jagdrecht)	2.556,46	0	0	0	0	0
		44140000 Beteiligung Essenskosten	59.769,50	48.000	54.000	54.000	54.000	54.000
		44190000 Privatrechtliche Leistungsentgelte / Sonstige	1.877,87	1.700	3.100	3.100	3.100	3.100
E 6	+	Kostenerstattungen und Kostenumlagen	42.081,85	36.340	27.980	27.980	27.980	27.980



Ergebnishaushalt 2026

Gemeinde: 13 Winnigen

Ifd. Nr.	Ergebnishaushalt	Ergebnis des Haushaltsvorjahres	Ansätze des Haushaltsvorjahres einschl. Nachträge	Ansatz des Haushaltsjahres	Planungsdaten des Haushaltsfolgejahres	Planungsdaten des zweiten Haushaltsfolgejahres	Planungsdaten des dritten Haushaltsfolgejahres	
		2024	2025	2026	2027	2028	2029	
		in €	in €	in €	in €	in €	in €	
E 7	+	44243000 Kostenerstattungen und Kostenumlagen / vom öffentlichen Bereich / von Gemeinden und Gemeindeverbänden	20.930,49	7.200	9.200	9.200	9.200	9.200
		44249000 Kostenerstattungen und Kostenumlagen / vom öffentlichen Bereich / vom sonstigen öffentlichen Bereich	1.451,25	11.000	0	0	0	0
		44290000 Kostenerstattungen und Kostenumlagen / von übrigen Bereichen	19.700,11	18.140	18.780	18.780	18.780	18.780
		Sonstige laufende Erträge	295.156,01	232.657	655.637	70.033	78.252	79.786
		45120000 Bestandsveränderungen an fertigen Erzeugnissen	14.308,00	0	0	0	0	0
		46110000 Erträge aus der Veräußerung von immateriellen Vermögensgegenständen und Vermögensgegenständen des Sachanlagevermögens	0,00	56.000	17.500	0	0	0
		46191000 Zwischenkonto zur Verbuchung von Erträgen aus der Veräußerung von Vermögensgegenständen des Anlagevermögens und des Umlaufvermögens/Sonstige.	191.869,57	0	0	0	0	0
		46250000 Konzessionsabgaben	66.035,34	65.000	70.000	70.000	70.000	70.000
		46290000 Weitere sonstige laufende Erträge / Sonstige	2.060,00	30.030	10.030	30	30	30
		46400000 Sonstige Steuererstattungen	0,17	0	0	0	0	0
		46612000 Erträge aus der Auflösung von Sonderposten	0,00	79.176	555.561	0	0	0
		46614000 Erträge aus der Auflösung von Rückstellungen	20.880,00	2.449	2.543	0	8.219	9.753
		46622000 Erträge aus Zuschreibungen / von Finanzanlagen und Beteiligungen	2,93	2	3	3	3	3
	E 8	=	Summe der laufenden Erträge aus Verwaltungstätigkeit (Summe E 1 bis E 7)	5.752.742,25	5.638.269	6.785.472	6.235.053	6.382.413
E 9	-	Personal- und Versorgungsaufwendungen	1.500.517,41	1.673.528	1.728.037	1.742.518	1.736.746	1.729.492
		50110000 Bürgermeister	23.597,58	21.708	21.708	21.708	21.708	21.708
		50120000 Beigeordnete	9.388,50	5.560	5.936	5.936	5.936	5.936
		50140000 Rats- und Ausschussmitglieder	4.162,00	4.500	4.500	4.500	4.500	4.500
		50221000 Vergütungen	1.096.802,24	1.230.748	1.271.729	1.279.229	1.279.229	1.279.229
		50222000 Leistungszulagen	19.393,50	23.441	23.597	23.597	23.597	23.597
		50320000 Beiträge zu Versorgungskassen / Arbeitnehmer	88.164,74	97.667	97.456	97.456	97.456	97.456
		50420000 Beiträge zur gesetzlichen Sozialversicherung / Arbeitnehmer	237.596,82	268.279	279.450	279.450	279.450	279.450
		50490000 Beiträge zur gesetzlichen Sozialversicherung / Sonstige	2.340,55	2.642	3.591	3.591	3.591	3.591
		50520000 Beihilfen, Unterstützungsleistungen und dergleichen / Arbeitnehmer	102,48	130	130	130	130	130
		50791000 Ehrensoldrückstellungen	6.957,00	6.841	7.928	14.909	9.137	1.883
		51130000 Versorgungsaufwendungen / ehrenamtlich Tätige davon Zuführungen zu Rückstellungen	12.012,00	12.012	12.012	12.012	12.012	12.012
		50791000 Ehrensoldrückstellungen	6.957,00	6.841	7.928	14.909	9.137	1.883
E 10	-	Aufwendungen für Sach- und Dienstleistungen	650.418,14	743.025	717.080	598.705	598.705	598.705
		52200000 Aufwendungen für Energie / Wasser / Abwasser / Abfall	168.952,31	130.300	138.160	152.160	152.160	152.160
		52310000 Unterhaltung der Grundstücke, Außenanlagen, Gebäude und Gebäudeeinrichtungen	136.874,19	115.000	126.250	62.250	62.250	62.250
		52320000 Bewirtschaftung der Grundstücke, Außenanlagen, Gebäude und Gebäudeeinrichtungen	127.857,80	139.225	142.225	142.225	142.225	142.225
		52330000 Unterhaltung des Infrastrukturvermögens	68.343,65	175.200	121.200	86.200	86.200	86.200



Ergebnishaushalt 2026

Gemeinde: 13 Winningen

Ifd. Nr.	Ergebnishaushalt	Ergebnis des Haushaltsvorjahres	Ansätze des Haushaltsvorjahres einschl. Nachträge	Ansatz des Haushaltsjahres	Planungsdaten des Haushaltsfolgejahres	Planungsdaten des zweiten Haushaltsfolgejahres	Planungsdaten des dritten Haushaltsfolgejahres
		2024	2025	2026	2027	2028	2029
		in €	in €	in €	in €	in €	in €
E 11	52350000 Fahrzeugunterhaltung	12.449,72	15.000	7.000	10.000	10.000	10.000
	52370000 Unterhaltung der Betriebs- und Geschäftsausstattung	13.561,53	33.800	50.750	13.300	13.300	13.300
	52380000 Geringwertige Geräte, Ausstattungs-, Ausrüstungs- und sonstige Gebrauchsgegenstände	5.985,32	12.350	12.350	12.350	12.350	12.350
	52420000 Essenskosten	64.167,39	50.000	60.000	60.000	60.000	60.000
	52440000 Laborbedarf, Werkstättenbedarf, Lebensmittel, Arzneimittel, Verbandstoffe, Sanitätsverbrauchsmaterial, Baumaterial, sonstiger Anstaltsbedarf, Saat- und Pflanzgut	0,00	1.000	1.000	1.000	1.000	1.000
	52470000 Sonstige Verbrauchsmittel	4.315,05	6.500	6.500	6.500	6.500	6.500
	52480000 Sonstige bezogene Leistungen	2.493,63	2.500	2.500	2.500	2.500	2.500
	52490000 Sonstige Aufwendungen für Sachleistungen	26.675,32	31.800	31.920	32.920	32.920	32.920
	52542000 Kostenerstattungen / an den öffentlichen Bereich / an das Land	2.235,46	3.000	3.000	3.000	3.000	3.000
	52543000 Kostenerstattungen / an den öffentlichen Bereich / an Gemeinden und Gemeindeverbände	500,00	500	500	500	500	500
	52920000 Sonstige Aufwendungen für Sach- und Dienstleistungen / sonstige Aufwendungen für Dienstleistungen	16.006,77	26.850	13.725	13.800	13.800	13.800
	Abschreibungen	426.831,86	451.986	515.914	480.546	477.764	441.162
	53210000 Abschreibungen auf immaterielle Vermögensgegenstände / gewerbliche Schutzrechte und ähnliche Rechte und Werte sowie Lizenzen an solchen Rechten und Werten	15.427,99	15.668	10.665	4.901	4.891	4.875
	53220000 Abschreibungen auf immaterielle Vermögensgegenstände / immaterielle Vermögensgegenstände aus geleisteten Zuwendungen	10.288,16	10.288	10.288	1.971	1.971	1.971
	53230000 Abschreibungen auf immaterielle Vermögensgegenstände / gezahlte Investitionszuschüsse als Nutzungsberechtigter	24.206,80	24.011	24.516	24.387	24.386	24.260
	53300000 Abschreibungen auf unbebaute Grundstücke und grundstücksgleiche Rechte	2.888,31	3.223	3.223	3.223	3.223	3.223
	53410000 Abschreibungen auf bebaute Grundstücke und grundstücksgleiche Rechte / mit Wohnbauten	0,00	7.027	7.027	7.027	7.027	7.027
	53420000 Abschreibungen auf bebaute Grundstücke und grundstücksgleiche Rechte / mit sozialen Einrichtungen	17.297,34	17.296	16.369	16.369	16.369	16.369
	53440000 Abschreibungen auf bebaute Grundstücke und grundstücksgleiche Rechte / mit Kulturanlagen	12.364,58	12.364	13.394	13.394	13.394	13.394
	53450000 Abschreibungen auf bebaute Grundstücke und grundstücksgleiche Rechte / mit Sportanlagen	3.927,32	3.927	3.927	3.927	3.927	3.927
	53470000 Abschreibungen auf bebaute Grundstücke und grundstücksgleiche Rechte / mit Verwaltungsgebäuden	0,00	185	185	0	0	0
	53490000 Abschreibungen auf bebaute Grundstücke und grundstücksgleiche Rechte / mit sonstigen Gebäuden	20.670,26	20.670	20.666	19.867	19.867	19.867
	53510000 Brücken, Tunnel und ingenieurtechnische Anlagen	5.145,20	5.146	5.146	5.146	5.146	4.490
	53530000 Stromversorgungsanlagen	699,25	699	699	699	699	699
	53550000 Wasserversorgungsanlagen	1.159,10	1.159	1.159	1.159	1.159	1.159
	53570000 Entwässerungs- und Abwasserbeseitigungsanlagen	93,72	188	562	562	562	562
	53580000 Straßen, Wege, Plätze und Verkehrslenkungsanlagen	261.530,48	271.271	324.069	306.642	306.231	271.708



Ergebnishaushalt 2026

Gemeinde: 13 Winningen

fd. Nr.	Ergebnishaushalt	Ergebnis des Haushaltsvorjahres	Ansätze des Haushaltsvorjahres einschl. Nachträge	Ansatz des Haushaltsjahres	Planungsdaten des Haushaltsfolgejahres	Planungsdaten des zweiten Haushaltsfolgejahres	Planungsdaten des dritten Haushaltsfolgejahres
		2024	2025	2026	2027	2028	2029
		in €	in €	in €	in €	in €	in €
	53590000 Abschreibungen auf das Infrastrukturvermögen (einschließlich Grundstücke und grundstücksgleiche Rechte) / sonstige Bauten des Infrastrukturvermögens	11.862,93	11.863	11.861	11.129	10.710	10.710
	53680000 Grundstückseinrichtungen	166,67	167	167	167	167	167
	53710000 Kunstgegenstände	43,95	163	163	44	44	44
	53810000 Fahrzeuge	843,03	4.033	16.507	16.507	16.507	16.507
	53830000 Betriebsvorrichtungen	18.344,30	17.260	25.163	25.058	25.058	25.058
	53850000 Betriebs- und Geschäftsausstattung	19.872,47	25.378	20.158	18.367	16.426	15.145
E 12	- Zuwendungen, Umlagen und sonstige Transferaufwendungen	2.452.273,19	2.683.725	3.352.812	3.294.300	3.298.300	3.302.300
	54143000 Zuweisungen und Zuschüsse für laufende Zwecke / an den öffentlichen Bereich / an Gemeinden und Gemeindeverbände	81.500,18	128.359	180.174	127.000	127.000	127.000
	54190000 Zuweisungen und Zuschüsse für laufende Zwecke / an übrige Bereiche	18.496,25	29.300	30.300	30.300	30.300	30.300
	54310000 Gewerbesteuerumlage	101.869,76	108.000	133.000	137.000	141.000	145.000
	54421000 Allgemeine Umlagen an Gemeindeverbände / Landkreise	1.343.155,00	1.447.174	1.807.526	1.800.000	1.800.000	1.800.000
	54423000 Allgemeine Umlagen an Gemeindeverbände / Verbandsgemeinden	907.252,00	970.892	1.201.812	1.200.000	1.200.000	1.200.000
E 13	- Aufwendungen der sozialen Sicherung	0,00	0	0	0	0	0
E 14	- Sonstige laufende Aufwendungen	384.702,39	157.529	396.721	116.833	116.833	116.833
	56120000 Aufwendungen für Aus- und Fortbildung, Umschulung	2.076,13	6.700	7.700	7.700	7.700	7.700
	56130000 Aufwendungen für übernommene Reisekosten für Dienstreisen und Dienstgänge	289,36	1.400	1.400	1.400	1.400	1.400
	56150000 Aufwendungen für Dienst- und Schutzkleidung, persönliche Ausrüstungsgegenstände	1.457,47	1.600	1.600	1.600	1.600	1.600
	56190000 Sonstige Personalnebenaufwendungen	12.016,80	11.500	12.000	12.000	12.000	12.000
	56210000 Mieten, Pachten und Erbbauzinsen	9.939,44	10.180	10.530	10.530	10.530	10.530
	56220000 Leasing	1.655,32	725	0	0	0	0
	56240000 Datenverarbeitung	25.763,79	25.950	27.300	27.300	27.300	27.300
	56250000 Sachverständigen-, Gerichts- und ähnliche Aufwendungen	6.911,06	18.696	8.388	1.000	1.000	1.000
	56255000 Aufwendungen für die Erstellung von Bebauungsplänen	2.052,69	0	0	0	0	0
	56259000 Sachverständigen-, Gerichts- und ähnliche Aufwendungen / Sonstige	3.397,75	8.000	3.000	3.000	3.000	3.000
	56290000 Sonstige Aufwendungen für die Inanspruchnahme von Rechten und Diensten	4.000,00	19.000	19.000	0	0	0
	56310000 Büromaterial	6.334,37	6.750	7.550	7.550	7.550	7.550
	56320000 Fachliteratur, Zeitschriften	475,24	550	550	550	550	550
	56330000 Porto und Versandkosten	364,49	950	950	950	950	950
	56340000 Telefon, Datenübertragungskosten	3.436,13	3.750	4.050	4.050	4.050	4.050
	56360000 Öffentlichkeitsarbeit	1.277,85	5.000	5.000	1.500	1.500	1.500
	56410000 Versicherungsbeiträge	25.158,38	25.860	27.720	27.720	27.720	27.720
	56420000 Beiträge zu Wirtschaftsverbänden, Berufsvertretungen und Vereinen	2.735,01	2.833	2.833	2.833	2.833	2.833
	56510000 Verluste aus dem Abgang von Gegenständen des Anlagevermögens	233,24	0	250.000	0	0	0



Ergebnishaushalt 2026

Gemeinde: 13 Winnigen

fd. Nr.	Ergebnishaushalt	Ergebnis des Haushaltsvorjahres	Ansätze des Haushaltsvorjahres einschl. Nachträge	Ansatz des Haushaltsjahres	Planungsdaten des Haushaltsfolgejahres	Planungsdaten des zweiten Haushaltsfolgejahres	Planungsdaten des dritten Haushaltsfolgejahres
		2024	2025	2026	2027	2028	2029
		in €	in €	in €	in €	in €	in €
	56551000 Einzelwertberichtigung	193,08	0	0	0	0	0
	56560000 Einstellungen und Zuschreibungen in die Sonderposten	79.176,00	0	0	0	0	0
	56591000 Zwischenkonto zur Verbuchung von Abgängen von Gegenständen des Anlagevermögens und des Umlaufvermögens.	191.869,57	0	0	0	0	0
	56790000 Aufwendungen für Steuern vom Einkommen und vom Ertrag / Sonstige	379,82	400	400	400	400	400
	56810000 Grundsteuer	2.095,97	2.185	1.250	1.250	1.250	1.250
	56920000 Verfügungsmittel	0,00	2.000	2.000	2.000	2.000	2.000
	56990000 Sonstige laufende Aufwendungen / sonstige laufende Aufwendungen der Verwaltungstätigkeit / Sonstige	1.413,43	3.500	3.500	3.500	3.500	3.500
E 15	= Summe der laufenden Aufwendungen aus Verwaltungstätigkeit (Summe E 9 bis E 14)	5.414.742,99	5.709.793	6.710.564	6.232.902	6.228.348	6.188.492
E 16	= Laufendes Ergebnis aus Verwaltungstätigkeit (Saldo E 8 und E 15)	337.999,26	-71.524	74.908	2.151	154.065	280.243
E 17	+ Zinserträge und sonstige Finanzerträge	32.616,06	30.000	30.000	30.000	30.000	30.000
	47143100 Zinserträge aus der Verzinsung Einheitskasse	29.225,06	30.000	30.000	30.000	30.000	30.000
	47920000 Vollverzinsung aus Gewerbesteuer (§ 233a AO)	3.391,00	0	0	0	0	0
E 18	- Zinsaufwendungen und sonstige Finanzaufwendungen	6.999,67	6.229	5.458	49.687	48.916	48.145
	57511000 Zinsaufwendungen und sonstige Finanzaufwendungen / an den inländischen Geldmarkt / an inländische Kreditinstitute / an Banken	3.969,37	3.509	3.049	47.589	47.128	46.668
	57519000 Zinsaufwendungen und sonstige Finanzaufwendungen / an den inländischen Geldmarkt / an inländische Kreditinstitute / an sonstige inländische Kreditinstitute	3.030,30	2.720	2.409	2.098	1.788	1.477
E 19	= Saldo der Zins- und sonstigen Finanzerträge und -aufwendungen (Saldo E 17 und E 18)	25.616,39	23.771	24.542	-19.687	-18.916	-18.145
E 20	= Ordentliches Ergebnis (Summe E 16 und E 19)	363.615,65	-47.753	99.450	-17.536	135.149	262.098
E 21	Außerordentliches Ergebnis	0,00	0	0	0	0	0
E 22	Saldo aus internen Leistungsbeziehungen	0,00	0	0	0	0	0
E 23	= Jahresergebnis (Jahresüberschuss / Jahresfehlbetrag) (Summe E 20 bis E 22)	363.615,65	-47.753	99.450	-17.536	135.149	262.098

*** Ende der Liste "Ergebnishaushalt" ***

Finanzhaushalt



Finanzhaushalt 2026

Gemeinde: 13 Winnigen

fd. Nr.	Finanzhaushalt	Ergebnis des Haushaltsvorjahres	Ansätze des Haushaltsvorjahres einschl. Nachträge	Ansatz des Haushaltsjahres	Planungsdaten des Haushaltsfolgejahres	Planungsdaten des zweiten Haushaltsfolgejahres	Planungsdaten des dritten Haushaltsfolgejahres	
		2024	2025	2026	2027	2028	2029	
		in €	in €	in €	in €	in €	in €	
F 1	+	Steuern und ähnliche Abgaben	3.547.784,89	3.674.000	4.203.800	4.363.700	4.503.200	4.613.500
		60110000 Grundsteuer A	18.125,23	18.500	18.500	18.500	18.500	18.500
		60120000 Grundsteuer B	397.706,65	405.000	405.000	405.000	405.000	405.000
		60130000 Gewerbesteuer	1.164.225,78	1.300.000	1.600.000	1.650.000	1.700.000	1.750.000
		60210000 Gemeindeanteil an der Einkommensteuer	1.594.744,85	1.621.000	1.799.000	1.862.000	1.922.000	2.009.000
		60220000 Gemeindeanteil an der Umsatzsteuer	146.706,66	144.500	185.300	228.200	251.700	220.000
		60330000 Hundesteuer	7.842,52	11.000	10.000	10.000	10.000	10.000
		60521000 Familienleistungsausgleich	218.433,20	174.000	186.000	190.000	196.000	201.000
F 2	+	Zuwendungen, allgemeine Umlagen und sonstige Transfereinzahlungen	1.228.738,41	1.171.068	1.329.373	1.220.921	1.220.921	1.220.921
		61441000 Zuweisungen und Zuschüsse für laufende Zwecke / vom öffentlichen Bereich / vom Bund	5.786,00	24.712	5.786	5.786	5.786	5.786
		61442000 Zuweisungen und Zuschüsse für laufende Zwecke / vom öffentlichen Bereich / vom Land	829,00	51.856	39.087	635	635	635
		61443000 Zuweisungen und Zuschüsse für laufende Zwecke / vom öffentlichen Bereich / von Gemeinden und Gemeindeverbänden	1.222.123,41	1.094.500	1.284.500	1.214.500	1.214.500	1.214.500
F 3	+	Einzahlungen der sozialen Sicherung	0,00	0	0	0	0	0
F 4	+	Öffentlich-rechtliche Leistungsentgelte	128.405,95	137.755	134.755	134.755	134.755	134.755
		63210000 Entgelte für die Benutzung von öffentlichen Einrichtungen und für wirtschaftliche Dienstleistungen	8.323,00	8.300	8.300	8.300	8.300	8.300
		63224000 Entgelte / für das Bestattungswesen	26.940,00	30.000	30.000	30.000	30.000	30.000
		63225000 Entgelte / für die Sondernutzung von Straßen	2.613,15	5.000	7.000	7.000	7.000	7.000
		63228000 Parkgebühren	23.928,45	30.000	25.000	25.000	25.000	25.000
		63230000 Entgelte für die Unterhaltung von Straßen, Wirtschaftswegen u.a. öffentlichen Einrichtungen	16.679,93	10.000	10.000	10.000	10.000	10.000
		63260000 Zahlungen des Dualen Systems Deutschland für kommunale Leistungen	4.246,95	4.200	4.200	4.200	4.200	4.200
		63290000 Benutzungsgebühren, wiederkehrende Beiträge (soweit diese nicht in einem Sonderposten zu erfassen sind) und ähnliche Entgelte, Kostenerstattungen / Sonstige	0,00	255	255	255	255	255
		63610000 Tourismusbeiträge	45.674,47	50.000	50.000	50.000	50.000	50.000
F 5	+	Privatrechtliche Leistungsentgelte	159.962,12	148.382	156.522	156.641	156.641	156.641
		64110000 Einzahlungen aus Verkäufen	905,46	15.311	11.451	11.570	11.570	11.570
		64120000 Mieten und Pachten	97.220,15	83.371	87.971	87.971	87.971	87.971
		64121000 Mieten und Pachten (Jagdrecht)	2.556,46	0	0	0	0	0
		64140000 Beteiligung Essenskosten	56.401,75	48.000	54.000	54.000	54.000	54.000
		64190000 Privatrechtliche Leistungsentgelte / Sonstige	2.878,30	1.700	3.100	3.100	3.100	3.100
F 6	+	Kostenerstattungen und Kostenumlagen	34.062,58	36.340	27.980	27.980	27.980	27.980
		64243000 Kostenerstattungen, Kostenumlagen / vom öffentlichen Bereich / von Gemeinden und Gemeindeverbänden	6.300,57	7.200	9.200	9.200	9.200	9.200
		64249000 Kostenerstattungen, Kostenumlagen / vom öffentlichen Bereich / vom sonstigen öffentlichen Bereich	1.451,25	11.000	0	0	0	0
		64290000 Kostenerstattungen, Kostenumlagen / von Sonstigen	26.310,76	18.140	18.780	18.780	18.780	18.780
F 7	+	Sonstige laufende Einzahlungen	69.230,55	151.030	97.530	70.030	70.030	70.030
		66110000 Einzahlungen aus der Veräußerung von immateriellen Vermögensgegenständen und Vermögensgegenständen des Sachanlagevermögens	0,00	56.000	17.500	0	0	0



Finanzhaushalt 2026

Gemeinde: 13 Winnigen

Ifd. Nr.	Finanzhaushalt	Ergebnis des Haushaltsvorjahres	Ansätze des Haushaltsvorjahres einschl. Nachträge	Ansatz des Haushaltsjahres	Planungsdaten des Haushaltsfolgejahres	Planungsdaten des zweiten Haushaltsfolgejahres	Planungsdaten des dritten Haushaltsfolgejahres
		2024	2025	2026	2027	2028	2029
		in €	in €	in €	in €	in €	in €
	66250000 Konzessionsabgaben	66.870,67	65.000	70.000	70.000	70.000	70.000
	66290000 Weitere sonstige laufende Einzahlungen / Sonstige	2.060,00	30.030	10.030	30	30	30
	66291000 Umsatzsteuer	299,88	0	0	0	0	0
F 8	= Summe der laufenden Einzahlungen aus Verwaltungstätigkeit (Summe F 1 bis F 7)	5.168.184,50	5.318.575	5.949.960	5.974.027	6.113.527	6.223.827
F 9	- Personal- und Versorgungsauszahlungen	1.491.004,01	1.666.687	1.720.109	1.727.609	1.727.609	1.727.609
	70110000 Bürgermeister	23.594,04	21.708	21.708	21.708	21.708	21.708
	70120000 Beigeordnete	8.961,50	5.560	5.936	5.936	5.936	5.936
	70140000 Rats- und Ausschussmitglieder	2.076,00	4.500	4.500	4.500	4.500	4.500
	70221000 Vergütungen	1.096.802,24	1.230.748	1.271.729	1.279.229	1.279.229	1.279.229
	70222000 Leistungszulagen	19.393,50	23.441	23.597	23.597	23.597	23.597
	70320000 Beiträge zu Versorgungskassen / Arbeitnehmer	88.164,74	97.667	97.456	97.456	97.456	97.456
	70420000 Beiträge zur gesetzlichen Sozialversicherung / Arbeitnehmer	237.596,82	268.279	279.450	279.450	279.450	279.450
	70490000 Beiträge zur gesetzlichen Sozialversicherung / Sonstige	2.295,81	2.642	3.591	3.591	3.591	3.591
	70520000 Beihilfen, Unterstützungsleistungen und dergleichen / Arbeitnehmer	107,36	130	130	130	130	130
	71130000 Versorgungsauszahlungen / ehrenamtlich Tätige	12.012,00	12.012	12.012	12.012	12.012	12.012
F 10	- Auszahlungen für Sach- und Dienstleistungen	573.176,39	743.025	717.080	598.705	598.705	598.705
	72200000 Auszahlungen für Energie / Wasser / Abwasser / Abfall	115.564,69	130.300	138.160	152.160	152.160	152.160
	72310000 Unterhaltung der Grundstücke, Außenanlagen, Gebäude und Gebäudeeinrichtungen	123.054,57	115.000	126.250	62.250	62.250	62.250
	72320000 Bewirtschaftung der Grundstücke, Außenanlagen, Gebäude und Gebäudeeinrichtungen	130.336,75	139.225	142.225	142.225	142.225	142.225
	72330000 Unterhaltung des Infrastrukturvermögens	57.438,65	175.200	121.200	86.200	86.200	86.200
	72350000 Fahrzeugunterhaltung	13.001,67	15.000	7.000	10.000	10.000	10.000
	72370000 Unterhaltung der Betriebs- und Geschäftsausstattung	13.656,73	33.800	50.750	13.300	13.300	13.300
	72380000 Geringwertige Geräte, Ausstattungs-, Ausrüstungs- und sonstige Gebrauchsgegenstände	5.521,19	12.350	12.350	12.350	12.350	12.350
	72420000 Essenskosten	68.537,33	50.000	60.000	60.000	60.000	60.000
	72440000 Laborbedarf, Werkstättenbedarf, Lebensmittel, Arzneimittel, Verbandsstoffe, Sanitätsverbrauchsmaterial, Baumaterial, sonstiger Anstaltsbedarf, Saat- und Pflanzgut	1.182,94	1.000	1.000	1.000	1.000	1.000
	72470000 Sonstige Verbrauchsmittel	4.337,18	6.500	6.500	6.500	6.500	6.500
	72480000 Sonstige bezogene Leistungen	2.571,23	2.500	2.500	2.500	2.500	2.500
	72490000 Weitere Verwaltungs- und Betriebsauszahlungen / sonstige Auszahlungen für Sachleistungen	27.214,45	31.800	31.920	32.920	32.920	32.920
	72542000 Kostenerstattungen / an den öffentlichen Bereich / an das Land	2.235,46	3.000	3.000	3.000	3.000	3.000
	72543000 Kostenerstattungen / an den öffentlichen Bereich / an die Gemeinden und Gemeindeverbände	500,00	500	500	500	500	500
	72920000 Sonstige Auszahlungen für Dienstleistungen	8.023,55	26.850	13.725	13.800	13.800	13.800
F 12	- Zuwendungen, Umlagen und sonstige Transferauszahlungen	2.410.346,31	2.683.725	3.352.812	3.294.300	3.298.300	3.302.300
	74143000 Zuweisungen und Zuschüsse für laufende Zwecke / an den öffentlichen Bereich / an die Gemeinden und Gemeindeverbände	72.402,18	128.359	180.174	127.000	127.000	127.000



Finanzhaushalt 2026

Gemeinde: 13 Winnigen

fd. Nr.	Finanzhaushalt	Ergebnis des Haushaltsvorjahres	Ansätze des Haushaltsvorjahres einschl. Nachträge	Ansatz des Haushaltsjahres	Planungsdaten des Haushaltsfolgejahres	Planungsdaten des zweiten Haushaltsfolgejahres	Planungsdaten des dritten Haushaltsfolgejahres
		2024	2025	2026	2027	2028	2029
		in €	in €	in €	in €	in €	in €
	74190000 Zuweisungen und Zuschüsse für laufende Zwecke / an übrige Bereiche	4.208,75	29.300	30.300	30.300	30.300	30.300
	74310000 Gewerbesteuerumlage	83.328,38	108.000	133.000	137.000	141.000	145.000
	74421000 Allgemeine Umlagen an Gemeindeverbände / Landkreise	1.343.155,00	1.447.174	1.807.526	1.800.000	1.800.000	1.800.000
	74423000 Allgemeine Umlagen an Gemeindeverbände / Verbandsgemeinden	907.252,00	970.892	1.201.812	1.200.000	1.200.000	1.200.000
F 13	- Auszahlungen der sozialen Sicherung	0,00	0	0	0	0	0
F 14	- Sonstige laufende Auszahlungen	103.775,81	157.529	146.721	116.833	116.833	116.833
	76120000 Auszahlungen für Aus- und Fortbildung, Umschulung	1.624,13	6.700	7.700	7.700	7.700	7.700
	76130000 Auszahlungen für übernommene Reisekosten für Dienstreisen und Dienstgänge	315,12	1.400	1.400	1.400	1.400	1.400
	76150000 Auszahlungen für Dienst- und Schutzkleidung, persönliche Ausrüstungsgegenstände	1.465,82	1.600	1.600	1.600	1.600	1.600
	76190000 Sonstige Personalnebenauszahlungen	11.800,20	11.500	12.000	12.000	12.000	12.000
	76210000 Mieten, Pachten und Erbbauzinsen	9.939,44	10.180	10.530	10.530	10.530	10.530
	76220000 Leasing	1.051,22	725	0	0	0	0
	76240000 Datenverarbeitung	24.204,48	25.950	27.300	27.300	27.300	27.300
	76250000 Sachverständigen-, Gerichts- und ähnliche Auszahlungen	7.190,71	18.696	8.388	1.000	1.000	1.000
	76255000 Auszahlungen für die Erstellung von Bebauungsplänen	2.052,69	0	0	0	0	0
	76259000 Sachverständigen-, Gerichts- und ähnliche Auszahlungen / Sonstige	1.940,12	8.000	3.000	3.000	3.000	3.000
	76290000 Sonstige Auszahlungen für die Inanspruchnahme von Rechten und Diensten	0,00	19.000	19.000	0	0	0
	76310000 Büromaterial	4.756,33	6.750	7.550	7.550	7.550	7.550
	76320000 Fachliteratur, Zeitschriften	475,24	550	550	550	550	550
	76330000 Porto und Versandkosten	262,00	950	950	950	950	950
	76340000 Telefon, Datenübertragungskosten	3.431,92	3.750	4.050	4.050	4.050	4.050
	76360000 Öffentlichkeitsarbeit	1.277,85	5.000	5.000	1.500	1.500	1.500
	76410000 Versicherungsbeiträge	24.895,42	25.860	27.720	27.720	27.720	27.720
	76420000 Beiträge zu Wirtschaftsverbänden, Berufsvertretungen und Vereinen	2.504,15	2.833	2.833	2.833	2.833	2.833
	76790000 Auszahlungen für Steuern vom Einkommen und vom Ertrag / Sonstige	379,82	400	400	400	400	400
	76810000 Grundsteuer	2.095,97	2.185	1.250	1.250	1.250	1.250
	76890000 Vorsteuer	642,70	0	0	0	0	0
	76920000 Verfügungsmittel	0,00	2.000	2.000	2.000	2.000	2.000
	76990000 Sonstige laufende Auszahlungen einschließlich außerordentliche Auszahlungen / sonstige laufende Auszahlungen der Verwaltungstätigkeit, außerordentliche Auszahlungen / Sonstige	1.470,48	3.500	3.500	3.500	3.500	3.500
F 15	= Summe der laufenden Auszahlungen aus Verwaltungstätigkeit (Summe F 9 bis F 14)	4.578.302,52	5.250.966	5.936.722	5.737.447	5.741.447	5.745.447
F 16	= Saldo der laufenden Ein- und Auszahlungen aus Verwaltungstätigkeit (Saldo F 8 und F 15)	589.881,98	67.609	13.238	236.580	372.080	478.380
F 17	+ Zinseinzahlungen und sonstige Finanzeinzahlungen	62.955,02	30.000	30.000	30.000	30.000	30.000
	67143100 Zinseinzahlungen aus der Verzinsung Einheitskasse	60.182,43	30.000	30.000	30.000	30.000	30.000



Finanzhaushalt 2026

Gemeinde: 13 Winnigen

Ifd. Nr.	Finanzhaushalt	Ergebnis des Haushaltsvorjahres	Ansätze des Haushaltsvorjahres einschl. Nachträge	Ansatz des Haushaltsjahres	Planungsdaten des Haushaltsfolgejahres	Planungsdaten des zweiten Haushaltsfolgejahres	Planungsdaten des dritten Haushaltsfolgejahres
		2024	2025	2026	2027	2028	2029
		in €	in €	in €	in €	in €	in €
	67920000 Vollverzinsung aus Gewerbesteuer (§ 233a AO)	2.772,59	0	0	0	0	0
F 18	- Zinsauszahlungen und sonstige Finanzauszahlungen	7.111,83	6.229	5.458	49.687	48.916	48.145
	77511000 Zinsauszahlungen und sonstige Finanzauszahlungen / an den inländischen Geldmarkt / an inländische Kreditinstitute / an Banken	3.020,19	3.509	3.049	47.589	47.128	46.668
	77519000 Zinsauszahlungen und sonstige Finanzauszahlungen / an den inländischen Geldmarkt / an inländische Kreditinstitute / an sonstige inländische Kreditinstitute	4.091,64	2.720	2.409	2.098	1.788	1.477
F 19	= Saldo der Zins- und der sonstigen Finanzein- und -auszahlungen (Saldo F 17 und F 18)	55.843,19	23.771	24.542	-19.687	-18.916	-18.145
F 20	= Saldo der ordentlichen Ein- und Auszahlungen (Summe F 16 und F 19)	645.725,17	91.380	37.780	216.893	353.164	460.235
F 21	Saldo der außerordentlichen Ein- und Auszahlungen	0,00	0	0	0	0	0
F 22	Saldo der Ein- und Auszahlungen aus internen Leistungsbeziehungen	0,00	0	0	0	0	0
F 23	= Saldo der ordentlichen und außerordentlichen Ein- und Auszahlungen (Summe F 20 bis F 22)	645.725,17	91.380	37.780	216.893	353.164	460.235
F 24	+ Einzahlungen aus Investitionszuwendungen	31.536,21	746.000	0	0	0	0
	68170000 Anzahlungen auf Sonderposten zum Anlagevermögen	31.536,21	746.000	0	0	0	0
F 25	+ Einzahlungen aus Beiträgen und ähnlichen Entgelten	234.391,56	373.825	423.681	398.681	398.681	398.681
	68259000 Beiträge und ähnliche Entgelte / von übrigen Bereichen	0,00	25.000	25.000	0	0	0
	68260000 Anzahlungen für Beiträge	227.236,56	348.825	398.681	398.681	398.681	398.681
	68270000 Grabnutzungsentgelte	7.155,00	0	0	0	0	0
F 26	+ Sonstige Investitionseinzahlungen	630,32	752.670	1.143.400	648.847	0	0
	68520000 Einzahlungen für bebaute Grundstücke und grundstücksgleiche Rechte	0,00	265.000	0	0	0	0
	68580000 Einzahlungen für Anlagen im Bau und für geleistete Anzahlungen	630,32	487.670	950.000	0	0	0
	68800000 Einzahlungen aus der Veräußerung von Waren	0,00	0	193.400	648.847	0	0
F 27	= Summe der Einzahlungen aus Investitionstätigkeit (Summe F 24 bis F 26)	266.558,09	1.872.495	1.567.081	1.047.528	398.681	398.681
F 28	- Auszahlungen für immaterielle Vermögensgegenstände	0,00	0	0	0	0	0
F 29	- Auszahlungen für Sachanlagen	761.513,13	4.141.703	3.573.801	1.117.173	972.500	893.500
	78560000 Auszahlungen für Fahrzeuge, Maschinen und technische Anlagen	0,00	50.000	60.000	0	0	0
	78570000 Auszahlungen für Betriebs- und Geschäftsausstattung, Pflanzen und Tiere und geringwertige Vermögensgegenstände	6.539,94	6.500	40.000	8.500	8.500	8.500
	78590000 Auszahlungen für Anlagen im Bau und für geleistete Anzahlungen	754.973,19	4.085.203	3.473.801	1.108.673	964.000	885.000
F 30	- Auszahlungen für Finanzanlagen	0,00	1.000	1.000	0	0	0
	78642000 Auszahlungen für Finanzanlagen (ohne Ausleihungen und Kreditgewährungen) / an den öffentlichen Bereich / an Anstalten	0,00	1.000	1.000	0	0	0
F 31	- Sonstige Investitionsauszahlungen	0,00	0	61.464	0	0	0
	78821000 Unfertige Erzeugnisse	0,00	0	61.464	0	0	0
F 32	= Summe der Auszahlungen aus Investitionstätigkeit (Summe F 28 bis F 31)	761.513,13	4.142.703	3.636.265	1.117.173	972.500	893.500



Finanzhaushalt 2026

Gemeinde: 13 Winnigen

fd. Nr.	Finanzhaushalt	Ergebnis des Haushaltsvorjahres	Ansätze des Haushaltsvorjahres einschl. Nachträge	Ansatz des Haushaltsjahres	Planungsdaten des Haushaltsfolgejahres	Planungsdaten des zweiten Haushaltsfolgejahres	Planungsdaten des dritten Haushaltsfolgejahres	
		2024	2025	2026	2027	2028	2029	
		in €	in €	in €	in €	in €	in €	
F 33	=	Saldo der Ein- und Auszahlungen aus Investitionstätigkeit (Saldo F 27 und F 32)	-494.955,04	-2.270.208	-2.069.184	-69.645	-573.819	-494.819
F 34	=	Finanzmittelüberschuss /-fehlbetrag (Summe F 23 und F 33)	150.770,13	-2.178.828	-2.031.404	147.248	-220.655	-34.584
F 35	+	Aufnahme von Investitionskrediten <i>69253100 Aufnahme von Krediten für Investitionen / vom inländischen Geldmarkt / Laufzeit 5 Jahre und mehr / Euro-Währung (fester Zins)</i>	0,00 0,00	1.172.523 1.172.523	1.208.402 1.208.402	0 0	0 0	0 0
F 36	-	Tilgung von Investitionskrediten <i>79251000 Tilgung von Krediten für Investitionen / vom inländischen Geldmarkt / Kredite in Euro-Währung (fester Zins)</i>	29.781,00 29.781,00	34.108 34.108	34.108 34.108	59.108 59.108	59.108 59.108	59.108 59.108
F 37	=	Saldo der Ein- und Auszahlungen aus Investitionskrediten (Saldo F 35 und F 36)	-29.781,00	1.138.415	1.174.294	-59.108	-59.108	-59.108
F 38		Veränderung der Forderungen gegenüber der Verbandsgemeinde im Rahmen der Einheitskasse (ohne durchlaufende Gelder)	-117.169,60	1.040.413	857.110	-88.140	88.140	0
F 39		Veränderung der Verbindlichkeiten gegenüber der Verbandsgemeinde im Rahmen der Einheitskasse	0,00	0	0	0	171.623	93.692
F 40	=	Saldo der Ein- und Auszahlungen aus Finanzierungstätigkeit (Summe F 37 bis F 39)	-146.950,60	2.178.828	2.031.404	-147.248	200.655	34.584
F 41		Saldo der durchlaufenden Gelder	-3.819,53	0	0	0	0	0
F 42	=	Verwendung Finanzmittelüberschuss / Deckung Finanzmittelfehlbetrag (Summe F 40 und F 41)	-150.770,13	2.178.828	2.031.404	-147.248	200.655	34.584
F 43	=	Veränderung der liquiden Mittel (einschl. durchlaufende Gelder) (Saldo F 41 und F 38)	-120.989,13	1.040.413	857.110	-88.140	88.140	0
F 44		nachrichtlich: Ausgleich Finanzhaushalt (Saldo F 23 und F 36)	615.944,17	57.272	3.672	157.785	294.056	401.127
F 45		nachrichtlich: Mindestrückführungsbetrag	0,00	0	0	0	0	0

*** Ende der Liste "Finanzhaushalt" ***

Teilhaushalte

- Übersicht -



Übersicht Ergebnishaushalt 2026

Gemeinde: 13 Winningen

Teilhaushalt	Ergebnis	Plan	Plan	Plan	Plan	Plan
	2024	2025	2026	2027	2028	2029
	EUR	EUR	EUR	EUR	EUR	EUR
	1	2	3	4	5	6
1 Zentrale Verwaltung	-426.347,34	-357.499	-659.589	-415.099	-401.047	-391.916
2 Schule, Kultur, Jugend u. Soziales	-143.266,03	-559.688	-551.756	-476.036	-474.169	-473.713
3 Gestaltung Umwelt	-196.682,11	-221.247	-139.342	-139.602	-139.236	-130.249
4 Kommunale Einrichtungen und Tourismus	-122.637,40	-160.232	-191.461	-193.845	-193.716	-192.412
5 Finanzen	1.252.548,53	1.250.913	1.641.598	1.207.046	1.343.317	1.450.388
Gesamt:	363.615,65	-47.753	99.450	-17.536	135.149	262.098

*** Ende der Liste "Übersicht Ergebnishaushalt" ***



Übersicht Finanzhaushalt 2026

Gemeinde: 13 Winnigen

Teilhaushalt	Ergebnis	Plan	Plan	Plan	Plan	Plan
	2024	2025	2026	2027	2028	2029
	EUR	EUR	EUR	EUR	EUR	EUR
	1	2	3	4	5	6
1 Zentrale Verwaltung	-522.743,82	-406.898	-837.882	-119.307	-375.481	-375.481
2 Schule, Kultur, Jugend u. Soziales	-139.067,02	-535.201	-582.478	-458.854	-458.854	-458.854
3 Gestaltung Umwelt	-311.243,75	-2.223.183	-865.870	-366.934	-614.934	-535.934
4 Kommunale Einrichtungen und Tourismus	-146.067,98	-184.281	-830.208	-114.700	-114.700	-114.700
5 Finanzen	1.269.892,70	1.170.735	1.085.034	1.207.043	1.343.314	1.450.385
Gesamt:	150.770,13	-2.178.828	-2.031.404	147.248	-220.655	-34.584

*** Ende der Liste "Übersicht Finanzhaushalt" ***

Teilhaushalt 1

Zentrale Verwaltung



Produkthaushalt 2026

Gemeinde: 13 Winnigen

Teilhaushalt

1 Zentrale Verwaltung

Teilergebnishaushalt							
Nr.	Ertrags- und Aufwandsarten	Ergebnis 2024	Plan 2025	Plan 2026	Plan 2027	Plan 2028	Plan 2029
E 2	+ Zuwendungen, allgemeine Umlagen und sonstige Transfererträge	2.305,98	44.884	2.306	2.306	2.306	2.306
E 4	+ Öffentlich-rechtliche Leistungsentgelte	0,00	255	255	255	255	255
E 5	+ Privatrechtliche Leistungsentgelte	3.856,20	8.131	4.531	4.531	4.531	4.531
E 6	+ Kostenerstattungen und Kostenumlagen	4.350,20	3.770	3.710	3.710	3.710	3.710
E 7	+ Sonstige laufende Erträge	20.880,00	2.449	2.543	0	8.219	9.753
E 8	= Summe der laufenden Erträge aus Verwaltungstätigkeit (Summe E 1 bis E 7)	31.392,38	59.489	13.345	10.802	19.021	20.555
E 9	- Personal- und Versorgungsaufwendungen	263.132,66	244.073	260.055	274.536	268.764	261.510
E 10	- Aufwendungen für Sach- und Dienstleistungen	128.355,28	90.750	66.250	64.750	64.750	64.750
E 11	- Abschreibungen	10.688,29	21.015	30.529	28.015	27.954	27.611
E 14	- Sonstige laufende Aufwendungen	55.563,49	61.150	316.100	58.600	58.600	58.600
E 15	= Summe der laufenden Aufwendungen aus Verwaltungstätigkeit (Summe E 9 bis E 14)	457.739,72	416.988	672.934	425.901	420.068	412.471
E 16	= Laufendes Ergebnis aus Verwaltungstätigkeit (Saldo E 8 und E 15)	-426.347,34	-357.499	-659.589	-415.099	-401.047	-391.916
E 20	= Ordentliches Ergebnis (Summe E 16 bis E 19)	-426.347,34	-357.499	-659.589	-415.099	-401.047	-391.916
E 23	= Jahresergebnis (Jahresüberschuss / Jahresfehlbetrag) des Teilhaushalts (Summe E 20 bis E 22)	-426.347,34	-357.499	-659.589	-415.099	-401.047	-391.916

Teilfinanzhaushalt							
Nr.	Ein- und Auszahlungsarten	Ergebnis 2024	Plan 2025	Plan 2026	Plan 2027	Plan 2028	Plan 2029
F 23	Summe der ordentlichen und außerordentlichen Ein- und Auszahlungen	-389.611,22	-334.398	-375.981	-374.481	-374.481	-374.481
F 26	+ Sonstige Investitionseinzahlungen	0,00	265.000	193.400	648.847	0	0
F 27	= Summe der Einzahlungen aus Investitionstätigkeit	0,00	265.000	193.400	648.847	0	0
F 29	- Auszahlungen für Sachanlagen	133.132,60	337.500	655.301	393.673	1.000	1.000
F 32	= Summe der Auszahlungen aus Investitionstätigkeit	133.132,60	337.500	655.301	393.673	1.000	1.000
F 33	= Saldo der Ein- und Auszahlungen aus Investitionstätigkeit	-133.132,60	-72.500	-461.901	255.174	-1.000	-1.000
F 34	= Finanzmittelüberschuss /-fehlbetrag des Teilhaushalts	-522.743,82	-406.898	-837.882	-119.307	-375.481	-375.481

Teilfinanzhaushalt (Investitionen)							
Nr.	Ein- und Auszahlungsarten	Ergebnis 2024	Plan 2025	Plan 2026	Plan 2027	Plan 2028	Plan 2029
	Summe der Einzahlungen aus Investitionstätigkeit	0,00	265.000	193.400	648.847	0	0
	Summe der Auszahlungen aus Investitionstätigkeit	133.132,60	337.500	655.301	393.673	1.000	1.000
	darunter:						
	Saldo der Ein- und Auszahlungen aus Investitionstätigkeit	-133.132,60	-72.500	-461.901	255.174	-1.000	-1.000



Übersicht Ergebnishaushalt 2026

Gemeinde: 13 Winnigen

Teilhaushalt

1 Zentrale Verwaltung

Leistung	Ergebnis	Plan	Plan	Plan	Plan	Plan	
	2024	2025	2026	2027	2028	2029	
	EUR	EUR	EUR	EUR	EUR	EUR	
	1	2	3	4	5	6	
11100	Verwaltungssteuerung einschl. Gremien	-122.179,12	-146.714	-160.672	-168.419	-154.390	-145.381
11101	Ehrungen und Jubiläen	-1.334,88	-3.000	-3.000	-3.000	-3.000	-3.000
11170	Personalvertretung	-990,00	-1.000	-1.000	-1.000	-1.000	-1.000
11420	Liegenschaften	-16.491,32	-13.194	-262.194	-11.194	-11.194	-11.194
11421	Rathaus	-38.342,51	-7.756	-29.827	-29.708	-29.708	-29.708
11422	Marktstraße 12	-58.824,68	-3.822	-11.781	-8.509	-8.509	-8.509
11430	Bauhof	-179.587,07	-173.513	-181.115	-183.769	-183.746	-183.624
11460	Versicherungen	-7.098,77	-7.500	-7.500	-7.500	-7.500	-7.500
12100	Statistik und Wahlen	-1.041,19	-500	-500	0	0	0
28130	Partnerschaften	-457,80	-500	-2.000	-2.000	-2.000	-2.000
Gesamt:		-426.347,34	-357.499	-659.589	-415.099	-401.047	-391.916

*** Ende der Liste "Übersicht Ergebnishaushalt" ***



Übersicht Finanzhaushalt 2026

Gemeinde: 13 Winnigen

Teilhaushalt

1 Zentrale Verwaltung

Leistung	Ergebnis	Plan	Plan	Plan	Plan	Plan	
	2024	2025	2026	2027	2028	2029	
	EUR	EUR	EUR	EUR	EUR	EUR	
	1	2	3	4	5	6	
11100	Verwaltungssteuerung einschl. Gremien	-127.008,43	-138.381	-154.045	-152.545	-152.545	-152.545
11101	Ehrungen und Jubiläen	-1.408,28	-3.000	-3.000	-3.000	-3.000	-3.000
11170	Personalvertretung	-990,00	-1.000	-1.000	-1.000	-1.000	-1.000
11420	Liegenschaften	-143.296,15	129.000	118.400	-4.000	-4.000	-4.000
11421	Rathaus	-35.230,29	-87.504	-522.376	226.599	-29.575	-29.575
11422	Marktstraße 12	-28.953,33	-78.549	-11.509	-8.509	-8.509	-8.509
11430	Bauhof	-177.072,58	-218.964	-254.352	-167.352	-167.352	-167.352
11460	Versicherungen	-7.098,77	-7.500	-7.500	-7.500	-7.500	-7.500
12100	Statistik und Wahlen	-1.041,19	-500	-500	0	0	0
28130	Partnerschaften	-644,80	-500	-2.000	-2.000	-2.000	-2.000
Gesamt:		-522.743,82	-406.898	-837.882	-119.307	-375.481	-375.481

*** Ende der Liste "Übersicht Finanzhaushalt" ***



Produkthaushalt 2026

Gemeinde: 13 Winnigen

Teilhaushalt 1 Zentrale Verwaltung
Leistung 11100 Verwaltungssteuerung einschl. Gremien

Teilergebnishaushalt							
Nr.	Ertrags- und Aufwandsarten	Ergebnis 2024	Plan 2025	Plan 2026	Plan 2027	Plan 2028	Plan 2029
E 4	+ Öffentlich-rechtliche Leistungsentgelte 43290000 Benutzungsgebühren, wiederkehrende Beiträge (soweit diese nicht in einem Sonderposten zu erfassen sind) und ähnliche Entgelte, Kostenerstattungen / Sonstige >>> ab 2025 Verwaltungskostenbeitrag der Jagdgenossenschaft	0,00 0,00	255 255	255 255	255 255	255 255	255 255
E 5	+ Privatrechtliche Leistungsentgelte 44110000 Erträge aus Verkäufen	207,00 207,00	0 0	0 0	0 0	0 0	0 0
E 6	+ Kostenerstattungen und Kostenumlagen 44290000 Kostenerstattungen und Kostenumlagen / von übrigen Bereichen >>> Erträge aus Kopien, Beglaubigungen und sonstigen Verwaltungsgebühren (Gemeindebüro), Erstattung Versicherungsschäden	946,94 946,94	150 150	150 150	150 150	150 150	150 150
E 7	+ Sonstige laufende Erträge 46614000 Erträge aus der Auflösung von Rückstellungen >>> Erträge aus der Auflösung von Rückstellungen für Ehrensold (siehe Konto 50791) und Erträge aus der Auflösung von Rückstellungen f. Altersteilzeit (siehe Konto 5082)	20.880,00 20.880,00	2.449 2.449	2.543 2.543	0 0	8.219 8.219	9.753 9.753
E 8	= Summe der laufenden Erträge aus Verwaltungstätigkeit (Summe E 1 bis E 7)	22.033,94	2.854	2.948	405	8.624	10.158
E 9	- Personal- und Versorgungsaufwendungen 50110000 Bürgermeister >>> Aufwandsentschädigung für Ortsbürgermeister 50120000 Beigeordnete >>> Aufwandsentschädigung für Ortsbeigeordnete bei Vertretung des Ortsbürgermeister und ständige Vertretung in eigenem Geschäftsbereich 50140000 Rats- und Ausschussmitglieder >>> Aufwandsentschädigung für Mitglieder des Ortsgemeinderates, für Vorsitzende der im Ortsgemeinderat gebildeten Fraktionen, für Mitglieder von Ausschüssen, für Ratsmitglieder die ihre Teilnahme an der digitalen Ratsarbeit erklärt haben; gemäß den Regelungen in der Hauptsatzung 50221000 Vergütungen >>> Vergütungen 50222000 Leistungszulagen 50320000 Beiträge zu Versorgungskassen / Arbeitnehmer 50420000 Beiträge zur gesetzlichen Sozialversicherung / Arbeitnehmer >>> Beschäftigte 50490000 Beiträge zur gesetzlichen Sozialversicherung / Sonstige >>> BGM/Beigordnete 50520000 Beihilfen, Unterstützungsleistungen und dergleichen / Arbeitnehmer >>> Beiträge zur Beihilfeversicherung	101.970,32 23.597,58 9.388,50 4.162,00 31.829,69 1.200,00 3.264,07 7.194,53 2.340,55 24,40	97.277 21.708 5.560 4.500 33.250 633 2.749 7.352 2.642 30	109.478 21.708 5.936 4.500 43.033 626 2.677 7.437 3.591 30	123.959 21.708 5.936 4.500 50.533 626 2.677 7.437 3.591 30	118.187 21.708 5.936 4.500 50.533 626 2.677 7.437 3.591 30	110.933 21.708 5.936 4.500 50.533 626 2.677 7.437 3.591 30



Produkthaushalt 2026

Gemeinde: 13 Winnigen

Teilhaushalt

1 Zentrale Verwaltung

Leistung

11100 Verwaltungssteuerung einschl. Gremien

Teilergebnishaushalt							
Nr.	Ertrags- und Aufwandsarten	Ergebnis 2024	Plan 2025	Plan 2026	Plan 2027	Plan 2028	Plan 2029
	50791000 Ehrensoldrückstellungen	6.957,00	6.841	7.928	14.909	9.137	1.883
	51130000 Versorgungsaufwendungen / ehrenamtlich	12.012,00	12.012	12.012	12.012	12.012	12.012
	Tätige						
	>>> lfd. Zahlungen Ehrensold						
E 10	- Aufwendungen für Sach- und Dienstleistungen	810,96	500	500	500	500	500
	52380000 Geringwertige Geräte, Ausstattungs-, Ausrüstungs- und sonstige Gebrauchsgegenstände	810,96	500	500	500	500	500
	>>> Anschaffung geringwertiger Geräte (bis 410 € netto)						
E 11	- Abschreibungen	5.442,63	5.441	2.742	965	927	706
	53210000 Abschreibungen auf immaterielle Vermögensgegenstände / gewerbliche Schutzrechte und ähnliche Rechte und Werte sowie Lizenzen an solchen Rechten und Werten	3.681,86	3.682	1.533	0	0	0
	53850000 Abschreibung auf Betriebs- und Geschäftsausstattung	1.760,77	1.759	1.209	965	927	706
E 14	- Sonstige laufende Aufwendungen	35.989,15	46.350	50.900	43.400	43.400	43.400
	56120000 Aufwendungen für Aus- und Fortbildung, Umschulung	0,00	500	500	500	500	500
	>>> Fortbildung von Gremienmitgliedern und Gemeindebediensteten (außer KiTA)						
	56130000 Aufwendungen für übernommene Reisekosten für Dienstreisen und Dienstgänge	129,00	100	100	100	100	100
	56190000 Sonstige Personalnebenaufwendungen >>> Beschäftigtenanteil am Versicherungsbeitrag Unfallkasse RLP (außer KiTA-Personal) sowie Ausgleichsabgabe nach Schwerbehindertenrecht	3.291,38	3.500	4.000	4.000	4.000	4.000
	56210000 Mieten, Pachten und Erbbauzinsen >>> Miete für Kopierer Gemeindebüro	719,72	750	800	800	800	800
	56240000 Datenverarbeitung >>> Wartung, Miete, Instandsetzung EDV; Gestaltung Homepage	21.108,26	22.000	22.000	22.000	22.000	22.000
	56250000 Sachverständigen-, Gerichts- und ähnliche Aufwendungen >>> u.a. bei Rechtsstreitigkeiten - z.B.: landw. Hallen etc. >>> Beratungsleistungen - Gründung einer AÖR	1.792,57	1.000	5.000	1.000	1.000	1.000
	56310000 Büromaterial	3.325,51	4.000	4.000	4.000	4.000	4.000
	56320000 Fachliteratur, Zeitschriften >>> Abo Rhein-Zeitung	426,24	500	500	500	500	500
	56330000 Porto und Versandkosten	262,00	700	700	700	700	700
	56340000 Telefon, Datenübertragungskosten >>> Kostenanteil für TK-Anlage an Touristik Winnigen >>> Handykosten Samsung S 7 >>> ARD ZDF Deutschlandradio Beitragsservice	520,93	800	800	800	800	800
	56360000 Öffentlichkeitsarbeit >>> Kommunikation "Rathaus aktuell"	1.277,85	5.000	5.000	1.500	1.500	1.500
	56420000 Beiträge zu Wirtschaftsverbänden, Berufsvertretungen und Vereinen >>> Mitgliedsbeiträge an den Verein der Freunde u. Förderer des Landesmuseums, den Aug.-Horch-Club, Jahresbeitrag an den GSfB RLP	1.722,26	2.000	2.000	2.000	2.000	2.000



Produkthaushalt 2026

Gemeinde: 13 Winnigen

Teilhaushalt 1 Zentrale Verwaltung
Leistung 11100 Verwaltungssteuerung einschl. Gremien

Teilergebnishaushalt							
Nr.	Ertrags- und Aufwandsarten	Ergebnis 2024	Plan 2025	Plan 2026	Plan 2027	Plan 2028	Plan 2029
	56920000 Verfügungsmittel	0,00	2.000	2.000	2.000	2.000	2.000
	56990000 Sonstige laufende Aufwendungen / sonstige laufende Aufwendungen der Verwaltungstätigkeit / Sonstige	1.413,43	3.500	3.500	3.500	3.500	3.500
	>>> Jahresabschluss Ortsgemeinderat, Verzehr u. sonstige Kosten anl. v. Sitzungen und sonst. Besprechungen, Betriebsausflug u. Weihnachtsfeier Gemeindebedienstete						
E 15	= Summe der laufenden Aufwendungen aus Verwaltungstätigkeit (Summe E 9 bis E 14)	144.213,06	149.568	163.620	168.824	163.014	155.539
E 16	= Laufendes Ergebnis aus Verwaltungstätigkeit (Saldo E 8 und E 15)	-122.179,12	-146.714	-160.672	-168.419	-154.390	-145.381
E 20	= Ordentliches Ergebnis (Summe E 16 bis E 19)	-122.179,12	-146.714	-160.672	-168.419	-154.390	-145.381
E 23	= Jahresergebnis (Jahresüberschuss / Jahresfehlbetrag) des Teilhaushalts (Summe E 20 bis E 22)	-122.179,12	-146.714	-160.672	-168.419	-154.390	-145.381

Teilfinanzhaushalt							
Nr.	Ein- und Auszahlungsarten	Ergebnis 2024	Plan 2025	Plan 2026	Plan 2027	Plan 2028	Plan 2029
F 23	= Summe der ordentlichen und außerordentlichen Ein- und Auszahlungen	-127.008,43	-136.881	-152.545	-152.545	-152.545	-152.545
F 29	- Auszahlungen für Sachanlagen	0,00	1.500	1.500	0	0	0
	78570000 Auszahlungen für Betriebs- und Geschäftsausstattung, Pflanzen und Tiere und geringwertige Vermögensgegenstände	0,00	1.500	1.500	0	0	0
	>>> (08224): Ausstattung Rathaus (u.a. Hardware und EDV-technische Ausstattung)						
F 32	- Summe der Auszahlungen aus Investitionstätigkeit	0,00	1.500	1.500	0	0	0
F 33	= Saldo der Ein- und Auszahlungen aus Investitionstätigkeit	0,00	-1.500	-1.500	0	0	0
F 34	= Finanzmittelüberschuss /-fehlbetrag des Teilhaushalts	-127.008,43	-138.381	-154.045	-152.545	-152.545	-152.545

Teilfinanzhaushalt (Investitionen)							
Nr.	Ein- und Auszahlungsarten	Ergebnis 2024	Plan 2025	Plan 2026	Plan 2027	Plan 2028	Plan 2029
	Summe der Auszahlungen aus Investitionstätigkeit	0,00	1.500	1.500	0	0	0
	78570000 Auszahlungen für Betriebs- und Geschäftsausstattung, Pflanzen und Tiere und geringwertige Vermögensgegenstände	0,00	1.500	1.500	0	0	0
	>>> (08224): Ausstattung Rathaus (u.a. Hardware und EDV-technische Ausstattung)						
	darunter:						
	Saldo der Ein- und Auszahlungen aus Investitionstätigkeit	0,00	-1.500	-1.500	0	0	0



Produkthaushalt 2026

Gemeinde: 13 Winnigen

Teilhaushalt

1 Zentrale Verwaltung

Leistung

11101 Ehrungen und Jubiläen

Teilergebnishaushalt

Nr.	Ertrags- und Aufwandsarten	Ergebnis 2024	Plan 2025	Plan 2026	Plan 2027	Plan 2028	Plan 2029
E 10	- Aufwendungen für Sach- und Dienstleistungen 52490000 Sonstige Aufwendungen für Sachleistungen >>> Ehrengeschenke, Präsente für Alters- u. Vereinsjubiläen sowie Verleihung der gemeindlichen Verdienstmedaille >>> Kranz für Totengedenken/Totensonntag	1.334,88	3.000	3.000	3.000	3.000	3.000
E 15	= Summe der laufenden Aufwendungen aus Verwaltungstätigkeit (Summe E 9 bis E 14)	1.334,88	3.000	3.000	3.000	3.000	3.000
E 16	= Laufendes Ergebnis aus Verwaltungstätigkeit (Saldo E 8 und E 15)	-1.334,88	-3.000	-3.000	-3.000	-3.000	-3.000
E 20	= Ordentliches Ergebnis (Summe E 16 bis E 19)	-1.334,88	-3.000	-3.000	-3.000	-3.000	-3.000
E 23	= Jahresergebnis (Jahresüberschuss / Jahresfehlbetrag) des Teilhaushalts (Summe E 20 bis E 22)	-1.334,88	-3.000	-3.000	-3.000	-3.000	-3.000

Teilfinanzhaushalt

Nr.	Ein- und Auszahlungsarten	Ergebnis 2024	Plan 2025	Plan 2026	Plan 2027	Plan 2028	Plan 2029
F 23	Summe der ordentlichen und außerordentlichen Ein- und Auszahlungen	-1.408,28	-3.000	-3.000	-3.000	-3.000	-3.000
F 34	= Finanzmittelüberschuss /-fehlbetrag des Teilhaushalts	-1.408,28	-3.000	-3.000	-3.000	-3.000	-3.000



Produkthaushalt 2026

Gemeinde: 13 Winnigen

Teilhaushalt 1 Zentrale Verwaltung
Leistung 11170 Personalvertretung

Teilergebnishaushalt							
Nr.	Ertrags- und Aufwandsarten	Ergebnis 2024	Plan 2025	Plan 2026	Plan 2027	Plan 2028	Plan 2029
E 14	- Sonstige laufenden Aufwendungen	990,00	1.000	1.000	1.000	1.000	1.000
	56120000 Aufwendungen für Aus- und Fortbildung, Umschulung >>> Fortbildung	990,00	1.000	1.000	1.000	1.000	1.000
E 15	= Summe der laufenden Aufwendungen aus Verwaltungstätigkeit (Summe E 9 bis E 14)	990,00	1.000	1.000	1.000	1.000	1.000
E 16	= Laufendes Ergebnis aus Verwaltungstätigkeit (Saldo E 8 und E 15)	-990,00	-1.000	-1.000	-1.000	-1.000	-1.000
E 20	= Ordentliches Ergebnis (Summe E 16 bis E 19)	-990,00	-1.000	-1.000	-1.000	-1.000	-1.000
E 23	= Jahresergebnis (Jahresüberschuss / Jahresfehlbetrag) des Teilhaushalts (Summe E 20 bis E 22)	-990,00	-1.000	-1.000	-1.000	-1.000	-1.000

Teilfinanzhaushalt							
Nr.	Ein- und Auszahlungsarten	Ergebnis 2024	Plan 2025	Plan 2026	Plan 2027	Plan 2028	Plan 2029
F 23	Summe der ordentlichen und außerordentlichen Ein- und Auszahlungen	-990,00	-1.000	-1.000	-1.000	-1.000	-1.000
F 34	= Finanzmittelüberschuss /-fehlbetrag des Teilhaushalts	-990,00	-1.000	-1.000	-1.000	-1.000	-1.000



Produkthaushalt 2026

Gemeinde: 13 Winnigen

Teilhaushalt 1 Zentrale Verwaltung
Leistung 11420 Liegenschaften

Teilergebnishaushalt							
Nr.	Ertrags- und Aufwandsarten	Ergebnis 2024	Plan 2025	Plan 2026	Plan 2027	Plan 2028	Plan 2029
E 5	+ Privatrechtliche Leistungsentgelte 44120000 Mieten und Pachten >>> u.a. Pachtvergütung für Aufstellung Verkaufsautomat mit Nebenkosten (Strom), Automatenprovision, Grundstücksverpachtung, Flächenbereitstellung für Baustelleneinrichtung	3.063,42	4.000	4.000	4.000	4.000	4.000
		3.063,42	4.000	4.000	4.000	4.000	4.000
E 8	= Summe der laufenden Erträge aus Verwaltungstätigkeit (Summe E 1 bis E 7)	3.063,42	4.000	4.000	4.000	4.000	4.000
E 10	- Aufwendungen für Sach- und Dienstleistungen 52200000 Aufwendungen für Energie / Wasser / Abwasser / Abfall >>> u.a. Kosten für Haus "Moisa" 52310000 Unterhaltung der Grundstücke, Außenanlagen, Gebäude und Gebäudeeinrichtungen >>> Unterhaltung allg. Liegenschaften (u.a. Unterhaltung Haus Moisa, Bahndamm, Ortseingang B 416 ehem. Weinberg, usw.) 52320000 Bewirtschaftung der Grundstücke, Außenanlagen, Gebäude und Gebäudeeinrichtungen >>> wkB Ausbau v. Verkehrsanlagen (z.B. Haus Moisa) >>> wkB Wirtschaftwege	12.605,09	9.000	8.000	7.000	7.000	7.000
		2.897,86	3.000	2.000	1.000	1.000	1.000
		5.439,35	5.000	5.000	5.000	5.000	5.000
		4.267,88	1.000	1.000	1.000	1.000	1.000
E 11	- Abschreibungen 53410000 Abschreibungen auf bebaute Grundstücke und grundstücksgleiche Rechte / mit Wohnbauten 53680000 Grundstückseinrichtungen	166,67	7.194	7.194	7.194	7.194	7.194
		0,00	7.027	7.027	7.027	7.027	7.027
		166,67	167	167	167	167	167
E 14	- Sonstige laufende Aufwendungen 56410000 Versicherungsbeiträge >>> Gebäudeversicherung, z.B.: Haus "Moisa" 56510000 Verluste aus dem Abgang von Gegenständen des Anlagevermögens >>> Rückbau Haus Moisa 56591000 Zwischenkonto zur Verbuchung von Abgängen von Gegenständen des Anlagevermögens und des Umlaufvermögens. 56810000 Grundsteuer >>> GrSt. B, z.B.: Haus "Moisa" und GrSt. A für landwirtschaftl. Flächen	6.782,98	1.000	251.000	1.000	1.000	1.000
		279,40	0	0	0	0	0
		0,00	0	250.000	0	0	0
		5.551,97	0	0	0	0	0
		951,61	1.000	1.000	1.000	1.000	1.000
E 15	= Summe der laufenden Aufwendungen aus Verwaltungstätigkeit (Summe E 9 bis E 14)	19.554,74	17.194	266.194	15.194	15.194	15.194
E 16	= Laufendes Ergebnis aus Verwaltungstätigkeit (Saldo E 8 und E 15)	-16.491,32	-13.194	-262.194	-11.194	-11.194	-11.194
E 20	= Ordentliches Ergebnis (Summe E 16 bis E 19)	-16.491,32	-13.194	-262.194	-11.194	-11.194	-11.194
E 23	= Jahresergebnis (Jahresüberschuss / Jahresfehlbetrag) des Teilhaushalts (Summe E 20 bis E 22)	-16.491,32	-13.194	-262.194	-11.194	-11.194	-11.194

Teilfinanzhaushalt							
Nr.	Ein- und Auszahlungsarten	Ergebnis 2024	Plan 2025	Plan 2026	Plan 2027	Plan 2028	Plan 2029
F 23	Summe der ordentlichen und außerordentlichen Ein- und Auszahlungen	-10.163,55	-6.000	-5.000	-4.000	-4.000	-4.000



Produkthaushalt 2026

Gemeinde: 13 Winnigen

Teilhaushalt 1 Zentrale Verwaltung
Leistung 11420 Liegenschaften

Teilfinanzhaushalt							
Nr.	Ein- und Auszahlungsarten	Ergebnis 2024	Plan 2025	Plan 2026	Plan 2027	Plan 2028	Plan 2029
F 26	+ Sonstige Investitionseinzahlungen	0,00	265.000	193.400	0	0	0
	68520000 Einzahlungen für bebaute Grundstücke und grundstücksgleiche Rechte	0,00	265.000	0	0	0	0
	68800000 Einzahlungen aus der Veräußerung von Waren >>> (1431): s. Kaufvertrag	0,00	0	193.400	0	0	0
F 27	= Summe der Einzahlungen aus Investitionstätigkeit	0,00	265.000	193.400	0	0	0
F 29	- Auszahlungen für Sachanlagen	133.132,60	130.000	70.000	0	0	0
	78590000 Auszahlungen für Anlagen im Bau und für geleistete Anzahlungen	133.132,60	130.000	70.000	0	0	0
F 32	- Summe der Auszahlungen aus Investitionstätigkeit	133.132,60	130.000	70.000	0	0	0
F 33	= Saldo der Ein- und Auszahlungen aus Investitionstätigkeit	-133.132,60	135.000	123.400	0	0	0
F 34	= Finanzmittelüberschuss /-fehlbetrag des Teilhaushalts	-143.296,15	129.000	118.400	-4.000	-4.000	-4.000

Teilfinanzhaushalt (Investitionen)							
Nr.	Ein- und Auszahlungsarten	Ergebnis 2024	Plan 2025	Plan 2026	Plan 2027	Plan 2028	Plan 2029
	Summe der Einzahlungen aus Investitionstätigkeit	0,00	265.000	193.400	0	0	0
	68520000 Einzahlungen für bebaute Grundstücke und grundstücksgleiche Rechte	0,00	265.000	0	0	0	0
	68800000 Einzahlungen aus der Veräußerung von Waren >>> (1431): s. Kaufvertrag	0,00	0	193.400	0	0	0
	Summe der Auszahlungen aus Investitionstätigkeit	133.132,60	130.000	70.000	0	0	0
	78590000 Auszahlungen für Anlagen im Bau und für geleistete Anzahlungen	133.132,60	130.000	70.000	0	0	0
	darunter:						
	Saldo der Ein- und Auszahlungen aus Investitionstätigkeit	-133.132,60	135.000	123.400	0	0	0



Produkthaushalt 2026

Gemeinde: 13 Winnigen

Teilhaushalt 1 Zentrale Verwaltung
Leistung 11421 Rathaus

Teilergebnishaushalt							
Nr.	Ertrags- und Aufwandsarten	Ergebnis 2024	Plan 2025	Plan 2026	Plan 2027	Plan 2028	Plan 2029
E 2	+ Zuwendungen, allgemeine Umlagen und sonstige Transfererträge	0,00	42.578	0	0	0	0
	41441000 Zuweisungen und Zuschüsse für laufende Zwecke / vom öffentlichen Bereich / vom Bund	0,00	7.176	0	0	0	0
	>>> Zuwendung (Bund) Austausch Rathausfenster (BAFA-Zuschuss)						
	41442000 Zuweisungen und Zuschüsse für laufende Zwecke / vom öffentlichen Bereich / vom Land	0,00	35.402	0	0	0	0
	>>> Zuwendung (Land) Austausch Rathausfenster (KIPKI-Zuschuss)						
E 6	+ Kostenerstattungen und Kostenumlagen	72,89	150	150	150	150	150
	44290000 Kostenerstattungen und Kostenumlagen / von übrigen Bereichen	72,89	150	150	150	150	150
	>>> u.a. Preisnachlass Netznutzung Energienetze Mittelrhein u. sonstige Erstattungen (Gas & Strom)						
E 8	= Summe der laufenden Erträge aus Verwaltungstätigkeit (Summe E 1 bis E 7)	72,89	42.728	150	150	150	150
E 9	- Personal- und Versorgungsaufwendungen	13.773,29	13.932	14.425	14.425	14.425	14.425
	50221000 Vergütungen	10.022,00	10.598	10.688	10.688	10.688	10.688
	50222000 Leistungszulagen	400,00	202	200	200	200	200
	50320000 Beiträge zu Versorgungskassen / Arbeitnehmer	798,97	837	829	829	829	829
	50420000 Beiträge zur gesetzlichen Sozialversicherung / Arbeitnehmer	2.552,32	2.295	2.708	2.708	2.708	2.708
E 10	- Aufwendungen für Sach- und Dienstleistungen	23.351,76	35.000	14.000	14.000	14.000	14.000
	52200000 Aufwendungen für Energie / Wasser / Abwasser / Abfall	7.593,93	7.000	10.000	10.000	10.000	10.000
	52310000 Unterhaltung der Grundstücke, Außenanlagen, Gebäude und Gebäudeeinrichtungen	14.862,13	26.000	2.000	2.000	2.000	2.000
	52320000 Bewirtschaftung der Grundstücke, Außenanlagen, Gebäude und Gebäudeeinrichtungen	747,07	1.500	1.500	1.500	1.500	1.500
	>>> Gebäudereinigung und weitere Bewirtschaftungskosten; Straßenausbaubeitrag, Feuerlöscherprüfung etc.						
	52380000 Geringwertige Geräte, Ausstattungs-, Ausrüstungs- und sonstige Gebrauchsgegenstände	148,63	500	500	500	500	500
E 11	- Abschreibungen	0,00	252	252	133	133	133
	53470000 Abschreibungen auf bebaute Grundstücke und grundstücksgleiche Rechte / mit Verwaltungsgebäuden	0,00	185	185	0	0	0
	53850000 Betriebs- und Geschäftsausstattung	0,00	67	67	133	133	133
E 14	- Sonstige laufenden Aufwendungen	1.290,35	1.300	1.300	1.300	1.300	1.300
	56410000 Versicherungsbeiträge	1.290,35	1.300	1.300	1.300	1.300	1.300
	>>> Versicherung Rathaus und Elektronikversicherung für Geräte im Rathaus						
E 15	= Summe der laufenden Aufwendungen aus Verwaltungstätigkeit (Summe E 9 bis E 14)	38.415,40	50.484	29.977	29.858	29.858	29.858
E 16	= Laufendes Ergebnis aus Verwaltungstätigkeit (Saldo E 8 und E 15)	-38.342,51	-7.756	-29.827	-29.708	-29.708	-29.708
E 20	= Ordentliches Ergebnis (Summe E 16 bis E 19)	-38.342,51	-7.756	-29.827	-29.708	-29.708	-29.708



Produkthaushalt 2026

Gemeinde: 13 Winnigen

Teilhaushalt 1 Zentrale Verwaltung
Leistung 11421 Rathaus

Teilergebnishaushalt							
Nr.	Ertrags- und Aufwandsarten	Ergebnis 2024	Plan 2025	Plan 2026	Plan 2027	Plan 2028	Plan 2029
E 23	= Jahresergebnis (Jahresüberschuss / Jahresfehlbetrag) des Teilhaushalts (Summe E 20 bis E 22)	-38.342,51	-7.756	-29.827	-29.708	-29.708	-29.708

Teilfinanzhaushalt							
Nr.	Ein- und Auszahlungsarten	Ergebnis 2024	Plan 2025	Plan 2026	Plan 2027	Plan 2028	Plan 2029
F 23	Summe der ordentlichen und außerordentlichen Ein- und Auszahlungen	-35.230,29	-7.504	-29.575	-29.575	-29.575	-29.575
F 26	+ Sonstige Investitionseinzahlungen	0,00	0	0	648.847	0	0
	68800000 Einzahlungen aus der Veräußerung von Waren	0,00	0	0	648.847	0	0
	>>> (1431): siehe Kaufvertrag						
F 27	= Summe der Einzahlungen aus Investitionstätigkeit	0,00	0	0	648.847	0	0
F 29	- Auszahlungen für Sachanlagen	0,00	80.000	492.801	392.673	0	0
	78590000 Auszahlungen für Anlagen im Bau und für geleistete Anzahlungen	0,00	80.000	492.801	392.673	0	0
F 32	- Summe der Auszahlungen aus Investitionstätigkeit	0,00	80.000	492.801	392.673	0	0
F 33	= Saldo der Ein- und Auszahlungen aus Investitionstätigkeit	0,00	-80.000	-492.801	256.174	0	0
F 34	= Finanzmittelüberschuss /-fehlbetrag des Teilhaushalts	-35.230,29	-87.504	-522.376	226.599	-29.575	-29.575

Teilfinanzhaushalt (Investitionen)							
Nr.	Ein- und Auszahlungsarten	Ergebnis 2024	Plan 2025	Plan 2026	Plan 2027	Plan 2028	Plan 2029
	Summe der Einzahlungen aus Investitionstätigkeit	0,00	0	0	648.847	0	0
	68800000 Einzahlungen aus der Veräußerung von Waren	0,00	0	0	648.847	0	0
	>>> (1431): siehe Kaufvertrag						
	Summe der Auszahlungen aus Investitionstätigkeit	0,00	80.000	492.801	392.673	0	0
	78590000 Auszahlungen für Anlagen im Bau und für geleistete Anzahlungen	0,00	80.000	492.801	392.673	0	0
	darunter:						
	Saldo der Ein- und Auszahlungen aus Investitionstätigkeit	0,00	-80.000	-492.801	256.174	0	0



Produkthaushalt 2026

Gemeinde: 13 Winnigen

Teilhaushalt 1 Zentrale Verwaltung
Leistung 11422 Marktstraße 12

Teilergebnishaushalt							
Nr.	Ertrags- und Aufwandsarten	Ergebnis 2024	Plan 2025	Plan 2026	Plan 2027	Plan 2028	Plan 2029
E 5	+ Privatrechtliche Leistungsentgelte	30,68	3.631	31	31	31	31
	44120000 Mieten und Pachten	30,68	3.631	31	31	31	31
	>>> Nutzungsentanschädigungen -Winzerkapelle						
E 6	+ Kostenerstattungen und Kostenumlagen	0,00	70	10	10	10	10
	44290000 Kostenerstattungen und Kostenumlagen / von übrigen Bereichen	0,00	70	10	10	10	10
	>>> Preisnachlass Netznutzung Strom und anteilige Bewirtschaftungskosten von Nutzern						
E 8	= Summe der laufenden Erträge aus Verwaltungstätigkeit (Summe E 1 bis E 7)	30,68	3.701	41	41	41	41
E 10	- Aufwendungen für Sach- und Dienstleistungen	58.146,90	6.750	10.750	7.750	7.750	7.750
	52200000 Aufwendungen für Energie / Wasser / Abwasser / Abfall	2.561,67	5.500	5.500	5.500	5.500	5.500
	>>> Strom, Gas, Wasser, Abwasser						
	52310000 Unterhaltung der Grundstücke, Außenanlagen, Gebäude und Gebäudeeinrichtungen	55.153,12	1.000	5.000	2.000	2.000	2.000
	52320000 Bewirtschaftung der Grundstücke, Außenanlagen, Gebäude und Gebäudeeinrichtungen	432,11	250	250	250	250	250
	>>> wkB Verkehrsanlagen u.a.						
E 11	- Abschreibungen	231,20	273	272	0	0	0
	53490000 Abschreibungen auf bebaute Grundstücke und grundstücksgleiche Rechte / mit sonstigen Gebäuden	231,20	231	230	0	0	0
	53850000 Betriebs- und Geschäftsausstattung	0,00	42	42	0	0	0
E 14	- Sonstige laufende Aufwendungen	477,26	500	800	800	800	800
	56410000 Versicherungsbeiträge	477,26	500	800	800	800	800
E 15	= Summe der laufenden Aufwendungen aus Verwaltungstätigkeit (Summe E 9 bis E 14)	58.855,36	7.523	11.822	8.550	8.550	8.550
E 16	= Laufendes Ergebnis aus Verwaltungstätigkeit (Saldo E 8 und E 15)	-58.824,68	-3.822	-11.781	-8.509	-8.509	-8.509
E 20	= Ordentliches Ergebnis (Summe E 16 bis E 19)	-58.824,68	-3.822	-11.781	-8.509	-8.509	-8.509
E 23	= Jahresergebnis (Jahresüberschuss / Jahresfehlbetrag) des Teilhaushalts (Summe E 20 bis E 22)	-58.824,68	-3.822	-11.781	-8.509	-8.509	-8.509

Teilfinanzhaushalt							
Nr.	Ein- und Auszahlungsarten	Ergebnis 2024	Plan 2025	Plan 2026	Plan 2027	Plan 2028	Plan 2029
F 23	Summe der ordentlichen und außerordentlichen Ein- und Auszahlungen	-28.953,33	-3.549	-11.509	-8.509	-8.509	-8.509
F 29	- Auszahlungen für Sachanlagen	0,00	75.000	0	0	0	0
	78590000 Auszahlungen für Anlagen im Bau und für geleistete Anzahlungen	0,00	75.000	0	0	0	0
	>>> 096: Umnutzung/Umbau EG für Lagerraum Dorfladen (Planungskosten + Baukosten) - Planungsauftrag OGR 13.03.2024						
F 32	= Summe der Auszahlungen aus Investitionstätigkeit	0,00	75.000	0	0	0	0
F 33	= Saldo der Ein- und Auszahlungen aus Investitionstätigkeit	0,00	-75.000	0	0	0	0
F 34	= Finanzmittelüberschuss /-fehlbetrag des Teilhaushalts	-28.953,33	-78.549	-11.509	-8.509	-8.509	-8.509



Produkthaushalt 2026

Gemeinde: 13 Winnigen

Teilhaushalt 1 Zentrale Verwaltung
Leistung 11422 Marktstraße 12

Teilfinanzhaushalt (Investitionen)							
Nr.	Ein- und Auszahlungsarten	Ergebnis 2024	Plan 2025	Plan 2026	Plan 2027	Plan 2028	Plan 2029
	Summe der Auszahlungen aus Investitionstätigkeit	0,00	75.000	0	0	0	0
	78590000 Auszahlungen für Anlagen im Bau und für geleistete Anzahlungen	0,00	75.000	0	0	0	0
	>>> 096: Umnutzung/Umbau EG für Lagerraum Dorfladen (Planungskosten + Baukosten) - Planungsauftrag OGR 13.03.2024						
	darunter:						
	Saldo der Ein- und Auszahlungen aus Investitionstätigkeit	0,00	-75.000	0	0	0	0



Produkthaushalt 2026

Gemeinde: 13 Winnigen

Teilhaushalt 1 Zentrale Verwaltung
Leistung 11430 Bauhof

Teilergebnishaushalt							
Nr.	Ertrags- und Aufwandsarten	Ergebnis 2024	Plan 2025	Plan 2026	Plan 2027	Plan 2028	Plan 2029
E 2	+ Zuwendungen, allgemeine Umlagen und sonstige Transfererträge	2.305,98	2.306	2.306	2.306	2.306	2.306
	41510000 Sonderposten aus Zuwendungen	2.305,98	2.306	2.306	2.306	2.306	2.306
E 5	+ Privatrechtliche Leistungsentgelte	555,10	500	500	500	500	500
	44110000 Erträge aus Verkäufen	555,10	500	500	500	500	500
	>>> Verkauf Abfallsäcke						
E 6	+ Kostenerstattungen und Kostenumlagen	3.330,37	3.400	3.400	3.400	3.400	3.400
	44243000 Kostenerstattungen und Kostenumlagen / vom öffentlichen Bereich / von Gemeinden und Gemeindeverbänden	2.200,00	2.200	2.200	2.200	2.200	2.200
	>>> Betriebskostenzuschuss des Kreises für den Grünschnittsammelplatz						
	44290000 Kostenerstattungen und Kostenumlagen / von übrigen Bereichen	1.130,37	1.200	1.200	1.200	1.200	1.200
	>>> Kostenerstattungen / Versicherungschäden						
E 8	= Summe der laufenden Erträge aus Verwaltungstätigkeit (Summe E 1 bis E 7)	6.191,45	6.206	6.206	6.206	6.206	6.206
E 9	- Personal- und Versorgungsaufwendungen	147.389,05	132.864	136.152	136.152	136.152	136.152
	50221000 Vergütungen	113.653,78	101.070	103.169	103.169	103.169	103.169
	>>> Vergütungen						
	50222000 Leistungszulagen	2.336,00	1.925	1.925	1.925	1.925	1.925
	50320000 Beiträge zu Versorgungskassen / Arbeitnehmer	6.884,11	7.982	7.987	7.987	7.987	7.987
	>>> Beiträge zur Versorgungskassen						
	50420000 Beiträge zur gesetzlichen Sozialversicherung / Arbeitnehmer	24.515,16	21.887	23.071	23.071	23.071	23.071
	>>> Beiträge zur gesetzl. Sozialversicherung						
E 10	- Aufwendungen für Sach- und Dienstleistungen	30.606,70	35.500	27.500	30.500	30.500	30.500
	52200000 Aufwendungen für Energie / Wasser / Abwasser / Abfall	8.992,40	9.000	9.000	9.000	9.000	9.000
	>>> Abfall "Müllrunde" etc.						
	52310000 Unterhaltung der Grundstücke, Außenanlagen, Gebäude und Gebäudeeinrichtungen	74,50	1.000	1.000	1.000	1.000	1.000
	52320000 Bewirtschaftung der Grundstücke, Außenanlagen, Gebäude und Gebäudeeinrichtungen	362,68	500	500	500	500	500
	>>> wkB Verkehrsanlagen, Feuerlöscherprüfung, Hundekotbeutel u.a.						
	52350000 Fahrzeugunterhaltung	12.449,72	15.000	7.000	10.000	10.000	10.000
	>>> Kraftstoffe, Reparaturen, KFZ-Steuer						
	52370000 Unterhaltung der Betriebs- und Geschäftsausstattung	3.747,80	4.000	4.000	4.000	4.000	4.000
	>>> Unterhaltung u.a. Motorsägen, Heckenscheren, Freischneider, Rasenmäher, usw.						
	52380000 Geringwertige Geräte, Ausstattungs-, Ausrüstungs- und sonstige Gebrauchsgegenstände	1.552,80	2.500	2.500	2.500	2.500	2.500
	>>> Anschaffungswert unter 410 € netto						
	52470000 Sonstige Verbrauchsmittel	2.926,80	3.000	3.000	3.000	3.000	3.000
	>>> Kleinteile / Verbrauchsmaterial / Restabfall-Restmüllsäcke (Verkauf der Abfallsäcke 11430.4429)						



Produkthaushalt 2026

Gemeinde: 13 Winnigen

Teilhaushalt 1 Zentrale Verwaltung
Leistung 11430 Bauhof

Teilergebnishaushalt							
Nr.	Ertrags- und Aufwandsarten	Ergebnis 2024	Plan 2025	Plan 2026	Plan 2027	Plan 2028	Plan 2029
	52543000 Kostenerstattungen / an den öffentlichen Bereich / an Gemeinden und Gemeindeverbände >>> Pauschale Kostenerstattung an Produkt 57311 für Energiekosten u. Wasser, Abwasser	500,00	500	500	500	500	500
E 11	- Abschreibungen	4.847,79	7.855	20.069	19.723	19.700	19.578
	53300000 Abschreibungen auf unbebaute Grundstücke und grundstücksgleiche Rechte	2.293,17	2.293	2.293	2.293	2.293	2.293
	53490000 Abschreibungen auf bebaute Grundstücke und grundstücksgleiche Rechte / mit sonstigen Gebäuden	569,24	569	569	569	569	569
	53810000 Fahrzeuge	843,03	4.033	16.507	16.507	16.507	16.507
	53850000 Abschreibung auf Betriebs- und Geschäftsausstattung	1.142,35	960	700	354	331	209
E 14	- Sonstige laufende Aufwendungen	2.934,98	3.500	3.600	3.600	3.600	3.600
	56150000 Aufwendungen für Dienst- und Schutzkleidung, persönliche Ausrüstungsgegenstände >>> Handschuhe, Arbeitsschuhe etc.	1.332,47	1.500	1.500	1.500	1.500	1.500
	56340000 Telefon, Datenübertragungskosten >>> Telefonkosten Handy Gemeindemitarbeiter	199,17	400	400	400	400	400
	56410000 Versicherungsbeiträge >>> Beiträge Kfz-Versicherung	1.403,34	1.600	1.700	1.700	1.700	1.700
E 15	= Summe der laufenden Aufwendungen aus Verwaltungstätigkeit (Summe E 9 bis E 14)	185.778,52	179.719	187.321	189.975	189.952	189.830
E 16	= Laufendes Ergebnis aus Verwaltungstätigkeit (Saldo E 8 und E 15)	-179.587,07	-173.513	-181.115	-183.769	-183.746	-183.624
E 20	= Ordentliches Ergebnis (Summe E 16 bis E 19)	-179.587,07	-173.513	-181.115	-183.769	-183.746	-183.624
E 23	= Jahresergebnis (Jahresüberschuss / Jahresfehlbetrag) des Teilhaushalts (Summe E 20 bis E 22)	-179.587,07	-173.513	-181.115	-183.769	-183.746	-183.624

Teilfinanzhaushalt							
Nr.	Ein- und Auszahlungsarten	Ergebnis 2024	Plan 2025	Plan 2026	Plan 2027	Plan 2028	Plan 2029
F 23	= Summe der ordentlichen und außerordentlichen Ein- und Auszahlungen	-177.072,58	-167.964	-163.352	-166.352	-166.352	-166.352
F 29	- Auszahlungen für Sachanlagen	0,00	51.000	91.000	1.000	1.000	1.000
	78560000 Auszahlungen für Fahrzeuge, Maschinen und technische Anlagen >>> (0718) Zusatzgeräte für Traktor (Übernahme aus Vorjahr) (10.000,- €)	0,00	50.000	60.000	0	0	0
	>>> (0719): Transporter für Bauhof (50.000,- €)						
	78570000 Auszahlungen für Betriebs- und Geschäftsausstattung, Pflanzen und Tiere und geringwertige Vermögensgegenstände >>> (0821): Heckenschere, Blasgerät, Motorsäge etc.	0,00	1.000	1.000	1.000	1.000	1.000
	78590000 Auszahlungen für Anlagen im Bau und für geleistete Anzahlungen >>> (096): Bauhof - neues Carport, sonstiges	0,00	0	30.000	0	0	0
F 32	= Summe der Auszahlungen aus Investitionstätigkeit	0,00	51.000	91.000	1.000	1.000	1.000
F 33	= Saldo der Ein- und Auszahlungen aus Investitionstätigkeit	0,00	-51.000	-91.000	-1.000	-1.000	-1.000



Produkthaushalt 2026

Gemeinde: 13 Winningen

Teilhaushalt 1 Zentrale Verwaltung
Leistung 11430 Bauhof

Teilfinanzhaushalt

Nr.	Ein- und Auszahlungsarten	Ergebnis 2024	Plan 2025	Plan 2026	Plan 2027	Plan 2028	Plan 2029
F 34 =	Finanzmittelüberschuss /-fehlbetrag des Teilhaushalts	-177.072,58	-218.964	-254.352	-167.352	-167.352	-167.352

Teilfinanzhaushalt (Investitionen)

Nr.	Ein- und Auszahlungsarten	Ergebnis 2024	Plan 2025	Plan 2026	Plan 2027	Plan 2028	Plan 2029
	Summe der Auszahlungen aus Investitionstätigkeit	0,00	51.000	91.000	1.000	1.000	1.000
	78560000 Auszahlungen für Fahrzeuge, Maschinen und technische Anlagen	0,00	50.000	60.000	0	0	0
	>>> (0718) Zusatzgeräte für Traktor (Übernahme aus Vorjahr) (10.000,- €)						
	>>> (0719): Transporter für Bauhof (50.000,- €)						
	78570000 Auszahlungen für Betriebs- und Geschäftsausstattung, Pflanzen und Tiere und geringwertige Vermögensgegenstände	0,00	1.000	1.000	1.000	1.000	1.000
	>>> (0821): Heckenschere, Blasgerät, Motorsäge etc.						
	78590000 Auszahlungen für Anlagen im Bau und für geleistete Anzahlungen	0,00	0	30.000	0	0	0
	>>> (096): Bauhof - neues Carport, sonstiges darunter:						
	Saldo der Ein- und Auszahlungen aus Investitionstätigkeit	0,00	-51.000	-91.000	-1.000	-1.000	-1.000



Produkthaushalt 2026

Gemeinde: 13 Winnigen

Teilhaushalt 1 Zentrale Verwaltung
Leistung 11460 Versicherungen

Teilergebnishaushalt							
Nr.	Ertrags- und Aufwandsarten	Ergebnis 2024	Plan 2025	Plan 2026	Plan 2027	Plan 2028	Plan 2029
E 14	- Sonstige laufenden Aufwendungen 56410000 Versicherungsbeiträge >>> Einwohneranteil am Versicherungsbeitrag Unfallkasse RLP und allg. Haftpflichtversicherung (inkl. Veranstalterhaftpflicht)	7.098,77	7.500	7.500	7.500	7.500	7.500
E 15	= Summe der laufenden Aufwendungen aus Verwaltungstätigkeit (Summe E 9 bis E 14)	7.098,77	7.500	7.500	7.500	7.500	7.500
E 16	= Laufendes Ergebnis aus Verwaltungstätigkeit (Saldo E 8 und E 15)	-7.098,77	-7.500	-7.500	-7.500	-7.500	-7.500
E 20	= Ordentliches Ergebnis (Summe E 16 bis E 19)	-7.098,77	-7.500	-7.500	-7.500	-7.500	-7.500
E 23	= Jahresergebnis (Jahresüberschuss / Jahresfehlbetrag) des Teilhaushalts (Summe E 20 bis E 22)	-7.098,77	-7.500	-7.500	-7.500	-7.500	-7.500

Teilfinanzhaushalt							
Nr.	Ein- und Auszahlungsarten	Ergebnis 2024	Plan 2025	Plan 2026	Plan 2027	Plan 2028	Plan 2029
F 23	Summe der ordentlichen und außerordentlichen Ein- und Auszahlungen	-7.098,77	-7.500	-7.500	-7.500	-7.500	-7.500
F 34	= Finanzmittelüberschuss /-fehlbetrag des Teilhaushalts	-7.098,77	-7.500	-7.500	-7.500	-7.500	-7.500



Produkthaushalt 2026

Gemeinde: 13 Winnigen

Teilhaushalt

1 Zentrale Verwaltung

Leistung

12100 Statistik und Wahlen

Teilergebnishaushalt

Nr.	Ertrags- und Aufwandsarten	Ergebnis 2024	Plan 2025	Plan 2026	Plan 2027	Plan 2028	Plan 2029
E 10	- Aufwendungen für Sach- und Dienstleistungen	1.041,19	500	500	0	0	0
	52490000 Sonstige Aufwendungen für Sachleistungen	1.041,19	500	500	0	0	0
	>>> Sachaufwand für die Durchführung von Wahlen (Kostenerstattung siehe Konto 44243)						
E 15	= Summe der laufenden Aufwendungen aus Verwaltungstätigkeit (Summe E 9 bis E 14)	1.041,19	500	500	0	0	0
E 16	= Laufendes Ergebnis aus Verwaltungstätigkeit (Saldo E 8 und E 15)	-1.041,19	-500	-500	0	0	0
E 20	= Ordentliches Ergebnis (Summe E 16 bis E 19)	-1.041,19	-500	-500	0	0	0
E 23	= Jahresergebnis (Jahresüberschuss / Jahresfehlbetrag) des Teilhaushalts (Summe E 20 bis E 22)	-1.041,19	-500	-500	0	0	0

Teilfinanzhaushalt

Nr.	Ein- und Auszahlungsarten	Ergebnis 2024	Plan 2025	Plan 2026	Plan 2027	Plan 2028	Plan 2029
F 23	Summe der ordentlichen und außerordentlichen Ein- und Auszahlungen	-1.041,19	-500	-500	0	0	0
F 34	= Finanzmittelüberschuss /-fehlbetrag des Teilhaushalts	-1.041,19	-500	-500	0	0	0



Produkthaushalt 2026

Gemeinde: 13 Winnigen

Teilhaushalt 1 Zentrale Verwaltung
Leistung 28130 Partnerschaften

Teilergebnishaushalt							
Nr.	Ertrags- und Aufwandsarten	Ergebnis 2024	Plan 2025	Plan 2026	Plan 2027	Plan 2028	Plan 2029
E 10	- Aufwendungen für Sach- und Dienstleistungen	457,80	500	2.000	2.000	2.000	2.000
	52490000 Sonstige Aufwendungen für Sachleistungen	457,80	500	2.000	2.000	2.000	2.000
	>>> Aufwand für Städtepartnerschaften bzw. Partnerschaften der Ortsgemeinde, u.a. Bundeswehr Patenkompanie						
E 15	= Summe der laufenden Aufwendungen aus Verwaltungstätigkeit (Summe E 9 bis E 14)	457,80	500	2.000	2.000	2.000	2.000
E 16	= Laufendes Ergebnis aus Verwaltungstätigkeit (Saldo E 8 und E 15)	-457,80	-500	-2.000	-2.000	-2.000	-2.000
E 20	= Ordentliches Ergebnis (Summe E 16 bis E 19)	-457,80	-500	-2.000	-2.000	-2.000	-2.000
E 23	= Jahresergebnis (Jahresüberschuss / Jahresfehlbetrag) des Teilhaushalts (Summe E 20 bis E 22)	-457,80	-500	-2.000	-2.000	-2.000	-2.000

Teilfinanzhaushalt							
Nr.	Ein- und Auszahlungsarten	Ergebnis 2024	Plan 2025	Plan 2026	Plan 2027	Plan 2028	Plan 2029
F 23	Summe der ordentlichen und außerordentlichen Ein- und Auszahlungen	-644,80	-500	-2.000	-2.000	-2.000	-2.000
F 34	= Finanzmittelüberschuss /-fehlbetrag des Teilhaushalts	-644,80	-500	-2.000	-2.000	-2.000	-2.000



Teilhaushalt 2

Schule, Kultur,
Jugend und Soziales



Produkthaushalt 2026

Gemeinde: 13 Winningen

Teilhaushalt

2 Schule, Kultur, Jugend u. Soziales

Teilergebnishaushalt							
Nr.	Ertrags- und Aufwandsarten	Ergebnis 2024	Plan 2025	Plan 2026	Plan 2027	Plan 2028	Plan 2029
E 2	+ Zuwendungen, allgemeine Umlagen und sonstige Transfererträge	1.231.246,50	1.103.540	1.293.356	1.223.268	1.223.080	1.222.720
E 4	+ Öffentlich-rechtliche Leistungsentgelte	7.840,00	7.800	7.800	7.800	7.800	7.800
E 5	+ Privatrechtliche Leistungsentgelte	63.077,37	50.080	56.580	56.580	56.580	56.580
E 6	+ Kostenerstattungen und Kostenumlagen	1.451,25	11.270	270	270	270	270
E 7	+ Sonstige laufende Erträge	8.109,42	0	0	0	0	0
E 8	= Summe der laufenden Erträge aus Verwaltungstätigkeit (Summe E 1 bis E 7)	1.311.724,54	1.172.690	1.358.006	1.287.918	1.287.730	1.287.370
E 9	- Personal- und Versorgungsaufwendungen	1.129.829,03	1.321.819	1.366.871	1.366.871	1.366.871	1.366.871
E 10	- Aufwendungen für Sach- und Dienstleistungen	158.886,65	186.900	265.470	175.020	175.020	175.020
E 11	- Abschreibungen	35.156,07	37.027	35.134	32.950	30.895	30.079
E 12	- Zuwendungen, Umlagen und sonstige Transferaufwendungen	99.996,43	150.659	202.474	149.300	149.300	149.300
E 14	- Sonstige laufende Aufwendungen	31.122,39	35.973	39.813	39.813	39.813	39.813
E 15	= Summe der laufenden Aufwendungen aus Verwaltungstätigkeit (Summe E 9 bis E 14)	1.454.990,57	1.732.378	1.909.762	1.763.954	1.761.899	1.761.083
E 16	= Laufendes Ergebnis aus Verwaltungstätigkeit (Saldo E 8 und E 15)	-143.266,03	-559.688	-551.756	-476.036	-474.169	-473.713
E 20	= Ordentliches Ergebnis (Summe E 16 bis E 19)	-143.266,03	-559.688	-551.756	-476.036	-474.169	-473.713
E 23	= Jahresergebnis (Jahresüberschuss / Jahresfehlbetrag) des Teilhaushalts (Summe E 20 bis E 22)	-143.266,03	-559.688	-551.756	-476.036	-474.169	-473.713

Teilfinanzhaushalt							
Nr.	Ein- und Auszahlungsarten	Ergebnis 2024	Plan 2025	Plan 2026	Plan 2027	Plan 2028	Plan 2029
F 23	Summe der ordentlichen und außerordentlichen Ein- und Auszahlungen	-123.929,08	-531.701	-525.478	-451.854	-451.854	-451.854
F 29	- Auszahlungen für Sachanlagen	15.137,94	3.500	57.000	7.000	7.000	7.000
F 32	= Summe der Auszahlungen aus Investitionstätigkeit	15.137,94	3.500	57.000	7.000	7.000	7.000
F 33	= Saldo der Ein- und Auszahlungen aus Investitionstätigkeit	-15.137,94	-3.500	-57.000	-7.000	-7.000	-7.000
F 34	= Finanzmittelüberschuss /-fehlbetrag des Teilhaushalts	-139.067,02	-535.201	-582.478	-458.854	-458.854	-458.854

Teilfinanzhaushalt (Investitionen)							
Nr.	Ein- und Auszahlungsarten	Ergebnis 2024	Plan 2025	Plan 2026	Plan 2027	Plan 2028	Plan 2029
	Summe der Auszahlungen aus Investitionstätigkeit	15.137,94	3.500	57.000	7.000	7.000	7.000
	darunter:						
	Saldo der Ein- und Auszahlungen aus Investitionstätigkeit	-15.137,94	-3.500	-57.000	-7.000	-7.000	-7.000



Übersicht Ergebnishaushalt 2026

Gemeinde: 13 Winningen

Teilhaushalt

2 Schule, Kultur, Jugend u. Soziales

Leistung	Ergebnis	Plan	Plan	Plan	Plan	Plan
	2024	2025	2026	2027	2028	2029
	EUR	EUR	EUR	EUR	EUR	EUR
	1	2	3	4	5	6
21110 Grundschule	-54.700,00	-101.359	-153.174	-100.000	-100.000	-100.000
27200 Gemeindebücherei	-9.411,20	-10.818	-14.116	-9.466	-9.466	-9.466
28100 Heimat- und sonstige Kulturpflege	-30.199,61	-40.252	-39.250	-37.518	-37.099	-37.076
31411 Soziale Einrichtungen für Ältere (ohne Pflegeeinrichtungen)	-12,27	-1.013	-1.133	-1.133	-1.133	-1.133
36200 Jugendarbeit	-5.680,00	-6.000	-6.000	-6.000	-6.000	-6.000
36500 Tageseinrichtungen für Kinder	-39.138,80	-388.656	-302.233	-312.170	-311.698	-311.490
36600 Einrichtungen der Jugendarbeit Spielplätze	-1.924,15	-9.390	-33.650	-7.549	-6.573	-6.348
42100 Förderung des Sports	-2.200,00	-2.200	-2.200	-2.200	-2.200	-2.200
Gesamt:	-143.266,03	-559.688	-551.756	-476.036	-474.169	-473.713

*** Ende der Liste "Übersicht Ergebnishaushalt" ***



Übersicht Finanzhaushalt 2026

Gemeinde: 13 Winnigen

Teilhaushalt

2 Schule, Kultur, Jugend u. Soziales

Leistung	Ergebnis	Plan	Plan	Plan	Plan	Plan
	2024	2025	2026	2027	2028	2029
	EUR	EUR	EUR	EUR	EUR	EUR
	1	2	3	4	5	6
21110 Grundschule	-45.602,00	-101.359	-153.174	-100.000	-100.000	-100.000
27200 Gemeindebücherei	-8.719,74	-10.764	-13.947	-9.297	-9.297	-9.297
28100 Heimat- und sonstige Kulturpflege	-46.446,20	-36.560	-35.560	-34.560	-34.560	-34.560
31411 Soziale Einrichtungen für Ältere (ohne Pflegeeinrichtungen)	-12,27	-1.013	-1.133	-1.133	-1.133	-1.133
36200 Jugendarbeit	8.607,50	-6.000	-6.000	-6.000	-6.000	-6.000
36500 Tageseinrichtungen für Kinder	-42.942,95	-374.795	-318.264	-303.264	-303.264	-303.264
36600 Einrichtungen der Jugendarbeit Spielplätze	-1.751,36	-2.510	-52.200	-2.400	-2.400	-2.400
42100 Förderung des Sports	-2.200,00	-2.200	-2.200	-2.200	-2.200	-2.200
Gesamt:	-139.067,02	-535.201	-582.478	-458.854	-458.854	-458.854

*** Ende der Liste "Übersicht Finanzhaushalt" ***



Produkthaushalt 2026

Gemeinde: 13 Winnigen

Teilhaushalt 2 Schule, Kultur, Jugend u. Soziales
Leistung 21110 Grundschule

Teilergebnishaushalt							
Nr.	Ertrags- und Aufwandsarten	Ergebnis 2024	Plan 2025	Plan 2026	Plan 2027	Plan 2028	Plan 2029
E 12	- Zuwendungen, Umlagen und sonstige Transferaufwendungen 54143000 Zuweisungen und Zuschüsse für laufende Zwecke / an den öffentlichen Bereich / an Gemeinden und Gemeindeverbände >>> Vorläufige Grundschulumlage (siehe Anlage zum HHPan) Die Aufteilung erfolgt entsprechend der Finanzkraft der beteiligten Ortsgemeinden. Ab 2023 unter Berücksichtigung des Schülerbezogenen Anteils der Schlüsselzuweisung B der VG.	54.700,00	101.359	153.174	100.000	100.000	100.000
E 15	= Summe der laufenden Aufwendungen aus Verwaltungstätigkeit (Summe E 9 bis E 14)	54.700,00	101.359	153.174	100.000	100.000	100.000
E 16	= Laufendes Ergebnis aus Verwaltungstätigkeit (Saldo E 8 und E 15)	-54.700,00	-101.359	-153.174	-100.000	-100.000	-100.000
E 20	= Ordentliches Ergebnis (Summe E 16 bis E 19)	-54.700,00	-101.359	-153.174	-100.000	-100.000	-100.000
E 23	= Jahresergebnis (Jahresüberschuss / Jahresfehlbetrag) des Teilhaushalts (Summe E 20 bis E 22)	-54.700,00	-101.359	-153.174	-100.000	-100.000	-100.000

Teilfinanzhaushalt							
Nr.	Ein- und Auszahlungsarten	Ergebnis 2024	Plan 2025	Plan 2026	Plan 2027	Plan 2028	Plan 2029
F 23	Summe der ordentlichen und außerordentlichen Ein- und Auszahlungen	-45.602,00	-101.359	-153.174	-100.000	-100.000	-100.000
F 34	= Finanzmittelüberschuss /-fehlbetrag des Teilhaushalts	-45.602,00	-101.359	-153.174	-100.000	-100.000	-100.000



Produkthaushalt 2026

Gemeinde: 13 Winnigen

Teilhaushalt 2 Schule, Kultur, Jugend u. Soziales
Leistung 27200 Gemeindebücherei

Teilergebnishaushalt							
Nr.	Ertrags- und Aufwandsarten	Ergebnis 2024	Plan 2025	Plan 2026	Plan 2027	Plan 2028	Plan 2029
E 5	+ Privatrechtliche Leistungsentgelte 44190000 Privatrechtliche Leistungsentgelte / Sonstige >>> Entgelte für das Ausleihen von Büchern und sonstigen Medien	0,00 0,00	500 500	500 500	500 500	500 500	500 500
E 7	+ Sonstige laufende Erträge 46290000 Weitere sonstige laufende Erträge / Sonstige >>> u.a. Zuwendungen	500,00 500,00	0 0	0 0	0 0	0 0	0 0
E 8	= Summe der laufenden Erträge aus Verwaltungstätigkeit (Summe E 1 bis E 7)	500,00	500	500	500	500	500
E 9	- Personal- und Versorgungsaufwendungen 50221000 Vergütungen 50222000 Leistungszulagen 50320000 Beiträge zu Versorgungskassen / Arbeitnehmer 50420000 Beiträge zur gesetzlichen Sozialversicherung / Arbeitnehmer	7.332,27 5.390,02 0,00 404,88 1.537,37	7.964 5.585 106 552 1.721	6.647 4.865 91 479 1.212	6.647 4.865 91 479 1.212	6.647 4.865 91 479 1.212	6.647 4.865 91 479 1.212
E 10	- Aufwendungen für Sach- und Dienstleistungen 52370000 Unterhaltung der Betriebs- und Geschäftsausstattung >>> Umzug der Bücherei 52380000 Geringwertige Geräte, Ausstattungs-, Ausrüstungs- und sonstige Gebrauchsgegenstände 52480000 Sonstige bezogene Leistungen >>> Kauf von neuen Büchern und sonstigen Medien (3.000,- €), Drogerieartikel/Hygieneartikel/Desinfektionsmittel insbes. bedingt durch die COVID 19 Pandemie (400,- €)	2.565,93 0,00 72,30 2.493,63	3.000 350 150 2.500	7.650 5.000 150 2.500	3.000 350 150 2.500	3.000 350 150 2.500	3.000 350 150 2.500
E 11	- Abschreibungen 53850000 Abschreibung auf Betriebs- und Geschäftsausstattung	9,00 9,00	54 54	169 169	169 169	169 169	169 169
E 14	- Sonstige laufenden Aufwendungen 56240000 Datenverarbeitung >>> u.a. Online-Katalog Lizenz 56310000 Büromaterial >>> Büromaterial wie z.B. Filmolux, Haftetiketten und Sonstiges (u.a. auch Toner/Druckerpatronen)	4,00 0,00 4,00	300 50 250	150 100 50	150 100 50	150 100 50	150 100 50
E 15	= Summe der laufenden Aufwendungen aus Verwaltungstätigkeit (Summe E 9 bis E 14)	9.911,20	11.318	14.616	9.966	9.966	9.966
E 16	= Laufendes Ergebnis aus Verwaltungstätigkeit (Saldo E 8 und E 15)	-9.411,20	-10.818	-14.116	-9.466	-9.466	-9.466
E 20	= Ordentliches Ergebnis (Summe E 16 bis E 19)	-9.411,20	-10.818	-14.116	-9.466	-9.466	-9.466
E 23	= Jahresergebnis (Jahresüberschuss / Jahresfehlbetrag) des Teilhaushalts (Summe E 20 bis E 22)	-9.411,20	-10.818	-14.116	-9.466	-9.466	-9.466

Teilfinanzhaushalt							
Nr.	Ein- und Auszahlungsarten	Ergebnis 2024	Plan 2025	Plan 2026	Plan 2027	Plan 2028	Plan 2029
F 23	Summe der ordentlichen und außerordentlichen Ein- und Auszahlungen	-8.179,80	-10.764	-13.947	-9.297	-9.297	-9.297
F 29	- Auszahlungen für Sachanlagen	539,94	0	0	0	0	0



Produkthaushalt 2026

Gemeinde: 13 Winnigen

Teilhaushalt 2 Schule, Kultur, Jugend u. Soziales
Leistung 27200 Gemeindebücherei

Teilfinanzhaushalt							
Nr.	Ein- und Auszahlungsarten	Ergebnis 2024	Plan 2025	Plan 2026	Plan 2027	Plan 2028	Plan 2029
	<i>78570000 Auszahlungen für Betriebs- und Geschäftsausstattung, Pflanzen und Tiere und geringwertige Vermögensgegenstände</i>	539,94	0	0	0	0	0
F 32	- Summe der Auszahlungen aus Investitionstätigkeit	539,94	0	0	0	0	0
F 33	= Saldo der Ein- und Auszahlungen aus Investitionstätigkeit	-539,94	0	0	0	0	0
F 34	= Finanzmittelüberschuss /-fehlbetrag des Teilhaushalts	-8.719,74	-10.764	-13.947	-9.297	-9.297	-9.297

Teilfinanzhaushalt (Investitionen)							
Nr.	Ein- und Auszahlungsarten	Ergebnis 2024	Plan 2025	Plan 2026	Plan 2027	Plan 2028	Plan 2029
	Summe der Auszahlungen aus Investitionstätigkeit	539,94	0	0	0	0	0
	<i>78570000 Auszahlungen für Betriebs- und Geschäftsausstattung, Pflanzen und Tiere und geringwertige Vermögensgegenstände</i>	539,94	0	0	0	0	0
	darunter:						
	Saldo der Ein- und Auszahlungen aus Investitionstätigkeit	-539,94	0	0	0	0	0



Produkthaushalt 2026

Gemeinde: 13 Winnigen

Teilhaushalt 2 Schule, Kultur, Jugend u. Soziales
Leistung 28100 Heimat- und sonstige Kulturpflege

Teilergebnishaushalt							
Nr.	Ertrags- und Aufwandsarten	Ergebnis 2024	Plan 2025	Plan 2026	Plan 2027	Plan 2028	Plan 2029
E 2	+ Zuwendungen, allgemeine Umlagen und sonstige Transfererträge	5.428,12	1.560	51.560	1.560	1.560	1.560
	41443000 Zuweisungen und Zuschüsse für laufende Zwecke / vom öffentlichen Bereich / von Gemeinden und Gemeindeverbänden	4.368,00	500	50.500	500	500	500
	>>> Frühjahrsputz - Verpflegungszuschuss (Abfallzweckverband) Aktion Saubere Landschaft / Klimawandelanpassung durch Begrünung an vier Standorten						
	41510000 Sonderposten aus Zuwendungen	1.060,12	1.060	1.060	1.060	1.060	1.060
E 5	+ Privatrechtliche Leistungsentgelte	0,00	20	20	20	20	20
	44110000 Erträge aus Verkäufen	0,00	20	20	20	20	20
	>>> Einnahmen aus dem Verkauf von Büchern, Beiträge zur Winninger Ortsgeschichte, Moselkiesel und "Schwädzemer"						
E 6	+ Kostenerstattungen und Kostenumlagen	0,00	20	20	20	20	20
	44290000 Kostenerstattungen und Kostenumlagen / von übrigen Bereichen	0,00	20	20	20	20	20
	>>> Preisnachlass Netznutzung EVM						
E 7	+ Sonstige laufende Erträge	1.560,00	0	0	0	0	0
	46290000 Weitere sonstige laufende Erträge / Sonstige	1.560,00	0	0	0	0	0
	>>> z.B. Spenden etc.						
E 8	= Summe der laufenden Erträge aus Verwaltungstätigkeit (Summe E 1 bis E 7)	6.988,12	1.600	51.600	1.600	1.600	1.600
E 10	- Aufwendungen für Sach- und Dienstleistungen	32.135,12	37.000	86.000	35.000	35.000	35.000
	52200000 Aufwendungen für Energie / Wasser / Abwasser / Abfall	5.145,14	3.000	3.000	3.000	3.000	3.000
	>>> Stromkosten, Wasser- und Abwasserkosten für Brunnen an der Kirche / Abfall etc.						
	52310000 Unterhaltung der Grundstücke, Außenanlagen, Gebäude und Gebäudeeinrichtungen	23.948,07	25.000	76.000	25.000	25.000	25.000
	>>> Frühjahrsputz, Bepflanzung Blumenkübel/Rosentreppe u.a., Unterhaltung Brunnen, "Mehr Grün im Ort", Weihnachtsbeleuchtung, Unterhaltungsmaßn. aus Baumkontrollen						
	>>> Baumersatzpflanzungen / 40 neue Bäume - Beschluss OGR 17.12.2025						
	>>> Schaffung von Wildblumenwiesen						
	52320000 Bewirtschaftung der Grundstücke, Außenanlagen, Gebäude und Gebäudeeinrichtungen	0,00	5.300	3.300	3.300	3.300	3.300
	>>> Durchführung von Baumkontrollen (Regelkontollen) auf öffentl. Grünflächen, o.ä.						
	52370000 Unterhaltung der Betriebs- und Geschäftsausstattung	639,03	700	700	700	700	700
	>>> Ein- / Ausbau Brunnenpumpe, Instandsetzungen etc.						
	52380000 Geringwertige Geräte, Ausstattungs-, Ausrüstungs- und sonstige Gebrauchsgegenstände	101,22	500	500	500	500	500
	52490000 Sonstige Aufwendungen für Sachleistungen	2.301,66	2.500	2.500	2.500	2.500	2.500
	>>> Kauf Heimatjahrbücher - Weihnachtsbaum Marktplatz/Rathaus - St. Martin/Zuckerbrezel						
	>>> Aufwendungen für Getränke/Speisen z.B. Aktion						



Produkthaushalt 2026

Gemeinde: 13 Winnigen

Teilhaushalt 2 Schule, Kultur, Jugend u. Soziales
Leistung 28100 Heimat- und sonstige Kulturpflege

Teilergebnishaushalt							
Nr.	Ertrags- und Aufwandsarten	Ergebnis 2024	Plan 2025	Plan 2026	Plan 2027	Plan 2028	Plan 2029
	<i>Frühjahrsputz o.ä.</i>						
	<i>>>> Aufwendungen für Getränke/Speisen ehrenamtlicher Helfer</i>						
E 11	- Abschreibungen	4.752,61	4.752	4.750	4.018	3.599	3.576
	<i>53230000 Abschreibungen auf immaterielle Vermögensgegenstände / gezahlte Investitionszuschüsse als Nutzungsberechtigter</i>	3.217,48	3.217	3.217	3.217	3.217	3.217
	<i>53490000 Abschreibungen auf bebaute Grundstücke und grundstücksgleiche Rechte / mit sonstigen Gebäuden</i>	205,20	205	205	205	205	205
	<i>53590000 Abschreibungen auf das Infrastrukturvermögen (einschließlich Grundstücke und grundstücksgleiche Rechte) / sonstige Bauten des Infrastrukturvermögens</i>	1.255,78	1.256	1.254	522	103	103
	<i>53710000 Kunstgegenstände</i>	43,95	44	44	44	44	44
	<i>53850000 Abschreibung auf Betriebs- und Geschäftsausstattung</i>	30,20	30	30	30	30	7
E 12	- Zuwendungen, Umlagen und sonstige Transferaufwendungen	300,00	100	100	100	100	100
	<i>54190000 Zuweisungen und Zuschüsse für laufende Zwecke / an übrige Bereiche</i>	300,00	100	100	100	100	100
	<i>>>> Mögliche Zuschüsse an Ortsvereine und sonstige örtliche Gruppen</i>						
E 15	= Summe der laufenden Aufwendungen aus Verwaltungstätigkeit (Summe E 9 bis E 14)	37.187,73	41.852	90.850	39.118	38.699	38.676
E 16	= Laufendes Ergebnis aus Verwaltungstätigkeit (Saldo E 8 und E 15)	-30.199,61	-40.252	-39.250	-37.518	-37.099	-37.076
E 20	= Ordentliches Ergebnis (Summe E 16 bis E 19)	-30.199,61	-40.252	-39.250	-37.518	-37.099	-37.076
E 23	= Jahresergebnis (Jahresüberschuss / Jahresfehlbetrag) des Teilhaushalts (Summe E 20 bis E 22)	-30.199,61	-40.252	-39.250	-37.518	-37.099	-37.076

Teilfinanzhaushalt							
Nr.	Ein- und Auszahlungsarten	Ergebnis 2024	Plan 2025	Plan 2026	Plan 2027	Plan 2028	Plan 2029
F 23	Summe der ordentlichen und außerordentlichen Ein- und Auszahlungen	-46.446,20	-36.560	-35.560	-34.560	-34.560	-34.560
F 34	= Finanzmittelüberschuss /-fehlbetrag des Teilhaushalts	-46.446,20	-36.560	-35.560	-34.560	-34.560	-34.560



Produkthaushalt 2026

Gemeinde: 13 Winnigen

Teilhaushalt

2 Schule, Kultur, Jugend u. Soziales

Leistung

31411 Soziale Einrichtungen für Ältere (ohne Pflegeeinrichtungen)

Teilergebnishaushalt							
Nr.	Ertrags- und Aufwandsarten	Ergebnis 2024	Plan 2025	Plan 2026	Plan 2027	Plan 2028	Plan 2029
E 10	- Aufwendungen für Sach- und Dienstleistungen	0,00	1.000	1.120	1.120	1.120	1.120
	52490000 Sonstige Aufwendungen für Sachleistungen	0,00	1.000	1.120	1.120	1.120	1.120
	>>> Ausrichtung der Altenfeier durch Jungwinzer-/Schröterzunft sowie die Kosten für die Reinigung der AHH an die VG						
E 14	- Sonstige laufende Aufwendungen	12,27	13	13	13	13	13
	56420000 Beiträge zu Wirtschaftsverbänden, Berufsvertretungen und Vereinen	12,27	13	13	13	13	13
	>>> Mitgliedsbeitrag an den Verein zur Förderung der Alteneinrichtung in Winnigen (12,27 €/Jahr)						
E 15	= Summe der laufenden Aufwendungen aus Verwaltungstätigkeit (Summe E 9 bis E 14)	12,27	1.013	1.133	1.133	1.133	1.133
E 16	= Laufendes Ergebnis aus Verwaltungstätigkeit (Saldo E 8 und E 15)	-12,27	-1.013	-1.133	-1.133	-1.133	-1.133
E 20	= Ordentliches Ergebnis (Summe E 16 bis E 19)	-12,27	-1.013	-1.133	-1.133	-1.133	-1.133
E 23	= Jahresergebnis (Jahresüberschuss / Jahresfehlbetrag) des Teilhaushalts (Summe E 20 bis E 22)	-12,27	-1.013	-1.133	-1.133	-1.133	-1.133

Teilfinanzhaushalt							
Nr.	Ein- und Auszahlungsarten	Ergebnis 2024	Plan 2025	Plan 2026	Plan 2027	Plan 2028	Plan 2029
F 23	Summe der ordentlichen und außerordentlichen Ein- und Auszahlungen	-12,27	-1.013	-1.133	-1.133	-1.133	-1.133
F 34	= Finanzmittelüberschuss /-fehlbetrag des Teilhaushalts	-12,27	-1.013	-1.133	-1.133	-1.133	-1.133



Produkthaushalt 2026

Gemeinde: 13 Winnigen

Teilhaushalt 2 Schule, Kultur, Jugend u. Soziales
Leistung 36200 Jugendarbeit

Teilergebnishaushalt							
Nr.	Ertrags- und Aufwandsarten	Ergebnis 2024	Plan 2025	Plan 2026	Plan 2027	Plan 2028	Plan 2029
E 2	+ Zuwendungen, allgemeine Umlagen und sonstige Transfererträge 41443000 Zuweisungen und Zuschüsse für laufende Zwecke / vom öffentlichen Bereich / von Gemeinden und Gemeindeverbänden >>> Pauschalierter Zuschuss des Landkreises MYK für den hauptamtlichen Jugendpfleger der ev. Kirchengemeinde Winnigen	10.316,25	14.000	14.000	14.000	14.000	14.000
E 8	= Summe der laufenden Erträge aus Verwaltungstätigkeit (Summe E 1 bis E 7)	10.316,25	14.000	14.000	14.000	14.000	14.000
E 12	- Zuwendungen, Umlagen und sonstige Transferaufwendungen 54190000 Zuweisungen und Zuschüsse für laufende Zwecke / an übrige Bereiche >>> Weiterleitung des pauschalierten Kreiszuschusses zu Pos. 2 u. Übernahme von Sachkosten in Höhe von 5.200 € (OGR 17.12.2001), Zuschuss an ev. Kirchengem-Personalkosten f. Jugendarbeit sowie ggf. Zuschüsse für Klassenfahrten / Ferienfreizeiten	15.996,25	20.000	20.000	20.000	20.000	20.000
E 15	= Summe der laufenden Aufwendungen aus Verwaltungstätigkeit (Summe E 9 bis E 14)	15.996,25	20.000	20.000	20.000	20.000	20.000
E 16	= Laufendes Ergebnis aus Verwaltungstätigkeit (Saldo E 8 und E 15)	-5.680,00	-6.000	-6.000	-6.000	-6.000	-6.000
E 20	= Ordentliches Ergebnis (Summe E 16 bis E 19)	-5.680,00	-6.000	-6.000	-6.000	-6.000	-6.000
E 23	= Jahresergebnis (Jahresüberschuss / Jahresfehlbetrag) des Teilhaushalts (Summe E 20 bis E 22)	-5.680,00	-6.000	-6.000	-6.000	-6.000	-6.000

Teilfinanzhaushalt							
Nr.	Ein- und Auszahlungsarten	Ergebnis 2024	Plan 2025	Plan 2026	Plan 2027	Plan 2028	Plan 2029
F 23	Summe der ordentlichen und außerordentlichen Ein- und Auszahlungen	8.607,50	-6.000	-6.000	-6.000	-6.000	-6.000
F 34	= Finanzmittelüberschuss /-fehlbetrag des Teilhaushalts	8.607,50	-6.000	-6.000	-6.000	-6.000	-6.000



Produkthaushalt 2026

Gemeinde: 13 Winnigen

Teilhaushalt 2 Schule, Kultur, Jugend u. Soziales
Leistung 36500 Tageseinrichtungen für Kinder

Teilergebnishaushalt							
Nr.	Ertrags- und Aufwandsarten	Ergebnis 2024	Plan 2025	Plan 2026	Plan 2027	Plan 2028	Plan 2029
E 2	+ Zuwendungen, allgemeine Umlagen und sonstige Transfererträge	1.215.502,13	1.087.952	1.227.768	1.207.708	1.207.520	1.207.160
	41443000 Zuweisungen und Zuschüsse für laufende Zwecke / vom öffentlichen Bereich / von Gemeinden und Gemeindeverbänden	1.207.439,16	1.080.000	1.220.000	1.200.000	1.200.000	1.200.000
	>>> Anteil des Landkreises an den Personalkosten im Umfang der personalisierten Betriebserlaubnis; im Ansatz sind auch die vom LK übernommenen Elternbeiträge enthalten. PK-Zuschuss des Landkreises: (90 %)						
	>>> Kita Sozialarbeitsbudget (siehe Kontierung 36500.54143)						
	41510000 Sonderposten aus Zuwendungen	8.062,97	7.952	7.768	7.708	7.520	7.160
E 4	+ Öffentlich-rechtliche Leistungsentgelte	7.840,00	7.800	7.800	7.800	7.800	7.800
	43210000 Entgelte für die Benutzung von öffentlichen Einrichtungen und für wirtschaftliche Dienstleistungen	7.840,00	7.800	7.800	7.800	7.800	7.800
	>>> Elternbeiträge für Krippen- u. Hortplätze						
E 5	+ Privatrechtliche Leistungsentgelte	63.077,37	49.560	56.060	56.060	56.060	56.060
	44120000 Mieten und Pachten	1.430,00	360	360	360	360	360
	>>> u.a. Miete Lizi Solar GmbH & Co KG						
	44140000 Beteiligung Essenskosten	59.769,50	48.000	54.000	54.000	54.000	54.000
	>>> Einnahmen aus Mittagsverpflegung (siehe Ausg. Konto 52420)						
	44190000 Privatrechtliche Leistungsentgelte / Sonstige	1.877,87	1.200	1.700	1.700	1.700	1.700
	>>> Einspeisevergütung PV-Anlage EVM GmbH & Co. KG						
E 6	+ Kostenerstattungen und Kostenumlagen	1.451,25	11.250	250	250	250	250
	44249000 Kostenerstattungen und Kostenumlagen / vom öffentlichen Bereich / vom sonstigen öffentlichen Bereich	1.451,25	11.000	0	0	0	0
	>>> z.B.: Beschäftigtenverbot - Erstattung durch Krankenkasse (durchschnitt der letzten 3 Jahre)						
	44290000 Kostenerstattungen und Kostenumlagen / von übrigen Bereichen	0,00	250	250	250	250	250
	>>> Preisnachlass Netznutzung Energieversorger, sonstige Erstattungen (z.B.: Kostenübernahmen d.d. Förderverein der Kindertagesstätte)						
E 7	+ Sonstige laufende Erträge	0,17	0	0	0	0	0
	46400000 Sonstige Steuererstattungen	0,17	0	0	0	0	0
E 8	= Summe der laufenden Erträge aus Verwaltungstätigkeit (Summe E 1 bis E 7)	1.287.870,92	1.156.562	1.291.878	1.271.818	1.271.630	1.271.270
E 9	- Personal- und Versorgungsaufwendungen	1.122.496,76	1.313.855	1.360.224	1.360.224	1.360.224	1.360.224
	50221000 Vergütungen	852.463,80	998.858	1.033.353	1.033.353	1.033.353	1.033.353
	50222000 Leistungszulagen	14.593,50	19.026	19.325	19.325	19.325	19.325
	50320000 Beiträge zu Versorgungskassen / Arbeitnehmer	71.095,91	79.008	79.550	79.550	79.550	79.550
	50420000 Beiträge zur gesetzlichen Sozialversicherung / Arbeitnehmer	184.265,47	216.863	227.896	227.896	227.896	227.896
	50520000 Beihilfen, Unterstützungsleistungen und dergleichen / Arbeitnehmer	78,08	100	100	100	100	100
	>>> Beiträge zur Beihilfeversicherung (KiTa-Personal)						
E 10	- Aufwendungen für Sach- und Dienstleistungen	122.542,40	143.500	143.500	133.500	133.500	133.500



Produkthaushalt 2026

Gemeinde: 13 Winnigen

Teilhaushalt 2 Schule, Kultur, Jugend u. Soziales
Leistung 36500 Tageseinrichtungen für Kinder

Teilergebnishaushalt							
Nr.	Ertrags- und Aufwandsarten	Ergebnis 2024	Plan 2025	Plan 2026	Plan 2027	Plan 2028	Plan 2029
	52200000 Aufwendungen für Energie / Wasser / Abwasser / Abfall	11.516,21	9.000	14.000	14.000	14.000	14.000
	52310000 Unterhaltung der Grundstücke, Außenanlagen, Gebäude und Gebäudeeinrichtungen >>> Unterhaltung Grundstück, Außenanlagen, Gebäude (Änderung Außengelände Kita und Beleuchtung der Kita) Unterhaltung PV der Gemeinde	7.096,83	40.000	20.000	10.000	10.000	10.000
	52320000 Bewirtschaftung der Grundstücke, Außenanlagen, Gebäude und Gebäudeeinrichtungen >>> Gebäudereinigung, Wasseruntersuchung, Seife, Falthandtücher, Toilettenpapier, wKB Verkehrsanlagen, Prüfung Feuerlöscher u.a.	36.051,42	35.000	40.000	40.000	40.000	40.000
	52370000 Unterhaltung der Betriebs- und Geschäftsausstattung >>> Unterhaltung Zeiterfassungssystem/Urlaubsplaner etc.	45,00	1.000	1.000	1.000	1.000	1.000
	52380000 Geringwertige Geräte, Ausstattungs-, Ausrüstungs- und sonstige Gebrauchsgegenstände	1.498,50	3.000	3.000	3.000	3.000	3.000
	52420000 Essenskosten >>> Ausg. Mittagsverpflegung (siehe Einnahme: Konto 44140)	64.167,39	50.000	60.000	60.000	60.000	60.000
	52440000 Hygienemittel >>> Desinfektionsmittel, Atemschutzmasken u.a.	0,00	1.000	1.000	1.000	1.000	1.000
	52470000 Sonstige Verbrauchsmittel >>> Anschaffung von Spiel- und Bastelmaterial	1.388,25	3.500	3.500	3.500	3.500	3.500
	52490000 Sonstige Aufwendungen für Sachleistungen	778,80	1.000	1.000	1.000	1.000	1.000
E 11 -	Abschreibungen	24.172,42	25.313	23.737	23.614	22.954	22.386
	53210000 Abschreibungen auf immaterielle Vermögensgegenstände / gewerbliche Schutzrechte und ähnliche Rechte und Werte sowie Lizenzen an solchen Rechten und Werten	25,80	26	26	26	16	0
	53420000 Abschreibungen auf bebaute Grundstücke und grundstücksgleiche Rechte / mit sozialen Einrichtungen	17.297,34	17.296	16.369	16.369	16.369	16.369
	53830000 Betriebsvorrichtungen	3.403,04	0	3.403	3.403	3.403	3.403
	53850000 Abschreibung auf Betriebs- und Geschäftsausstattung	3.446,24	7.991	3.939	3.816	3.166	2.614
E 12 -	Zuwendungen, Umlagen und sonstige Transferaufwendungen	26.800,18	27.000	27.000	27.000	27.000	27.000
	54143000 Zuweisungen und Zuschüsse für laufende Zwecke / an den öffentlichen Bereich / an Gemeinden und Gemeindeverbände >>> Weiterleitung Zuschuss "Sozialarbeitsbudget Kita-Sozialarbeit" an VG (siehe Kontierung 36500.44242)	26.800,18	27.000	27.000	27.000	27.000	27.000
E 14 -	Sonstige laufenden Aufwendungen	30.997,96	35.550	39.650	39.650	39.650	39.650
	56120000 Aufwendungen für Aus- und Fortbildung, Umschulung	968,13	5.000	6.000	6.000	6.000	6.000
	56130000 Aufwendungen für übernommene Reisekosten für Dienstreisen und Dienstgänge >>> Fahrtkosten/Reisekosten	36,40	500	500	500	500	500



Produkthaushalt 2026

Gemeinde: 13 Winnigen

Teilhaushalt 2 Schule, Kultur, Jugend u. Soziales
Leistung 36500 Tageseinrichtungen für Kinder

Teilergebnishaushalt							
Nr.	Ertrags- und Aufwandsarten	Ergebnis 2024	Plan 2025	Plan 2026	Plan 2027	Plan 2028	Plan 2029
	56150000 Aufwendungen für Dienst- und Schutzkleidung, persönliche Ausrüstungsgegenstände >>> Arbeitsschutz - persönliche Ausrüstungsgegenstände	125,00	100	100	100	100	100
	56190000 Sonstige Personalnebenaufwendungen >>> Beschäftigtenanteil am Beitrag Unfallkasse RLP (für KiTA-Personal), arbeitsmedizinische Betreuung, Impfungen	8.725,42	8.000	8.000	8.000	8.000	8.000
	56210000 Mieten, Pachten und Erbbauzinsen >>> Miete Kopierer KiTA >>> Miete "Marktstr. 52" ab 01.10.2022 zzgl. Unterhaltungskosten der Klimaanlage	8.519,72	8.700	9.000	9.000	9.000	9.000
	56240000 Datenverarbeitung >>> Software, Lizenzkosten, App für Zeiterfassungssystem u.a.	1.829,49	3.000	4.000	4.000	4.000	4.000
	56310000 Büromaterial >>> Büroartikel, Kopienabrechnung etc. (u.a. auch Toner/Druckerpatronen), Kopienabrechnung etc.	2.745,06	2.000	3.000	3.000	3.000	3.000
	56320000 Fachliteratur, Zeitschriften	49,00	50	50	50	50	50
	56340000 Telefon, Datenübertragungskosten >>> Telefon- u. Internetkosten, GEZ	1.143,48	1.200	1.500	1.500	1.500	1.500
	56410000 Versicherungsbeiträge >>> Gebäude- u. Inhaltversicherung KiTA sowie Beitrag Unfallkasse RLP (Beitragsanteil Kinder), Versicherung Photovoltaikanlage der Gemeinde	6.856,26	7.000	7.500	7.500	7.500	7.500
E 15	= Summe der laufenden Aufwendungen aus Verwaltungstätigkeit (Summe E 9 bis E 14)	1.327.009,72	1.545.218	1.594.111	1.583.988	1.583.328	1.582.760
E 16	= Laufendes Ergebnis aus Verwaltungstätigkeit (Saldo E 8 und E 15)	-39.138,80	-388.656	-302.233	-312.170	-311.698	-311.490
E 20	= Ordentliches Ergebnis (Summe E 16 bis E 19)	-39.138,80	-388.656	-302.233	-312.170	-311.698	-311.490
E 23	= Jahresergebnis (Jahresüberschuss / Jahresfehlbetrag) des Teilhaushalts (Summe E 20 bis E 22)	-39.138,80	-388.656	-302.233	-312.170	-311.698	-311.490

Teilfinanzhaushalt							
Nr.	Ein- und Auszahlungsarten	Ergebnis 2024	Plan 2025	Plan 2026	Plan 2027	Plan 2028	Plan 2029
F 23	Summe der ordentlichen und außerordentlichen Ein- und Auszahlungen	-28.344,95	-371.295	-286.264	-296.264	-296.264	-296.264
F 29	- Auszahlungen für Sachanlagen 78570000 Auszahlungen für Betriebs- und Geschäftsausstattung, Pflanzen und Tiere und geringwertige Vermögensgegenstände >>> (0821): Betriebsausstattung 5.000,- € (Spülmaschine, sonstiges etc.); Klimageräte (25.000,- €) >>> (0822): Geschäftsausstattung (Trockner, Waschmaschine etc.) 1.000,- € >>> (08224): EDV-Geräte 1.000,- €	14.598,00	3.500	32.000	7.000	7.000	7.000
	78590000 Auszahlungen für Anlagen im Bau und für geleistete Anzahlungen >>> (096):	6.000,00	3.500	32.000	7.000	7.000	7.000
		8.598,00	0	0	0	0	0



Produkthaushalt 2026

Gemeinde: 13 Winningen

Teilhaushalt 2 Schule, Kultur, Jugend u. Soziales
Leistung 36500 Tageseinrichtungen für Kinder

Teilfinanzhaushalt							
Nr.	Ein- und Auszahlungsarten	Ergebnis 2024	Plan 2025	Plan 2026	Plan 2027	Plan 2028	Plan 2029
F 32	- Summe der Auszahlungen aus Investitionstätigkeit	14.598,00	3.500	32.000	7.000	7.000	7.000
F 33	= Saldo der Ein- und Auszahlungen aus Investitionstätigkeit	-14.598,00	-3.500	-32.000	-7.000	-7.000	-7.000
F 34	= Finanzmittelüberschuss /-fehlbetrag des Teilhaushalts	-42.942,95	-374.795	-318.264	-303.264	-303.264	-303.264

Teilfinanzhaushalt (Investitionen)							
Nr.	Ein- und Auszahlungsarten	Ergebnis 2024	Plan 2025	Plan 2026	Plan 2027	Plan 2028	Plan 2029
	Summe der Auszahlungen aus Investitionstätigkeit	14.598,00	3.500	32.000	7.000	7.000	7.000
	78570000 Auszahlungen für Betriebs- und Geschäftsausstattung, Pflanzen und Tiere und geringwertige Vermögensgegenstände	6.000,00	3.500	32.000	7.000	7.000	7.000
	>>> (0821): Betriebsausstattung 5.000,- € (Spülmaschine, sonstiges etc.); Klimageräte (25.000,- €)						
	>>> (0822): Geschäftsausstattung (Trockner, Waschmaschine etc.) 1.000,- €						
	>>> (08224): EDV-Geräte 1.000,- €						
	78590000 Auszahlungen für Anlagen im Bau und für geleistete Anzahlungen	8.598,00	0	0	0	0	0
	>>> (096): darunter:						
	Saldo der Ein- und Auszahlungen aus Investitionstätigkeit	-14.598,00	-3.500	-32.000	-7.000	-7.000	-7.000



Produkthaushalt 2026

Gemeinde: 13 Winnigen

Teilhaushalt

2 Schule, Kultur, Jugend u. Soziales

Leistung

36600 Einrichtungen der Jugendarbeit Spielplätze

Teilergebnishaushalt							
Nr.	Ertrags- und Aufwandsarten	Ergebnis 2024	Plan 2025	Plan 2026	Plan 2027	Plan 2028	Plan 2029
E 2	+ Zuwendungen, allgemeine Umlagen und sonstige Transfererträge	0,00	28	28	0	0	0
	41510000 Sonderposten aus Zuwendungen	0,00	28	28	0	0	0
E 7	+ Sonstige laufende Erträge	6.049,25	0	0	0	0	0
	46191000 Zwischenkonto zur Verbuchung von Erträgen aus der Veräußerung von Vermögensgegenständen des Anlagevermögens und des Umlaufvermögens/Sonstige.	6.049,25	0	0	0	0	0
E 8	= Summe der laufenden Erträge aus Verwaltungstätigkeit (Summe E 1 bis E 7)	6.049,25	28	28	0	0	0
E 10	- Aufwendungen für Sach- und Dienstleistungen	1.643,20	2.400	27.200	2.400	2.400	2.400
	52310000 Unterhaltung der Grundstücke, Außenanlagen, Gebäude und Gebäudeeinrichtungen	1.643,20	2.000	2.000	2.000	2.000	2.000
	>>> Erhaltungsaufwand Spielplatz						
	>>> Spielplatzprüfung						
	52370000 Unterhaltung der Betriebs- und Geschäftsausstattung	0,00	200	25.000	200	200	200
	>>> Instandsetzungen, u.a. Wasserpumpe auf dem Spielplatz / ggf. Spielplatzverlagerung (Ecke Fährstr./Bachstr.) der vorhandenen Spielplatzaufbauten						
	52380000 Geringwertige Geräte, Ausstattungs-, Ausrüstungs- und sonstige Gebrauchsgegenstände	0,00	200	200	200	200	200
E 11	- Abschreibungen	6.222,04	6.908	6.478	5.149	4.173	3.948
	53300000 Abschreibungen auf unbebaute Grundstücke und grundstücksgleiche Rechte	346,19	681	681	681	681	681
	53850000 Abschreibung auf Betriebs- und Geschäftsausstattung	5.875,85	6.227	5.797	4.468	3.492	3.267
E 14	- Sonstige laufende Aufwendungen	108,16	110	0	0	0	0
	56810000 Grundsteuer	108,16	110	0	0	0	0
E 15	= Summe der laufenden Aufwendungen aus Verwaltungstätigkeit (Summe E 9 bis E 14)	7.973,40	9.418	33.678	7.549	6.573	6.348
E 16	= Laufendes Ergebnis aus Verwaltungstätigkeit (Saldo E 8 und E 15)	-1.924,15	-9.390	-33.650	-7.549	-6.573	-6.348
E 20	= Ordentliches Ergebnis (Summe E 16 bis E 19)	-1.924,15	-9.390	-33.650	-7.549	-6.573	-6.348
E 23	= Jahresergebnis (Jahresüberschuss / Jahresfehlbetrag) des Teilhaushalts (Summe E 20 bis E 22)	-1.924,15	-9.390	-33.650	-7.549	-6.573	-6.348

Teilfinanzhaushalt							
Nr.	Ein- und Auszahlungsarten	Ergebnis 2024	Plan 2025	Plan 2026	Plan 2027	Plan 2028	Plan 2029
F 23	Summe der ordentlichen und außerordentlichen Ein- und Auszahlungen	-1.751,36	-2.510	-27.200	-2.400	-2.400	-2.400
F 29	- Auszahlungen für Sachanlagen	0,00	0	25.000	0	0	0
	78590000 Auszahlungen für Anlagen im Bau und für geleistete Anzahlungen	0,00	0	25.000	0	0	0
	>>> (096): u.a. neue Spielplatzspielgeräte, Spielplatzverlagerung - herrichten eines neuen Spielplatzes (neue Zaunanlage etc.)						
F 32	= Summe der Auszahlungen aus Investitionstätigkeit	0,00	0	25.000	0	0	0
F 33	= Saldo der Ein- und Auszahlungen aus Investitionstätigkeit	0,00	0	-25.000	0	0	0



Produkthaushalt 2026

Gemeinde: 13 Winnigen

Teilhaushalt 2 Schule, Kultur, Jugend u. Soziales
Leistung 36600 Einrichtungen der Jugendarbeit Spielplätze

Teilfinanzhaushalt							
Nr.	Ein- und Auszahlungsarten	Ergebnis 2024	Plan 2025	Plan 2026	Plan 2027	Plan 2028	Plan 2029
F 34	= Finanzmittelüberschuss /-fehlbetrag des Teilhaushalts	-1.751,36	-2.510	-52.200	-2.400	-2.400	-2.400

Teilfinanzhaushalt (Investitionen)							
Nr.	Ein- und Auszahlungsarten	Ergebnis 2024	Plan 2025	Plan 2026	Plan 2027	Plan 2028	Plan 2029
	Summe der Auszahlungen aus Investitionstätigkeit	0,00	0	25.000	0	0	0
	78590000 Auszahlungen für Anlagen im Bau und für geleistete Anzahlungen	0,00	0	25.000	0	0	0
	>>> (096): u.a. neue Spielplatzspielgeräte, Spielplatzverlagerung - herrichten eines neuen Spielplatzes (neue Zaunanlage etc.) darunter:						
	Saldo der Ein- und Auszahlungen aus Investitionstätigkeit	0,00	0	-25.000	0	0	0



Produkthaushalt 2026

Gemeinde: 13 Winnigen

Teilhaushalt 2 Schule, Kultur, Jugend u. Soziales
Leistung 42100 Förderung des Sports

Teilergebnishaushalt							
Nr.	Ertrags- und Aufwandsarten	Ergebnis 2024	Plan 2025	Plan 2026	Plan 2027	Plan 2028	Plan 2029
E 12	- Zuwendungen, Umlagen und sonstige Transferaufwendungen 54190000 Zuweisungen und Zuschüsse für laufende Zwecke / an übrige Bereiche >>> Pauschaler Übungsleiterzuschuss an den TV Winnigen (ab 2013: 2.200 €/J., HFinA v. 27.05.2013) Bis 2017 unter Konto 5415	2.200,00	2.200	2.200	2.200	2.200	2.200
E 15	= Summe der laufenden Aufwendungen aus Verwaltungstätigkeit (Summe E 9 bis E 14)	2.200,00	2.200	2.200	2.200	2.200	2.200
E 16	= Laufendes Ergebnis aus Verwaltungstätigkeit (Saldo E 8 und E 15)	-2.200,00	-2.200	-2.200	-2.200	-2.200	-2.200
E 20	= Ordentliches Ergebnis (Summe E 16 bis E 19)	-2.200,00	-2.200	-2.200	-2.200	-2.200	-2.200
E 23	= Jahresergebnis (Jahresüberschuss / Jahresfehlbetrag) des Teilhaushalts (Summe E 20 bis E 22)	-2.200,00	-2.200	-2.200	-2.200	-2.200	-2.200

Teilfinanzhaushalt							
Nr.	Ein- und Auszahlungsarten	Ergebnis 2024	Plan 2025	Plan 2026	Plan 2027	Plan 2028	Plan 2029
F 23	Summe der ordentlichen und außerordentlichen Ein- und Auszahlungen	-2.200,00	-2.200	-2.200	-2.200	-2.200	-2.200
F 34	= Finanzmittelüberschuss /-fehlbetrag des Teilhaushalts	-2.200,00	-2.200	-2.200	-2.200	-2.200	-2.200



Teilhaushalt 3

Gestaltung Umwelt



Produkthaushalt 2026

Gemeinde: 13 Winnigen

Teilhaushalt

3 Gestaltung Umwelt

Teilergebnishaushalt							
Nr.	Ertrags- und Aufwandsarten	Ergebnis 2024	Plan 2025	Plan 2026	Plan 2027	Plan 2028	Plan 2029
E 2	+ Zuwendungen, allgemeine Umlagen und sonstige Transfererträge	33.214,77	49.702	70.207	28.929	28.929	26.536
E 4	+ Öffentlich-rechtliche Leistungsentgelte	164.371,65	173.203	211.724	202.692	202.650	188.674
E 5	+ Privatrechtliche Leistungsentgelte	62.890,32	64.720	65.620	65.620	65.620	65.620
E 6	+ Kostenerstattungen und Kostenumlagen	4.070,99	1.000	1.000	1.000	1.000	1.000
E 7	+ Sonstige laufende Erträge	185.568,63	70.000	70.000	70.000	70.000	70.000
E 8	= Summe der laufenden Erträge aus Verwaltungstätigkeit (Summe E 1 bis E 7)	450.116,36	358.625	418.551	368.241	368.199	351.830
E 10	- Aufwendungen für Sach- und Dienstleistungen	200.319,47	278.275	227.785	217.785	217.785	217.785
E 11	- Abschreibungen	243.246,14	254.691	303.070	285.408	285.000	259.644
E 14	- Sonstige laufende Aufwendungen	203.232,86	46.906	27.038	4.650	4.650	4.650
E 15	= Summe der laufenden Aufwendungen aus Verwaltungstätigkeit (Summe E 9 bis E 14)	646.798,47	579.872	557.893	507.843	507.435	482.079
E 16	= Laufendes Ergebnis aus Verwaltungstätigkeit (Saldo E 8 und E 15)	-196.682,11	-221.247	-139.342	-139.602	-139.236	-130.249
E 20	= Ordentliches Ergebnis (Summe E 16 bis E 19)	-196.682,11	-221.247	-139.342	-139.602	-139.236	-130.249
E 23	= Jahresergebnis (Jahresüberschuss / Jahresfehlbetrag) des Teilhaushalts (Summe E 20 bis E 22)	-196.682,11	-221.247	-139.342	-139.602	-139.236	-130.249

Teilfinanzhaushalt							
Nr.	Ein- und Auszahlungsarten	Ergebnis 2024	Plan 2025	Plan 2026	Plan 2027	Plan 2028	Plan 2029
F 23	Summe der ordentlichen und außerordentlichen Ein- und Auszahlungen	24.186,03	-134.336	-43.551	-49.615	-49.615	-49.615
F 24	+ Einzahlungen aus Investitionszuwendungen	23.435,28	296.000	0	0	0	0
F 25	+ Einzahlungen aus Beiträgen und ähnlichen Entgelten	227.236,56	327.255	423.681	398.681	398.681	398.681
F 26	+ Sonstige Investitionseinzahlungen	630,32	0	0	0	0	0
F 27	= Summe der Einzahlungen aus Investitionstätigkeit	251.302,16	623.255	423.681	398.681	398.681	398.681
F 29	- Auszahlungen für Sachanlagen	586.731,94	2.712.102	1.246.000	716.000	964.000	885.000
F 32	= Summe der Auszahlungen aus Investitionstätigkeit	586.731,94	2.712.102	1.246.000	716.000	964.000	885.000
F 33	= Saldo der Ein- und Auszahlungen aus Investitionstätigkeit	-335.429,78	-2.088.847	-822.319	-317.319	-565.319	-486.319
F 34	= Finanzmittelüberschuss /-fehlbetrag des Teilhaushalts	-311.243,75	-2.223.183	-865.870	-366.934	-614.934	-535.934

Teilfinanzhaushalt (Investitionen)							
Nr.	Ein- und Auszahlungsarten	Ergebnis 2024	Plan 2025	Plan 2026	Plan 2027	Plan 2028	Plan 2029
	Summe der Einzahlungen aus Investitionstätigkeit	251.302,16	623.255	423.681	398.681	398.681	398.681
	Summe der Auszahlungen aus Investitionstätigkeit	586.731,94	2.712.102	1.246.000	716.000	964.000	885.000
	darunter:						
	mit Verpflichtungsermächtigungen in Vorjahren bereits gebunden	0,00	0	1.065.000	0	0	0
	Saldo der Ein- und Auszahlungen aus Investitionstätigkeit	-335.429,78	-2.088.847	-822.319	-317.319	-565.319	-486.319



Übersicht Ergebnishaushalt 2026

Gemeinde: 13 Winnigen

Teilhaushalt

3 Gestaltung Umwelt

Leistung	Ergebnis	Plan	Plan	Plan	Plan	Plan	
	2024	2025	2026	2027	2028	2029	
	EUR	EUR	EUR	EUR	EUR	EUR	
	1	2	3	4	5	6	
51122	Bebauungsplan Winnigen Ost II	-2.052,69	0	0	0	0	0
51130	Dorferneuerung , Städtebauförderung	-3.397,75	-8.000	-3.000	-3.000	-3.000	-3.000
51160	Bodenordnung	-4.000,00	-19.000	-19.000	0	0	0
52300	Denkmalschutz und -pflege	-711,59	-715	-975	-975	-975	-975
54100	Gemeindestraßen mit Straßenbeleuchtung	-163.519,22	-168.282	-81.540	-114.702	-114.684	-107.578
54300	Landesstraßen mit Straßenbeleuchtung	-9.282,20	-9.502	-9.502	-9.502	-9.502	-9.502
54400	Bundesstraßen mit Straßenbeleuchtung	-2.095,02	-1.440	-2.000	-2.000	-2.000	-2.000
54600	Parkeinrichtungen	1.302,98	-5.916	-15.771	-5.853	-5.785	-4.979
55120	Sonstige Erholungseinrichtungen	-31.033,29	-25.871	-26.047	-24.698	-24.418	-23.366
55121	Campinginsel Ziehfurt	24.945,64	23.214	22.805	25.502	25.502	25.502
55122	Weinlehrpfad	-163,73	-2.133	-2.143	-2.543	-2.543	-2.520
55210	Gewässerunterhaltung	-6.675,24	-3.602	-2.169	-1.831	-1.831	-1.831
Gesamt:		-196.682,11	-221.247	-139.342	-139.602	-139.236	-130.249

*** Ende der Liste "Übersicht Ergebnishaushalt" ***



Übersicht Finanzhaushalt 2026

Gemeinde: 13 Winnigen

Teilhaushalt

3 Gestaltung Umwelt

Leistung	Ergebnis	Plan	Plan	Plan	Plan	Plan	
	2024	2025	2026	2027	2028	2029	
	EUR	EUR	EUR	EUR	EUR	EUR	
	1	2	3	4	5	6	
51122	Bebauungsplan Winnigen Ost II	-2.052,69	0	0	0	0	0
51130	Dorferneuerung , Städtebauförderung	-1.940,12	-8.000	-3.000	-3.000	-3.000	-3.000
51160	Bodenordnung	0,00	-19.000	-19.000	0	0	0
52300	Denkmalschutz und -pflege	-36,42	-40	-300	-300	-300	-300
54100	Gemeindestraßen mit Straßenbeleuchtung	-332.740,96	-1.979.647	-833.217	-363.619	-611.619	-532.619
54300	Landesstraßen mit Straßenbeleuchtung	-3.291,17	-3.510	-3.510	-3.510	-3.510	-3.510
54400	Bundesstraßen mit Straßenbeleuchtung	-2.095,02	-1.440	-2.000	-2.000	-2.000	-2.000
54600	Parkeinrichtungen	-2.180,48	-220.780	-14.080	-4.080	-4.080	-4.080
55120	Sonstige Erholungseinrichtungen	-15.042,86	-15.430	-16.440	-16.440	-16.440	-16.440
55121	Campinginsel Ziehfurt	54.688,29	28.350	27.940	27.940	27.940	27.940
55122	Weinlehrpfad	-133,53	-340	-350	-350	-350	-350
55210	Gewässerunterhaltung	-6.418,79	-3.346	-1.913	-1.575	-1.575	-1.575
Gesamt:		-311.243,75	-2.223.183	-865.870	-366.934	-614.934	-535.934

*** Ende der Liste "Übersicht Finanzhaushalt" ***



Produkthaushalt 2026

Gemeinde: 13 Winningen

Teilhaushalt

3 Gestaltung Umwelt

Leistung

51122 Bebauungsplan Winningen Ost II

Teilergebnishaushalt							
Nr.	Ertrags- und Aufwandsarten	Ergebnis 2024	Plan 2025	Plan 2026	Plan 2027	Plan 2028	Plan 2029
E 14	- Sonstige laufenden Aufwendungen	2.052,69	0	0	0	0	0
	56255000 Aufwendungen für die Erstellung von	2.052,69	0	0	0	0	0
	Bebauungsplänen						
	>>> Bebauungsplanänderung						
E 15	= Summe der laufenden Aufwendungen aus	2.052,69	0	0	0	0	0
	Verwaltungstätigkeit (Summe E 9 bis E 14)						
E 16	= Laufendes Ergebnis aus Verwaltungstätigkeit (Saldo E	-2.052,69	0	0	0	0	0
	8 und E 15)						
E 20	= Ordentliches Ergebnis (Summe E 16 bis E 19)	-2.052,69	0	0	0	0	0
E 23	= Jahresergebnis (Jahresüberschuss / Jahresfehlbetrag)	-2.052,69	0	0	0	0	0
	des Teilhaushalts (Summe E 20 bis E 22)						
Teilfinanzhaushalt							
Nr.	Ein- und Auszahlungsarten	Ergebnis 2024	Plan 2025	Plan 2026	Plan 2027	Plan 2028	Plan 2029
F 23	Summe der ordentlichen und außerordentlichen Ein-	-2.052,69	0	0	0	0	0
	und Auszahlungen						
F 34	= Finanzmittelüberschuss /-fehlbetrag des Teilhaushalts	-2.052,69	0	0	0	0	0



Produkthaushalt 2026

Gemeinde: 13 Winningen

Teilhaushalt 3 Gestaltung Umwelt
Leistung 51130 Dorferneuerung , Städtebauförderung

Teilergebnishaushalt							
Nr.	Ertrags- und Aufwandsarten	Ergebnis 2024	Plan 2025	Plan 2026	Plan 2027	Plan 2028	Plan 2029
E 14	- Sonstige laufenden Aufwendungen 56259000 Sachverständigen-, Gerichts- und ähnliche Aufwendungen / Sonstige >>> städtebauliche Beratung	3.397,75	8.000	3.000	3.000	3.000	3.000
E 15	= Summe der laufenden Aufwendungen aus Verwaltungstätigkeit (Summe E 9 bis E 14)	3.397,75	8.000	3.000	3.000	3.000	3.000
E 16	= Laufendes Ergebnis aus Verwaltungstätigkeit (Saldo E 8 und E 15)	-3.397,75	-8.000	-3.000	-3.000	-3.000	-3.000
E 20	= Ordentliches Ergebnis (Summe E 16 bis E 19)	-3.397,75	-8.000	-3.000	-3.000	-3.000	-3.000
E 23	= Jahresergebnis (Jahresüberschuss / Jahresfehlbetrag) des Teilhaushalts (Summe E 20 bis E 22)	-3.397,75	-8.000	-3.000	-3.000	-3.000	-3.000

Teilfinanzhaushalt							
Nr.	Ein- und Auszahlungsarten	Ergebnis 2024	Plan 2025	Plan 2026	Plan 2027	Plan 2028	Plan 2029
F 23	Summe der ordentlichen und außerordentlichen Ein- und Auszahlungen	-1.940,12	-8.000	-3.000	-3.000	-3.000	-3.000
F 34	= Finanzmittelüberschuss /-fehlbetrag des Teilhaushalts	-1.940,12	-8.000	-3.000	-3.000	-3.000	-3.000



Produkthaushalt 2026

Gemeinde: 13 Winnigen

Teilhaushalt 3 Gestaltung Umwelt
Leistung 51160 Bodenordnung

Teilergebnishaushalt							
Nr.	Ertrags- und Aufwandsarten	Ergebnis 2024	Plan 2025	Plan 2026	Plan 2027	Plan 2028	Plan 2029
E 14	- Sonstige laufenden Aufwendungen 56290000 Sonstige Aufwendungen für die Inanspruchnahme von Rechten und Diensten >>> Bodenordnungs- und Vermessungskosten / Umlegungskosten - "Baulandumlegung Am Bisholder Weg 2 Abschnitt" GE/GI	4.000,00	19.000	19.000	0	0	0
E 15	= Summe der laufenden Aufwendungen aus Verwaltungstätigkeit (Summe E 9 bis E 14)	4.000,00	19.000	19.000	0	0	0
E 16	= Laufendes Ergebnis aus Verwaltungstätigkeit (Saldo E 8 und E 15)	-4.000,00	-19.000	-19.000	0	0	0
E 20	= Ordentliches Ergebnis (Summe E 16 bis E 19)	-4.000,00	-19.000	-19.000	0	0	0
E 23	= Jahresergebnis (Jahresüberschuss / Jahresfehlbetrag) des Teilhaushalts (Summe E 20 bis E 22)	-4.000,00	-19.000	-19.000	0	0	0

Teilfinanzhaushalt							
Nr.	Ein- und Auszahlungsarten	Ergebnis 2024	Plan 2025	Plan 2026	Plan 2027	Plan 2028	Plan 2029
F 23	Summe der ordentlichen und außerordentlichen Ein- und Auszahlungen	0,00	-19.000	-19.000	0	0	0
F 34	= Finanzmittelüberschuss /-fehlbetrag des Teilhaushalts	0,00	-19.000	-19.000	0	0	0



Produkthaushalt 2026

Gemeinde: 13 Winnigen

Teilhaushalt 3 Gestaltung Umwelt
Leistung 52300 Denkmalschutz und -pflege

Teilergebnishaushalt							
Nr.	Ertrags- und Aufwandsarten	Ergebnis 2024	Plan 2025	Plan 2026	Plan 2027	Plan 2028	Plan 2029
E 10	- Aufwendungen für Sach- und Dienstleistungen 52310000 <i>Unterhaltung der Grundstücke, Außenanlagen, Gebäude und Gebäudeeinrichtungen</i> >>> <i>Unterhaltung Horntor</i>	0,00 0,00	0 0	250 250	250 250	250 250	250 250
E 11	- Abschreibungen 53440000 <i>Abschreibungen auf bebaute Grundstücke und grundstücksgleiche Rechte / mit Kulturanlagen</i>	675,17 675,17	675 675	675 675	675 675	675 675	675 675
E 14	- Sonstige laufende Aufwendungen 56410000 <i>Versicherungsbeiträge</i> >>> <i>Versicherung Horntor</i>	36,42 36,42	40 40	50 50	50 50	50 50	50 50
E 15	= Summe der laufenden Aufwendungen aus Verwaltungstätigkeit (Summe E 9 bis E 14)	711,59	715	975	975	975	975
E 16	= Laufendes Ergebnis aus Verwaltungstätigkeit (Saldo E 8 und E 15)	-711,59	-715	-975	-975	-975	-975
E 20	= Ordentliches Ergebnis (Summe E 16 bis E 19)	-711,59	-715	-975	-975	-975	-975
E 23	= Jahresergebnis (Jahresüberschuss / Jahresfehlbetrag) des Teilhaushalts (Summe E 20 bis E 22)	-711,59	-715	-975	-975	-975	-975

Teilfinanzhaushalt							
Nr.	Ein- und Auszahlungsarten	Ergebnis 2024	Plan 2025	Plan 2026	Plan 2027	Plan 2028	Plan 2029
F 23	Summe der ordentlichen und außerordentlichen Ein- und Auszahlungen	-36,42	-40	-300	-300	-300	-300
F 34	= Finanzmittelüberschuss /-fehlbetrag des Teilhaushalts	-36,42	-40	-300	-300	-300	-300



Produkthaushalt 2026

Gemeinde: 13 Winnigen

Teilhaushalt 3 Gestaltung Umwelt
Leistung 54100 Gemeinestraßen mit Straßenbeleuchtung

Teilergebnishaushalt							
Nr.	Ertrags- und Aufwandsarten	Ergebnis 2024	Plan 2025	Plan 2026	Plan 2027	Plan 2028	Plan 2029
E 2	+ Zuwendungen, allgemeine Umlagen und sonstige Transfererträge	14.866,53	15.429	50.831	15.429	15.429	13.399
	41442000 Zuweisungen und Zuschüsse für laufende Zwecke / vom öffentlichen Bereich / vom Land >>>KIPKI (ursprünglich Fenstererneuerung Rathaus)	0,00	0	35.402	0	0	0
	41510000 Sonderposten aus Zuwendungen	14.866,53	14.867	14.867	14.867	14.867	12.837
	41590000 Sonstige Sonderposten	0,00	562	562	562	562	562
E 4	+ Öffentlich-rechtliche Leistungsentgelte	157.282,19	166.181	204.460	195.510	195.493	181.565
	43225000 Entgelte / für die Sondernutzung von Straßen >>> Sondernutzungsentgelte für öffentliche Flächen (u.a. Außenbestuhlung, Stände Genussmarkt, usw.)	5.297,40	5.000	7.000	7.000	7.000	7.000
	43228000 Parkgebühren >>> Parkraumbewirtschaftung/Parkgebühren	23.317,95	30.000	25.000	25.000	25.000	25.000
	43260000 Zahlungen des Dualen Systems Deutschland für kommunale Leistungen >>> Entgelt für DSD-Containerstandorte	4.246,95	4.200	4.200	4.200	4.200	4.200
	43700000 Erträge aus der Auflösung von Sonderposten für Beiträge und ähnliche Entgelte	124.419,89	126.981	168.260	159.310	159.293	145.365
E 6	+ Kostenerstattungen und Kostenumlagen	4.070,99	1.000	1.000	1.000	1.000	1.000
	44290000 Kostenerstattungen und Kostenumlagen / von übrigen Bereichen	4.070,99	1.000	1.000	1.000	1.000	1.000
E 7	+ Sonstige laufende Erträge	180.016,66	70.000	70.000	70.000	70.000	70.000
	46191000 Zwischenkonto zur Verbuchung von Erträgen aus der Veräußerung von Vermögensgegenständen des Anlagevermögens und des Umlaufvermögens/Sonstige.	113.981,32	0	0	0	0	0
	46250000 Konzessionsabgaben >>> Strom und Gas	66.035,34	65.000	70.000	70.000	70.000	70.000
	46290000 Weitere sonstige laufende Erträge / Sonstige z. B. Spenden etc.	0,00	5.000	0	0	0	0
E 8	= Summe der laufenden Erträge aus Verwaltungstätigkeit (Summe E 1 bis E 7)	356.236,37	252.610	326.291	281.939	281.922	265.964
E 10	- Aufwendungen für Sach- und Dienstleistungen	146.044,19	218.000	153.500	153.500	153.500	153.500
	52200000 Aufwendungen für Energie / Wasser / Abwasser / Abfall >>> Anteilige Stromkosten Straßenbeleuchtung, Wasser Standrohr, Abwasser Kirchenvorplatz	55.625,44	25.000	30.000	45.000	45.000	45.000
	52320000 Bewirtschaftung der Grundstücke, Außenanlagen, Gebäude und Gebäudeeinrichtungen >>> Schaltdienstleitungen u.a. >>> WKB lfd. Kosten Straßenoberflächenentwässerung der Gemeinde, Betrag ab 2025 0,79 € je m² entwässerter gemeindlicher Straßen, Wege und Plätze (Festsetzung des Beitrages erfolgt in der Haushaltssatzung der VG) - Kontierung bis 2019 auf 52548	59.803,10	66.000	66.000	66.000	66.000	66.000
	52330000 Unterhaltung des Infrastrukturvermögens >>> Unterhaltung Gemeinestraßen, -plätze und Beleuchtung. Für laufende Unterhaltung/Leerung Straßeneinläufe, Erneuerung Schilder, Asphaltausbesserungen / Pflasterausbesserungen, Rep. Straßenbeleuchtung, Freischneidarbeiten (u.a. Kratzehofweg), etc.	29.332,36	125.000	55.000	40.000	40.000	40.000



Produkthaushalt 2026

Gemeinde: 13 Winnigen

Teilhaushalt 3 Gestaltung Umwelt
Leistung 54100 Gemeinestraßen mit Straßenbeleuchtung

Teilergebnishaushalt							
Nr.	Ertrags- und Aufwandsarten	Ergebnis 2024	Plan 2025	Plan 2026	Plan 2027	Plan 2028	Plan 2029
	>>> u.a. Ausbesserung/Entwässerung Bereich Bahnhof						
	52370000 Unterhaltung der Betriebs- und Geschäftsausstattung	949,44	1.000	1.500	1.500	1.500	1.500
	>>> Telekommunikation/Nutzervertrag						
	Parkscheinautomaten und weitere Unterhaltungskosten						
	52380000 Geringwertige Geräte, Ausstattungs-, Ausrüstungs- und sonstige Gebrauchsgegenstände	187,80	500	500	500	500	500
	52490000 Sonstige Aufwendungen für Sachleistungen	146,05	500	500	500	500	500
	>>> u.a. Aufwendungen f. Geschwindigkeitsmessanlage						
E 11	- Abschreibungen	193.209,81	202.892	254.331	243.141	243.106	220.042
	53230000 Abschreibungen auf immaterielle Vermögensgegenstände / gezahlte Investitionszuschüsse als Nutzungsberechtigter	12.009,77	11.814	12.319	12.190	12.189	12.063
	>>> Abschreibung						
	53510000 Abschreibungen auf Brücken, Tunnel und ingenieurtechnische Anlagen	375,60	376	376	376	376	352
	>>> Abschreibung						
	53530000 Stromversorgungsanlagen	699,25	699	699	699	699	699
	>>> Abschreibung						
	53580000 Abschreibungen auf Straßen, Wege, Plätze und Verkehrslenkungsanlagen	178.165,24	188.519	239.547	228.486	228.452	205.590
	>>> Abschreibung						
	53590000 Abschreibungen auf das Infrastrukturvermögen (einschließlich Grundstücke und grundstücksgleiche Rechte) / sonstige Bauten des Infrastrukturvermögens	78,38	78	78	78	78	78
	>>> Abschreibung						
	53850000 Betriebs- und Geschäftsausstattung	1.881,57	1.406	1.312	1.312	1.312	1.260
E 14	- Sonstige laufenden Aufwendungen	180.501,59	0	0	0	0	0
	56510000 Verluste aus dem Abgang von Gegenständen des Anlagevermögens	233,24	0	0	0	0	0
	56591000 Zwischenkonto zur Verbuchung von Abgängen von Gegenständen des Anlagevermögens und des Umlaufvermögens.	180.268,35	0	0	0	0	0
E 15	= Summe der laufenden Aufwendungen aus Verwaltungstätigkeit (Summe E 9 bis E 14)	519.755,59	420.892	407.831	396.641	396.606	373.542
E 16	= Laufendes Ergebnis aus Verwaltungstätigkeit (Saldo E 8 und E 15)	-163.519,22	-168.282	-81.540	-114.702	-114.684	-107.578
E 20	= Ordentliches Ergebnis (Summe E 16 bis E 19)	-163.519,22	-168.282	-81.540	-114.702	-114.684	-107.578
E 23	= Jahresergebnis (Jahresüberschuss / Jahresfehlbetrag) des Teilhaushalts (Summe E 20 bis E 22)	-163.519,22	-168.282	-81.540	-114.702	-114.684	-107.578

Teilfinanzhaushalt							
Nr.	Ein- und Auszahlungsarten	Ergebnis 2024	Plan 2025	Plan 2026	Plan 2027	Plan 2028	Plan 2029
F 23	Summe der ordentlichen und außerordentlichen Ein- und Auszahlungen	2.688,82	-107.800	-10.898	-46.300	-46.300	-46.300



Produkthaushalt 2026

Gemeinde: 13 Winnigen

Teilhaushalt 3 Gestaltung Umwelt
Leistung 54100 Gemeindestraßen mit Straßenbeleuchtung

Teilfinanzhaushalt							
Nr.	Ein- und Auszahlungsarten	Ergebnis 2024	Plan 2025	Plan 2026	Plan 2027	Plan 2028	Plan 2029
F 24	+ Einzahlungen aus Investitionszuwendungen 68170000 Anzahlungen auf Sonderposten zum Anlagevermögen	23.435,28 23.435,28	296.000 296.000	0 0	0 0	0 0	0 0
F 25	+ Einzahlungen aus Beiträgen und ähnlichen Entgelten 68260000 Anzahlungen für Beiträge >>> (2332): Voraussichtl. wkB Verkehrsanlagen (70 %) lt. Ausbauprogramm 2026-2030; Beschluss OGR 17.12.2025	227.236,56 227.236,56	302.255 302.255	398.681 398.681	398.681 398.681	398.681 398.681	398.681 398.681
F 26	+ Sonstige Investitionseinzahlungen 68580000 Einzahlungen für Anlagen im Bau und für geleistete Anzahlungen >>> (54100.096): neue zusätzliche Lampen u.a. Marktplatz, B 416 etc.	630,32 630,32	0 0	0 0	0 0	0 0	0 0
F 27	= Summe der Einzahlungen aus Investitionstätigkeit	251.302,16	598.255	398.681	398.681	398.681	398.681
F 29	- Auszahlungen für Sachanlagen 78590000 Auszahlungen für Anlagen im Bau und für geleistete Anzahlungen >>> (54100.096): neue zusätzliche Lampen u.a. Marktplatz, B 416 etc.	586.731,94 586.731,94	2.470.102 2.470.102	1.221.000 1.221.000	716.000 716.000	964.000 964.000	885.000 885.000
F 32	- Summe der Auszahlungen aus Investitionstätigkeit	586.731,94	2.470.102	1.221.000	716.000	964.000	885.000
F 33	= Saldo der Ein- und Auszahlungen aus Investitionstätigkeit	-335.429,78	-1.871.847	-822.319	-317.319	-565.319	-486.319
F 34	= Finanzmittelüberschuss /-fehlbetrag des Teilhaushalts	-332.740,96	-1.979.647	-833.217	-363.619	-611.619	-532.619

Teilfinanzhaushalt (Investitionen)							
Nr.	Ein- und Auszahlungsarten	Ergebnis 2024	Plan 2025	Plan 2026	Plan 2027	Plan 2028	Plan 2029
	Summe der Einzahlungen aus Investitionstätigkeit 68170000 Anzahlungen auf Sonderposten zum Anlagevermögen 68260000 Anzahlungen für Beiträge >>> (2332): Voraussichtl. wkB Verkehrsanlagen (70 %) lt. Ausbauprogramm 2026-2030; Beschluss OGR 17.12.2025 68580000 Einzahlungen für Anlagen im Bau und für geleistete Anzahlungen >>> (54100.096): neue zusätzliche Lampen u.a. Marktplatz, B 416 etc.	251.302,16 23.435,28 227.236,56	598.255 296.000 302.255	398.681 0 398.681	398.681 0 398.681	398.681 0 398.681	398.681 0 398.681
	Summe der Auszahlungen aus Investitionstätigkeit 78590000 Auszahlungen für Anlagen im Bau und für geleistete Anzahlungen >>> (54100.096): neue zusätzliche Lampen u.a. Marktplatz, B 416 etc.	586.731,94 586.731,94	2.470.102 2.470.102	1.221.000 1.221.000	716.000 716.000	964.000 964.000	885.000 885.000
	darunter: mit Verpflichtungsermächtigungen in Vorjahren bereits gebunden 78590000 Auszahlungen für Anlagen im Bau und für geleistete Anzahlungen >>> (54100.096): neue zusätzliche Lampen u.a. Marktplatz, B 416 etc.	0,00 0,00	0 0	1.065.000 1.065.000	0 0	0 0	0 0
	Saldo der Ein- und Auszahlungen aus Investitionstätigkeit	-335.429,78	-1.871.847	-822.319	-317.319	-565.319	-486.319



Produkthaushalt 2026

Gemeinde: 13 Winnigen

Teilhaushalt
Leistung

3 Gestaltung Umwelt
54300 Landesstraßen mit Straßenbeleuchtung

Teilergebnishaushalt							
Nr.	Ertrags- und Aufwandsarten	Ergebnis 2024	Plan 2025	Plan 2026	Plan 2027	Plan 2028	Plan 2029
E 2	+ Zuwendungen, allgemeine Umlagen und sonstige Transfererträge 41510000 Sonderposten aus Zuwendungen	3.670,52	3.670	3.670	3.670	3.670	3.670
E 4	+ Öffentlich-rechtliche Leistungsentgelte 43700000 Erträge aus der Auflösung von Sonderposten für Beiträge und ähnliche Entgelte	3.189,20	3.189	3.189	3.189	3.189	3.189
E 8	= Summe der laufenden Erträge aus Verwaltungstätigkeit (Summe E 1 bis E 7)	6.859,72	6.859	6.859	6.859	6.859	6.859
E 10	- Aufwendungen für Sach- und Dienstleistungen 52200000 Aufwendungen für Energie / Wasser / Abwasser / Abfall >>> Anteilige Stromkosten für die Beleuchtung der Gehwege entlang der L 125 52320000 Bewirtschaftung der Grundstücke, Außenanlagen, Gebäude und Gebäudeeinrichtungen >>> WKB lfd. Kosten Straßenoberflächenentwässerung der Gemeinde, Betrag ab 2025 0,79 € je m ² entwässerter gemeindlicher Straßen, Wege und Plätze (Festsetzung des Beitrages erfolgt in der Haushaltssatzung der VG) - Kontierung bis 2019 auf 52548 52330000 Unterhaltung des Infrastrukturvermögens	3.291,17 1.744,87 1.546,30 0,00	3.510 1.260 1.750 500	3.510 1.260 1.750 500	3.510 1.260 1.750 500	3.510 1.260 1.750 500	3.510 1.260 1.750 500
E 11	- Abschreibungen 53230000 Abschreibungen auf immaterielle Vermögensgegenstände / gezahlte Investitionszuschüsse als Nutzungsberechtigter 53580000 Straßen, Wege, Plätze und Verkehrslenkungsanlagen 53590000 Abschreibungen auf das Infrastrukturvermögen (einschließlich Grundstücke und grundstücksgleiche Rechte) / sonstige Bauten des Infrastrukturvermögens	12.850,75 321,79 9.656,96 2.872,00	12.851 322 9.657 2.872	12.851 322 9.657 2.872	12.851 322 9.657 2.872	12.851 322 9.657 2.872	12.851 322 9.657 2.872
E 15	= Summe der laufenden Aufwendungen aus Verwaltungstätigkeit (Summe E 9 bis E 14)	16.141,92	16.361	16.361	16.361	16.361	16.361
E 16	= Laufendes Ergebnis aus Verwaltungstätigkeit (Saldo E 8 und E 15)	-9.282,20	-9.502	-9.502	-9.502	-9.502	-9.502
E 20	= Ordentliches Ergebnis (Summe E 16 bis E 19)	-9.282,20	-9.502	-9.502	-9.502	-9.502	-9.502
E 23	= Jahresergebnis (Jahresüberschuss / Jahresfehlbetrag) des Teilhaushalts (Summe E 20 bis E 22)	-9.282,20	-9.502	-9.502	-9.502	-9.502	-9.502

Teilfinanzhaushalt							
Nr.	Ein- und Auszahlungsarten	Ergebnis 2024	Plan 2025	Plan 2026	Plan 2027	Plan 2028	Plan 2029
F 23	Summe der ordentlichen und außerordentlichen Ein- und Auszahlungen	-3.291,17	-3.510	-3.510	-3.510	-3.510	-3.510
F 34	= Finanzmittelüberschuss /-fehlbetrag des Teilhaushalts	-3.291,17	-3.510	-3.510	-3.510	-3.510	-3.510



Produkthaushalt 2026

Gemeinde: 13 Winnigen

Teilhaushalt 3 Gestaltung Umwelt
Leistung 54400 Bundesstraßen mit Straßenbeleuchtung

Teilergebnishaushalt							
Nr.	Ertrags- und Aufwandsarten	Ergebnis 2024	Plan 2025	Plan 2026	Plan 2027	Plan 2028	Plan 2029
E 10	- Aufwendungen für Sach- und Dienstleistungen 52200000 Aufwendungen für Energie / Wasser / Abwasser / Abfall >>> Anteilige Stromkosten für Straßenbeleuchtung entlang der B 416	2.095,02	1.440	2.000	2.000	2.000	2.000
E 15	= Summe der laufenden Aufwendungen aus Verwaltungstätigkeit (Summe E 9 bis E 14)	2.095,02	1.440	2.000	2.000	2.000	2.000
E 16	= Laufendes Ergebnis aus Verwaltungstätigkeit (Saldo E 8 und E 15)	-2.095,02	-1.440	-2.000	-2.000	-2.000	-2.000
E 20	= Ordentliches Ergebnis (Summe E 16 bis E 19)	-2.095,02	-1.440	-2.000	-2.000	-2.000	-2.000
E 23	= Jahresergebnis (Jahresüberschuss / Jahresfehlbetrag) des Teilhaushalts (Summe E 20 bis E 22)	-2.095,02	-1.440	-2.000	-2.000	-2.000	-2.000

Teilfinanzhaushalt							
Nr.	Ein- und Auszahlungsarten	Ergebnis 2024	Plan 2025	Plan 2026	Plan 2027	Plan 2028	Plan 2029
F 23	Summe der ordentlichen und außerordentlichen Ein- und Auszahlungen	-2.095,02	-1.440	-2.000	-2.000	-2.000	-2.000
F 34	= Finanzmittelüberschuss /-fehlbetrag des Teilhaushalts	-2.095,02	-1.440	-2.000	-2.000	-2.000	-2.000



Produkthaushalt 2026

Gemeinde: 13 Winnigen

Teilhaushalt 3 Gestaltung Umwelt
Leistung 54600 Parkeinrichtungen

Teilergebnishaushalt							
Nr.	Ertrags- und Aufwandsarten	Ergebnis 2024	Plan 2025	Plan 2026	Plan 2027	Plan 2028	Plan 2029
E 2	+ Zuwendungen, allgemeine Umlagen und sonstige Transfererträge	1.469,93	1.470	1.470	1.470	1.470	1.107
	41510000 Sonderposten aus Zuwendungen	1.469,93	1.470	1.470	1.470	1.470	1.107
E 4	+ Öffentlich-rechtliche Leistungsentgelte	3.900,26	3.833	4.075	3.993	3.968	3.920
	43700000 Erträge aus der Auflösung von Sonderposten für Beiträge und ähnliche Entgelte	3.900,26	3.833	4.075	3.993	3.968	3.920
E 5	+ Privatrechtliche Leistungsentgelte	2.220,00	2.220	3.120	3.120	3.120	3.120
	44120000 Mieten und Pachten	2.220,00	2.220	2.220	2.220	2.220	2.220
	>>> Pacht (HFinA 19.11.2013)						
	>>> Pacht (OGR 14.07.2021)						
	44190000 Privatrechtliche Leistungsentgelte / Sonstige	0,00	0	900	900	900	900
	>>> Ladeinfrastruktur / Stromladesäule Am Rosenberg						
E 7	+ Sonstige laufende Erträge	5.551,97	0	0	0	0	0
	46191000 Zwischenkonto zur Verbuchung von Erträgen aus der Veräußerung von Vermögensgegenständen des Anlagevermögens und des Umlaufvermögens/Sonstige.	5.551,97	0	0	0	0	0
E 8	= Summe der laufenden Erträge aus Verwaltungstätigkeit (Summe E 1 bis E 7)	13.142,16	7.523	8.665	8.583	8.558	8.147
E 10	- Aufwendungen für Sach- und Dienstleistungen	3.700,48	5.300	16.500	6.500	6.500	6.500
	52200000 Aufwendungen für Energie / Wasser / Abwasser / Abfall	371,28	0	1.200	1.200	1.200	1.200
	>>> Elektroladestation (Grundgebühr) - Parkplatz Am Rosenberg, etc.						
	52310000 Unterhaltung der Grundstücke, Außenanlagen, Gebäude und Gebäudeeinrichtungen	0,00	1.500	1.500	1.500	1.500	1.500
	52320000 Bewirtschaftung der Grundstücke, Außenanlagen, Gebäude und Gebäudeeinrichtungen	3.329,20	3.800	3.800	3.800	3.800	3.800
	>>> WKB lfd. Kosten Straßenoberflächenentwässerung der Gemeinde, Betrag ab 2025 0,79 € je m² entwässerter gemeindlicher Straßen, Wege und Plätze (Festsetzung des Beitrages erfolgt in der Haushaltssatzung der VG) - Kontierung bis 2019 auf 52548						
	52330000 Unterhaltung des Infrastrukturvermögens	0,00	0	10.000	0	0	0
	>>> u.a. Neuordnung Parkplatz am Schwimmbad						
E 11	- Abschreibungen	7.438,70	7.439	7.236	7.236	7.143	5.926
	53510000 Brücken, Tunnel und ingenieurtechnische Anlagen	281,04	281	281	281	281	281
	53580000 Abschreibungen auf Straßen, Wege, Plätze und Verkehrslenkungsanlagen	7.090,03	7.090	6.887	6.887	6.794	5.577
	53850000 Betriebs- und Geschäftsausstattung	67,63	68	68	68	68	68
E 14	- Sonstige laufende Aufwendungen	700,00	700	700	700	700	700
	56210000 Mieten, Pachten und Erbbauzinsen	700,00	700	700	700	700	700
	>>> Mietvertrag - Parkfläche/Freizeitfläche, Flur 11, Flurstücke 283/2 und 284/2, Beschluss OGR 14.07.2021						
E 15	= Summe der laufenden Aufwendungen aus Verwaltungstätigkeit (Summe E 9 bis E 14)	11.839,18	13.439	24.436	14.436	14.343	13.126
E 16	= Laufendes Ergebnis aus Verwaltungstätigkeit (Saldo E 8 und E 15)	1.302,98	-5.916	-15.771	-5.853	-5.785	-4.979



Produkthaushalt 2026

Gemeinde: 13 Winnigen

Teilhaushalt 3 Gestaltung Umwelt
Leistung 54600 Parkeinrichtungen

Teilergebnishaushalt							
Nr.	Ertrags- und Aufwandsarten	Ergebnis 2024	Plan 2025	Plan 2026	Plan 2027	Plan 2028	Plan 2029
E 20	= Ordentliches Ergebnis (Summe E 16 bis E 19)	1.302,98	-5.916	-15.771	-5.853	-5.785	-4.979
E 23	= Jahresergebnis (Jahresüberschuss / Jahresfehlbetrag) des Teilhaushalts (Summe E 20 bis E 22)	1.302,98	-5.916	-15.771	-5.853	-5.785	-4.979

Teilfinanzhaushalt							
Nr.	Ein- und Auszahlungsarten	Ergebnis 2024	Plan 2025	Plan 2026	Plan 2027	Plan 2028	Plan 2029
F 23	Summe der ordentlichen und außerordentlichen Ein- und Auszahlungen	-2.180,48	-3.780	-14.080	-4.080	-4.080	-4.080
F 25	+ Einzahlungen aus Beiträgen und ähnlichen Entgelten 68259000 Beiträge und ähnliche Entgelte / von übrigen Bereichen >>> (2329): öffentlich rechtliche Verträge über die Ablöse von Stellplätzen	0,00	25.000	25.000	0	0	0
F 27	= Summe der Einzahlungen aus Investitionstätigkeit	0,00	25.000	25.000	0	0	0
F 29	- Auszahlungen für Sachanlagen 78590000 Auszahlungen für Anlagen im Bau und für geleistete Anzahlungen >>> (091): Kosten im Rahmen Kaufvertrag Bahngelände/Entwidmung des ehem. Bahngeländes, Vermessung etc. (5.000,- €) >>> (096): Elektroladestationen auf Parkplätzen - 25.000, €	0,00	242.000	25.000	0	0	0
F 32	= Summe der Auszahlungen aus Investitionstätigkeit	0,00	242.000	25.000	0	0	0
F 33	= Saldo der Ein- und Auszahlungen aus Investitionstätigkeit	0,00	-217.000	0	0	0	0
F 34	= Finanzmittelüberschuss /-fehlbetrag des Teilhaushalts	-2.180,48	-220.780	-14.080	-4.080	-4.080	-4.080

Teilfinanzhaushalt (Investitionen)							
Nr.	Ein- und Auszahlungsarten	Ergebnis 2024	Plan 2025	Plan 2026	Plan 2027	Plan 2028	Plan 2029
	Summe der Einzahlungen aus Investitionstätigkeit 68259000 Beiträge und ähnliche Entgelte / von übrigen Bereichen >>> (2329): öffentlich rechtliche Verträge über die Ablöse von Stellplätzen	0,00	25.000	25.000	0	0	0
	Summe der Auszahlungen aus Investitionstätigkeit 78590000 Auszahlungen für Anlagen im Bau und für geleistete Anzahlungen >>> (091): Kosten im Rahmen Kaufvertrag Bahngelände/Entwidmung des ehem. Bahngeländes, Vermessung etc. (5.000,- €) >>> (096): Elektroladestationen auf Parkplätzen - 25.000, € darunter:	0,00	242.000	25.000	0	0	0
	Saldo der Ein- und Auszahlungen aus Investitionstätigkeit	0,00	-217.000	0	0	0	0



Produkthaushalt 2026

Gemeinde: 13 Winnigen

Teilhaushalt

3 Gestaltung Umwelt

Leistung

55120 Sonstige Erholungseinrichtungen

Teilergebnishaushalt							
Nr.	Ertrags- und Aufwandsarten	Ergebnis 2024	Plan 2025	Plan 2026	Plan 2027	Plan 2028	Plan 2029
E 2	+ Zuwendungen, allgemeine Umlagen und sonstige Transfererträge	10.743,68	10.744	8.722	5.896	5.896	5.896
	41510000 Sonderposten aus Zuwendungen	10.743,68	10.744	8.722	5.896	5.896	5.896
	>>> Sopo aus Zuwendungen						
E 5	+ Privatrechtliche Leistungsentgelte	500,00	0	0	0	0	0
	44120000 Mieten und Pachten	500,00	0	0	0	0	0
	>>> Nutzung Pfarrheck						
E 8	= Summe der laufenden Erträge aus Verwaltungstätigkeit (Summe E 1 bis E 7)	11.243,68	10.744	8.722	5.896	5.896	5.896
E 10	- Aufwendungen für Sach- und Dienstleistungen	14.900,99	15.250	16.250	16.250	16.250	16.250
	52310000 Unterhaltung der Grundstücke, Außenanlagen, Gebäude und Gebäudeeinrichtungen	1.346,33	750	750	750	750	750
	>>> Domgartenhütte, Schutzhütte Pfarrheckkopf, Wanderwege						
	52330000 Unterhaltung des Infrastrukturvermögens	13.426,14	14.000	15.000	15.000	15.000	15.000
	>>> Unterhaltung u. Pflege des Moselvorgeländes / Bennewiesen, des Philosophenweges / Weinberg Fries, Wanderwege allgemein, Wanderparkplatz L 125/Weilsbornquelle, u.a.						
	>>> Pfarrheckkopf/Domgartenhütte/Blumslay						
	>>> Unterhaltung - Weiterentwicklung Winninger Weinpfade						
	52380000 Geringwertige Geräte, Ausstattungs-, Ausrüstungs- und sonstige Gebrauchsgegenstände	128,52	500	500	500	500	500
	>>> Geringwertige Anschaffungsgegenstände - Moselvorgelände / Bennewiesen, Philosophenweg, Pfarrheckkopf, Blumslay, Traumpfadchen, z. B.: Ruhebank (Anschaffungen unter 410,- € netto)						
E 11	- Abschreibungen	21.184,86	21.185	18.329	14.154	13.874	12.822
	53210000 Abschreibungen auf immaterielle Vermögensgegenstände / gewerbliche Schutzrechte und ähnliche Rechte und Werte sowie Lizenzen an solchen Rechten und Werten	11.720,33	11.720	8.866	4.875	4.875	4.875
	53300000 Abschreibungen auf unbebaute Grundstücke und grundstücksgleiche Rechte	248,95	249	249	249	249	249
	53490000 Abschreibungen auf bebaute Grundstücke und grundstücksgleiche Rechte / mit sonstigen Gebäuden	489,32	489	487	303	303	303
	53580000 Abschreibungen auf Straßen, Wege, Plätze und Verkehrslenkungsanlagen	2.446,72	2.447	2.447	2.447	2.167	1.115
	53590000 Abschreibungen auf das Infrastrukturvermögen (einschließlich Grundstücke und grundstücksgleiche Rechte) / sonstige Bauten des Infrastrukturvermögens	3.285,77	3.286	3.286	3.286	3.286	3.286
	53850000 Betriebs- und Geschäftsausstattung	2.993,77	2.994	2.994	2.994	2.994	2.994
	>>> Abschreibung						
E 14	- Sonstige laufende Aufwendungen	6.191,12	180	190	190	190	190
	56210000 Mieten, Pachten und Erbbauzinsen	0,00	30	30	30	30	30
	>>> Pacht f. Wanderweg						
	56410000 Versicherungsbeiträge	141,87	150	160	160	160	160
	>>> Versicherungsbeiträge Schutzhütte Pfarrheckkopf, Blumslay						



Produkthaushalt 2026

Gemeinde: 13 Winnigen

Teilhaushalt

3 Gestaltung Umwelt

Leistung

55120 Sonstige Erholungseinrichtungen

Teilergebnishaushalt

Nr.	Ertrags- und Aufwandsarten	Ergebnis 2024	Plan 2025	Plan 2026	Plan 2027	Plan 2028	Plan 2029
	<i>56591000 Zwischenkonto zur Verbuchung von Abgängen von Gegenständen des Anlagevermögens und des Umlaufvermögens.</i>	6.049,25	0	0	0	0	0
E 15	= Summe der laufenden Aufwendungen aus Verwaltungstätigkeit (Summe E 9 bis E 14)	42.276,97	36.615	34.769	30.594	30.314	29.262
E 16	= Laufendes Ergebnis aus Verwaltungstätigkeit (Saldo E 8 und E 15)	-31.033,29	-25.871	-26.047	-24.698	-24.418	-23.366
E 20	= Ordentliches Ergebnis (Summe E 16 bis E 19)	-31.033,29	-25.871	-26.047	-24.698	-24.418	-23.366
E 23	= Jahresergebnis (Jahresüberschuss / Jahresfehlbetrag) des Teilhaushalts (Summe E 20 bis E 22)	-31.033,29	-25.871	-26.047	-24.698	-24.418	-23.366

Teilfinanzhaushalt

Nr.	Ein- und Auszahlungsarten	Ergebnis 2024	Plan 2025	Plan 2026	Plan 2027	Plan 2028	Plan 2029
F 23	Summe der ordentlichen und außerordentlichen Ein- und Auszahlungen	-15.042,86	-15.430	-16.440	-16.440	-16.440	-16.440
F 34	= Finanzmittelüberschuss /-fehlbetrag des Teilhaushalts	-15.042,86	-15.430	-16.440	-16.440	-16.440	-16.440



Produkthaushalt 2026

Gemeinde: 13 Winnigen

Teilhaushalt 3 Gestaltung Umwelt
Leistung 55121 Campinginsel Ziehfurt

Teilergebnishaushalt							
Nr.	Ertrags- und Aufwandsarten	Ergebnis 2024	Plan 2025	Plan 2026	Plan 2027	Plan 2028	Plan 2029
E 2	+ Zuwendungen, allgemeine Umlagen und sonstige Transfererträge	2.464,11	2.464	2.464	2.464	2.464	2.464
	41510000 Sonderposten aus Zuwendungen	1.478,47	1.478	1.478	1.478	1.478	1.478
	41590000 Sonstige Sonderposten	985,64	986	986	986	986	986
E 5	+ Privatrechtliche Leistungsentgelte	57.170,32	59.500	59.500	59.500	59.500	59.500
	44120000 Mieten und Pachten	57.170,32	59.500	59.500	59.500	59.500	59.500
	>>> Insel Ziehfurt einschl. Fahrbühne, Pachtdauer 01.01.2022 bis 31.12.2051, zzgl. alle mit dem Campingplatzbetrieb zusammenhängende Kosten (Nebenkosten)						
	>>> erste Nebenkostenabrechnung erfolgt voraussichtlich in 2023						
E 8	= Summe der laufenden Erträge aus Verwaltungstätigkeit (Summe E 1 bis E 7)	59.634,43	61.964	61.964	61.964	61.964	61.964
E 10	- Aufwendungen für Sach- und Dienstleistungen	25.987,32	30.000	31.000	31.000	31.000	31.000
	52200000 Aufwendungen für Energie / Wasser / Abwasser / Abfall	25.987,32	30.000	30.000	30.000	30.000	30.000
	Der Aufwand wird bei der Pachtabrechnung (55121.44120) geltend gemacht.						
	52310000 Unterhaltung der Grundstücke, Außenanlagen, Gebäude und Gebäudeeinrichtungen	0,00	0	1.000	1.000	1.000	1.000
	>>> z.B.: Baumpflegemaßnahmen / Unterhaltung Trafostation						
E 11	- Abschreibungen	7.600,20	7.600	7.599	4.902	4.902	4.902
	53490000 Abschreibungen auf bebaute Grundstücke und grundstücksgleiche Rechte / mit sonstigen Gebäuden	2.464,11	2.464	2.464	2.464	2.464	2.464
	53550000 Wasserversorgungsanlagen	1.159,10	1.159	1.159	1.159	1.159	1.159
	53580000 Straßen, Wege, Plätze und Verkehrslenkungsanlagen	3.976,99	3.977	3.976	1.279	1.279	1.279
E 14	- Sonstige laufende Aufwendungen	1.101,27	1.150	560	560	560	560
	56790000 Aufwendungen für Steuern vom Einkommen und vom Ertrag / Sonstige	379,82	400	400	400	400	400
	>>> Tourismusbeitrag						
	56810000 Grundsteuer	721,45	750	160	160	160	160
E 15	= Summe der laufenden Aufwendungen aus Verwaltungstätigkeit (Summe E 9 bis E 14)	34.688,79	38.750	39.159	36.462	36.462	36.462
E 16	= Laufendes Ergebnis aus Verwaltungstätigkeit (Saldo E 8 und E 15)	24.945,64	23.214	22.805	25.502	25.502	25.502
E 20	= Ordentliches Ergebnis (Summe E 16 bis E 19)	24.945,64	23.214	22.805	25.502	25.502	25.502
E 23	= Jahresergebnis (Jahresüberschuss / Jahresfehlbetrag) des Teilhaushalts (Summe E 20 bis E 22)	24.945,64	23.214	22.805	25.502	25.502	25.502

Teilfinanzhaushalt							
Nr.	Ein- und Auszahlungsarten	Ergebnis 2024	Plan 2025	Plan 2026	Plan 2027	Plan 2028	Plan 2029
F 23	Summe der ordentlichen und außerordentlichen Ein- und Auszahlungen	54.688,29	28.350	27.940	27.940	27.940	27.940
F 34	= Finanzmittelüberschuss /-fehlbetrag des Teilhaushalts	54.688,29	28.350	27.940	27.940	27.940	27.940



Produkthaushalt 2026

Gemeinde: 13 Winnigen

Teilhaushalt
Leistung

3 Gestaltung Umwelt
55121 Campinginsel Ziehfurt



Produkthaushalt 2026

Gemeinde: 13 Winnigen

Teilhaushalt

3 Gestaltung Umwelt

Leistung

55122 Weinlehrpfad

Teilergebnishaushalt							
Nr.	Ertrags- und Aufwandsarten	Ergebnis 2024	Plan 2025	Plan 2026	Plan 2027	Plan 2028	Plan 2029
E 10	- Aufwendungen für Sach- und Dienstleistungen	0,00	200	200	200	200	200
	52330000 <i>Unterhaltung des Infrastrukturvermögens</i>	0,00	200	200	200	200	200
E 11	- Abschreibungen	30,20	1.793	1.793	2.193	2.193	2.170
	53580000 <i>Straßen, Wege, Plätze und Verkehrslenkungsanlagen</i>	0,00	1.763	1.763	2.163	2.163	2.163
	53850000 <i>Abschreibungen auf Betriebs- und Geschäftsausstattung</i>	30,20	30	30	30	30	7
E 14	- Sonstige laufende Aufwendungen	133,53	140	150	150	150	150
	56410000 <i>Versicherungsbeiträge</i>	133,53	140	150	150	150	150
	>>> <i>Versicherungsbeitrag Weinlehrpfad, Domgartenhütte</i>						
E 15	= Summe der laufenden Aufwendungen aus Verwaltungstätigkeit (Summe E 9 bis E 14)	163,73	2.133	2.143	2.543	2.543	2.520
E 16	= Laufendes Ergebnis aus Verwaltungstätigkeit (Saldo E 8 und E 15)	-163,73	-2.133	-2.143	-2.543	-2.543	-2.520
E 20	= Ordentliches Ergebnis (Summe E 16 bis E 19)	-163,73	-2.133	-2.143	-2.543	-2.543	-2.520
E 23	= Jahresergebnis (Jahresüberschuss / Jahresfehlbetrag) des Teilhaushalts (Summe E 20 bis E 22)	-163,73	-2.133	-2.143	-2.543	-2.543	-2.520

Teilfinanzhaushalt							
Nr.	Ein- und Auszahlungsarten	Ergebnis 2024	Plan 2025	Plan 2026	Plan 2027	Plan 2028	Plan 2029
F 23	Summe der ordentlichen und außerordentlichen Ein- und Auszahlungen	-133,53	-340	-350	-350	-350	-350
F 34	= Finanzmittelüberschuss /-fehlbetrag des Teilhaushalts	-133,53	-340	-350	-350	-350	-350



Produkthaushalt 2026

Gemeinde: 13 Winnigen

Teilhaushalt

3 Gestaltung Umwelt

Leistung

55210 Gewässerunterhaltung

Teilergebnishaushalt

Nr.	Ertrags- und Aufwandsarten	Ergebnis 2024	Plan 2025	Plan 2026	Plan 2027	Plan 2028	Plan 2029
E 2	+ Zuwendungen, allgemeine Umlagen und sonstige Transfererträge 41442000 Zuweisungen und Zuschüsse für laufende Zwecke / vom öffentlichen Bereich / vom Land >>> Hochwasser- / Starkregenvorsorgekonzept (90 % Landeszuwendung)	0,00	15.925	3.050	0	0	0
E 5	+ Privatrechtliche Leistungsentgelte 44120000 Mieten und Pachten >>> Endgelt Viking/KD	3.000,00	3.000	3.000	3.000	3.000	3.000
E 8	= Summe der laufenden Erträge aus Verwaltungstätigkeit (Summe E 1 bis E 7)	3.000,00	18.925	6.050	3.000	3.000	3.000
E 10	- Aufwendungen für Sach- und Dienstleistungen 52320000 Bewirtschaftung der Grundstücke, Außenanlagen, Gebäude und Gebäudeeinrichtungen >>> Nutzungsentgelte für Landebrücken 52330000 Unterhaltung des Infrastrukturvermögens >>> Transport Landebrücken, Unterhaltung "Wasserbahnsteig", Landebrücken und Anlegestege	4.300,30	4.575	4.575	4.575	4.575	4.575
E 11	- Abschreibungen 53590000 Abschreibungen auf das Infrastrukturvermögen (einschließlich Grundstücke und grundstücksgleiche Rechte) / sonstige Bauten des Infrastrukturvermögens	256,45	256	256	256	256	256
E 14	- Sonstige laufenden Aufwendungen 56250000 Sachverständigen-, Gerichts- und ähnliche Aufwendungen >>> Hochwasser- / Starkregenvorsorgekonzept (90 % Landeszuwendung s. Kto. 41442) Starkregenkonzept (HFA 17.01.22 und OGR 01.02.2023)	5.118,49	17.696	3.388	0	0	0
E 15	= Summe der laufenden Aufwendungen aus Verwaltungstätigkeit (Summe E 9 bis E 14)	9.675,24	22.527	8.219	4.831	4.831	4.831
E 16	= Laufendes Ergebnis aus Verwaltungstätigkeit (Saldo E 8 und E 15)	-6.675,24	-3.602	-2.169	-1.831	-1.831	-1.831
E 20	= Ordentliches Ergebnis (Summe E 16 bis E 19)	-6.675,24	-3.602	-2.169	-1.831	-1.831	-1.831
E 23	= Jahresergebnis (Jahresüberschuss / Jahresfehlbetrag) des Teilhaushalts (Summe E 20 bis E 22)	-6.675,24	-3.602	-2.169	-1.831	-1.831	-1.831

Teilfinanzhaushalt

Nr.	Ein- und Auszahlungsarten	Ergebnis 2024	Plan 2025	Plan 2026	Plan 2027	Plan 2028	Plan 2029
F 23	Summe der ordentlichen und außerordentlichen Ein- und Auszahlungen	-6.418,79	-3.346	-1.913	-1.575	-1.575	-1.575
F 34	= Finanzmittelüberschuss /-fehlbetrag des Teilhaushalts	-6.418,79	-3.346	-1.913	-1.575	-1.575	-1.575

Teilhaushalt 4

Kommunale Einrichtungen
und
Tourismus



Produkthaushalt 2026

Gemeinde: 13 Winnigen

Teilhaushalt

4 Kommunale Einrichtungen und Tourismus

Teilergebnishaushalt							
Nr.	Ertrags- und Aufwandsarten	Ergebnis 2024	Plan 2025	Plan 2026	Plan 2027	Plan 2028	Plan 2029
E 2	+ Zuwendungen, allgemeine Umlagen und sonstige Transfererträge	44.695,75	56.896	45.154	40.718	40.589	31.917
E 4	+ Öffentlich-rechtliche Leistungsentgelte	123.169,54	110.610	110.731	110.731	110.731	110.620
E 5	+ Privatrechtliche Leistungsentgelte	20.412,59	25.451	29.791	29.910	29.910	29.910
E 6	+ Kostenerstattungen und Kostenumlagen	32.209,41	20.300	23.000	23.000	23.000	23.000
E 7	+ Sonstige laufende Erträge	80.595,03	81.000	27.500	0	0	0
E 8	= Summe der laufenden Erträge aus Verwaltungstätigkeit (Summe E 1 bis E 7)	301.082,32	294.257	236.176	204.359	204.230	195.447
E 9	- Personal- und Versorgungsaufwendungen	107.555,72	107.636	101.111	101.111	101.111	101.111
E 10	- Aufwendungen für Sach- und Dienstleistungen	162.856,74	187.100	157.575	141.150	141.150	141.150
E 11	- Abschreibungen	137.741,36	139.253	147.181	134.173	133.915	123.828
E 12	- Zuwendungen, Umlagen und sonstige Transferaufwendungen	0,00	7.000	8.000	8.000	8.000	8.000
E 14	- Sonstige laufenden Aufwendungen	15.565,90	13.500	13.770	13.770	13.770	13.770
E 15	= Summe der laufenden Aufwendungen aus Verwaltungstätigkeit (Summe E 9 bis E 14)	423.719,72	454.489	427.637	398.204	397.946	387.859
E 16	= Laufendes Ergebnis aus Verwaltungstätigkeit (Saldo E 8 und E 15)	-122.637,40	-160.232	-191.461	-193.845	-193.716	-192.412
E 20	= Ordentliches Ergebnis (Summe E 16 bis E 19)	-122.637,40	-160.232	-191.461	-193.845	-193.716	-192.412
E 23	= Jahresergebnis (Jahresüberschuss / Jahresfehlbetrag) des Teilhaushalts (Summe E 20 bis E 22)	-122.637,40	-160.232	-191.461	-193.845	-193.716	-192.412

Teilfinanzhaushalt							
Nr.	Ein- und Auszahlungsarten	Ergebnis 2024	Plan 2025	Plan 2026	Plan 2027	Plan 2028	Plan 2029
F 23	Summe der ordentlichen und außerordentlichen Ein- und Auszahlungen	-134.813,26	-79.920	-103.244	-114.200	-114.200	-114.200
F 24	+ Einzahlungen aus Investitionszuwendungen	8.100,93	450.000	0	0	0	0
F 25	+ Einzahlungen aus Beiträgen und ähnlichen Entgelten	7.155,00	46.570	0	0	0	0
F 26	+ Sonstige Investitionseinzahlungen	0,00	487.670	950.000	0	0	0
F 27	= Summe der Einzahlungen aus Investitionstätigkeit	15.255,93	984.240	950.000	0	0	0
F 29	- Auszahlungen für Sachanlagen	26.510,65	1.088.601	1.615.500	500	500	500
F 31	- Sonstige Investitionsauszahlungen	0,00	0	61.464	0	0	0
F 32	= Summe der Auszahlungen aus Investitionstätigkeit	26.510,65	1.088.601	1.676.964	500	500	500
F 33	= Saldo der Ein- und Auszahlungen aus Investitionstätigkeit	-11.254,72	-104.361	-726.964	-500	-500	-500
F 34	= Finanzmittelüberschuss /-fehlbetrag des Teilhaushalts	-146.067,98	-184.281	-830.208	-114.700	-114.700	-114.700

Teilfinanzhaushalt (Investitionen)							
Nr.	Ein- und Auszahlungsarten	Ergebnis 2024	Plan 2025	Plan 2026	Plan 2027	Plan 2028	Plan 2029
	Summe der Einzahlungen aus Investitionstätigkeit	15.255,93	984.240	950.000	0	0	0
	Summe der Auszahlungen aus Investitionstätigkeit	26.510,65	1.088.601	1.676.964	500	500	500
	darunter:						
	mit Verpflichtungsermächtigungen in Vorjahren bereits gebunden	0,00	0	1.400.000	0	0	0
	Saldo der Ein- und Auszahlungen aus Investitionstätigkeit	-11.254,72	-104.361	-726.964	-500	-500	-500



Übersicht Ergebnishaushalt 2026

Gemeinde: 13 Winningen

Teilhaushalt

4 Kommunale Einrichtungen und Tourismus

Leistung	Ergebnis	Plan	Plan	Plan	Plan	Plan
	2024	2025	2026	2027	2028	2029
	EUR	EUR	EUR	EUR	EUR	EUR
	1	2	3	4	5	6
42411 Sportplatz	-37.758,05	-41.535	-46.065	-46.065	-46.065	-46.065
42413 Tennisanlage	371,63	-1.050	-800	-800	-800	-800
55300 Friedhofs- und Bestattungswesen	-22.030,32	-13.864	-13.249	-14.749	-14.749	-14.749
55500 Land- und Forstwirtschaft, Weinbau (Jagdpacht)	2.556,46	0	0	0	0	0
55510 Kommunale Forstwirtschaft	5.099,60	542	-1.088	-1.044	-1.044	-1.044
55590 Feld-, Landwirtschafts-, Weinbergs- und sonstige Wirtschaftswege	41.966,90	-37.287	-38.789	-28.787	-28.790	-28.600
56100 Umweltschutzmaßnahmen - Aufgaben des Umweltschutzes	-1.655,32	-921	-196	-196	-196	-196
57110 Kommunale Wirtschaftsförderung	-42.072,35	14.127	-23.402	-32.585	-32.585	-31.534
57310 Kommunale Allgemeine Einrichtungen und Unternehmen	125,12	-200	-200	-200	-200	-200
57311 August-Horch-Halle mit Bühnentrakt	15.735,54	-1.198	3.083	3.468	3.468	3.468
57312 Vinothek im Spital	-11.509,41	-8.657	-7.857	-8.458	-8.458	-8.458
57313 Museum Winningen	-21.546,02	-15.493	-11.993	-11.993	-11.993	-11.993
57314 Ortsrundfunk	-7.384,42	-605	-2.605	-4.500	-4.500	-4.500
57315 Toilettenanlage	-468,64	-400	-500	-500	-500	-500
57500 Tourismusförderung	-44.068,12	-53.691	-47.800	-47.436	-47.304	-47.241
Gesamt:	-122.637,40	-160.232	-191.461	-193.845	-193.716	-192.412

*** Ende der Liste "Übersicht Ergebnishaushalt" ***



Übersicht Finanzhaushalt 2026

Gemeinde: 13 Winnigen

Teilhaushalt

4 Kommunale Einrichtungen und Tourismus

Leistung	Ergebnis	Plan	Plan	Plan	Plan	Plan
	2024	2025	2026	2027	2028	2029
	EUR	EUR	EUR	EUR	EUR	EUR
	1	2	3	4	5	6
42411 Sportplatz	-36.176,03	-104.300	-94.330	-24.330	-24.330	-24.330
42413 Tennisanlage	400,00	-1.050	-800	-800	-800	-800
55300 Friedhofs- und Bestattungswesen	-16.785,13	-7.111	-6.496	-7.996	-7.996	-7.996
55500 Land- und Forstwirtschaft, Weinbau (Jagdpacht)	2.556,46	0	0	0	0	0
55510 Kommunale Forstwirtschaft	-5.843,09	542	-1.088	-1.044	-1.044	-1.044
55590 Feld-, Landwirtschafts-, Weinbergs- und sonstige Wirtschaftswege	-11.742,17	-35.630	-133.836	-23.836	-23.836	-23.836
56100 Umweltschutzmaßnahmen - Aufgaben des Umweltschutzes	-1.051,22	-725	0	0	0	0
57110 Kommunale Wirtschaftsförderung	120,00	488.860	-535.344	-1.380	-1.380	-1.380
57310 Kommunale Allgemeine Einrichtungen und Unternehmen	98,41	-200	-200	-200	-200	-200
57311 August-Horch-Halle mit Bühnentrakt	5.084,88	3.630	7.910	7.910	7.910	7.910
57312 Vinothek im Spital	-6.045,32	-1.370	-570	-570	-570	-570
57313 Museum Winnigen	-20.846,78	-472.531	-9.900	-9.900	-9.900	-9.900
57314 Ortsrundfunk	-7.237,42	-500	-7.500	-4.500	-4.500	-4.500
57315 Toilettenanlage	-316,07	-400	-500	-500	-500	-500
57500 Tourismusförderung	-48.284,50	-53.496	-47.554	-47.554	-47.554	-47.554
Gesamt:	-146.067,98	-184.281	-830.208	-114.700	-114.700	-114.700

*** Ende der Liste "Übersicht Finanzhaushalt" ***



Produkthaushalt 2026

Gemeinde: 13 Winnigen

Teilhaushalt 4 Kommunale Einrichtungen und Tourismus
Leistung 42411 Sportplatz

Teilergebnishaushalt							
Nr.	Ertrags- und Aufwandsarten	Ergebnis 2024	Plan 2025	Plan 2026	Plan 2027	Plan 2028	Plan 2029
E 2	+ Zuwendungen, allgemeine Umlagen und sonstige Transfererträge 41510000 Sonderposten aus Zuwendungen >>> Sopo aus Zuwendungen	5.471,20	6.111	6.111	6.111	6.111	6.111
E 6	+ Kostenerstattungen und Kostenumlagen 44290000 Kostenerstattungen und Kostenumlagen / von übrigen Bereichen >>> Abrechnung der jährl. Unterhaltungs- u. Bewirtschaftungskosten mit dem WTV (entspr. Vereinbarung v. 02.07.2012). - siehe auch 57311.44290 und Beschluss OGR v. 26.06.2012	5.250,00	6.000	6.000	6.000	6.000	6.000
E 8	= Summe der laufenden Erträge aus Verwaltungstätigkeit (Summe E 1 bis E 7)	10.721,20	12.111	12.111	12.111	12.111	12.111
E 10	- Aufwendungen für Sach- und Dienstleistungen 52200000 Aufwendungen für Energie / Wasser / Abwasser / Abfall 52310000 Unterhaltung der Grundstücke, Außenanlagen, Gebäude und Gebäudeeinrichtungen 52320000 Bewirtschaftung der Grundstücke, Außenanlagen, Gebäude und Gebäudeeinrichtungen >>> Pflege Hybridrasen (lt. Vereinbarung) und sonst. Bewirtschaftungskosten (wkB Ausbaubeitrag) >>> Sportplatzpflegevertrag über 4 Jahre gem. Beschluss OGR 09.03.22 jährlich 16.143,54 € (Gesamt: 64.574,14 €) - anteilige Kostenübernahme übernimmt der WTV	27.071,32	30.000	30.000	30.000	30.000	30.000
E 11	- Abschreibungen 53220000 Abschreibungen auf immaterielle Vermögensgegenstände / immaterielle Vermögensgegenstände aus geleisteten Zuwendungen 53450000 Abschreibungen auf bebaute Grundstücke und grundstücksgleiche Rechte / mit Sportanlagen 53490000 Abschreibungen auf bebaute Grundstücke und grundstücksgleiche Rechte / mit sonstigen Gebäuden 53830000 Abschreibungen auf Betriebsvorrichtungen	21.132,43	23.346	27.846	27.846	27.846	27.846
E 14	- Sonstige laufenden Aufwendungen 56410000 Versicherungsbeiträge >>> Versicherungsbeitrag Sportplatzumkleidegebäude	1.970,97	1.971	1.971	1.971	1.971	1.971
E 15	= Summe der laufenden Aufwendungen aus Verwaltungstätigkeit (Summe E 9 bis E 14)	48.479,25	53.646	58.176	58.176	58.176	58.176
E 16	= Laufendes Ergebnis aus Verwaltungstätigkeit (Saldo E 8 und E 15)	-37.758,05	-41.535	-46.065	-46.065	-46.065	-46.065
E 20	= Ordentliches Ergebnis (Summe E 16 bis E 19)	-37.758,05	-41.535	-46.065	-46.065	-46.065	-46.065
E 23	= Jahresergebnis (Jahresüberschuss / Jahresfehlbetrag) des Teilhaushalts (Summe E 20 bis E 22)	-37.758,05	-41.535	-46.065	-46.065	-46.065	-46.065



Produkthaushalt 2026

Gemeinde: 13 Winnigen

Teilhaushalt 4 Kommunale Einrichtungen und Tourismus
Leistung 42411 Sportplatz

Teilfinanzhaushalt							
Nr.	Ein- und Auszahlungsarten	Ergebnis 2024	Plan 2025	Plan 2026	Plan 2027	Plan 2028	Plan 2029
F 23	Summe der ordentlichen und außerordentlichen Ein- und Auszahlungen	-18.156,46	-24.300	-24.330	-24.330	-24.330	-24.330
F 24	+ Einzahlungen aus Investitionszuwendungen	8.100,93	0	0	0	0	0
	68170000 Anzahlungen auf Sonderposten zum Anlagevermögen	8.100,93	0	0	0	0	0
	>>> (2331): Einn. Zuwendung für LED Flutlichtanlage Sportplatz						
F 27	= Summe der Einzahlungen aus Investitionstätigkeit	8.100,93	0	0	0	0	0
F 29	- Auszahlungen für Sachanlagen	26.120,50	80.000	70.000	0	0	0
	78590000 Auszahlungen für Anlagen im Bau und für geleistete Anzahlungen	26.120,50	80.000	70.000	0	0	0
	>>> (096): Kleinspielfeld						
F 32	- Summe der Auszahlungen aus Investitionstätigkeit	26.120,50	80.000	70.000	0	0	0
F 33	= Saldo der Ein- und Auszahlungen aus Investitionstätigkeit	-18.019,57	-80.000	-70.000	0	0	0
F 34	= Finanzmittelüberschuss /-fehlbetrag des Teilhaushalts	-36.176,03	-104.300	-94.330	-24.330	-24.330	-24.330

Teilfinanzhaushalt (Investitionen)							
Nr.	Ein- und Auszahlungsarten	Ergebnis 2024	Plan 2025	Plan 2026	Plan 2027	Plan 2028	Plan 2029
	Summe der Einzahlungen aus Investitionstätigkeit	8.100,93	0	0	0	0	0
	68170000 Anzahlungen auf Sonderposten zum Anlagevermögen	8.100,93	0	0	0	0	0
	>>> (2331): Einn. Zuwendung für LED Flutlichtanlage Sportplatz						
	Summe der Auszahlungen aus Investitionstätigkeit	26.120,50	80.000	70.000	0	0	0
	78590000 Auszahlungen für Anlagen im Bau und für geleistete Anzahlungen	26.120,50	80.000	70.000	0	0	0
	>>> (096): Kleinspielfeld darunter:						
	Saldo der Ein- und Auszahlungen aus Investitionstätigkeit	-18.019,57	-80.000	-70.000	0	0	0



Produkthaushalt 2026

Gemeinde: 13 Winnigen

Teilhaushalt 4 Kommunale Einrichtungen und Tourismus
Leistung 42413 Tennisanlage

Teilergebnishaushalt							
Nr.	Ertrags- und Aufwandsarten	Ergebnis 2024	Plan 2025	Plan 2026	Plan 2027	Plan 2028	Plan 2029
E 5	+ Privatrechtliche Leistungsentgelte 44120000 Mieten und Pachten >>> Pacht und Nebenkosten (u.a. Wassergelderstattung d.d. WTV)	1.260,37	550	800	800	800	800
E 8	= Summe der laufenden Erträge aus Verwaltungstätigkeit (Summe E 1 bis E 7)	1.260,37	550	800	800	800	800
E 10	- Aufwendungen für Sach- und Dienstleistungen 52200000 Aufwendungen für Energie / Wasser / Abwasser / Abfall >>> Wassergeld	888,74	1.600	1.600	1.600	1.600	1.600
E 15	= Summe der laufenden Aufwendungen aus Verwaltungstätigkeit (Summe E 9 bis E 14)	888,74	1.600	1.600	1.600	1.600	1.600
E 16	= Laufendes Ergebnis aus Verwaltungstätigkeit (Saldo E 8 und E 15)	371,63	-1.050	-800	-800	-800	-800
E 20	= Ordentliches Ergebnis (Summe E 16 bis E 19)	371,63	-1.050	-800	-800	-800	-800
E 23	= Jahresergebnis (Jahresüberschuss / Jahresfehlbetrag) des Teilhaushalts (Summe E 20 bis E 22)	371,63	-1.050	-800	-800	-800	-800

Teilfinanzhaushalt							
Nr.	Ein- und Auszahlungsarten	Ergebnis 2024	Plan 2025	Plan 2026	Plan 2027	Plan 2028	Plan 2029
F 23	Summe der ordentlichen und außerordentlichen Ein- und Auszahlungen	400,00	-1.050	-800	-800	-800	-800
F 34	= Finanzmittelüberschuss /-fehlbetrag des Teilhaushalts	400,00	-1.050	-800	-800	-800	-800



Produkthaushalt 2026

Gemeinde: 13 Winnigen

Teilhaushalt 4 Kommunale Einrichtungen und Tourismus
Leistung 55300 Friedhofs- und Bestattungswesen

Teilergebnishaushalt							
Nr.	Ertrags- und Aufwandsarten	Ergebnis 2024	Plan 2025	Plan 2026	Plan 2027	Plan 2028	Plan 2029
E 2	+ Zuwendungen, allgemeine Umlagen und sonstige Transfererträge	2.459,93	2.460	2.566	2.566	2.566	2.566
	41442000 Zuweisungen und Zuschüsse für laufende Zwecke / vom öffentlichen Bereich / vom Land	529,00	529	635	635	635	635
	>>> Pauschale für die Unterhaltung und Pflege der Kriegsgräber						
	41510000 Sonderposten aus Zuwendungen	1.930,93	1.931	1.931	1.931	1.931	1.931
E 4	+ Öffentlich-rechtliche Leistungsentgelte	36.380,00	30.000	30.000	30.000	30.000	30.000
	43224000 Entgelte / für das Bestattungswesen	36.380,00	30.000	30.000	30.000	30.000	30.000
	>>> Friedhofsentgelte die lfdn. Ertrag darstellen, insb. für Ausheben u. Schließen der Gräber u. Nutzung Leichenhalle.						
E 5	+ Privatrechtliche Leistungsentgelte	0,00	0	0	0	0	0
E 6	+ Kostenerstattungen und Kostenumlagen	0,00	500	50	50	50	50
	44290000 Kostenerstattungen und Kostenumlagen / von übrigen Bereichen	0,00	500	50	50	50	50
	>>> Kostenerstattungen für Grabräumungen						
	-Regressforderungen z.B.: für Beschädigung von Friedhofseinrichtungen						
	-Preisnachlass Netznutzung						
E 8	= Summe der laufenden Erträge aus Verwaltungstätigkeit (Summe E 1 bis E 7)	38.839,93	32.960	32.616	32.616	32.616	32.616
E 9	- Personal- und Versorgungsaufwendungen	24.228,54	21.840	22.381	22.381	22.381	22.381
	50221000 Vergütungen	18.682,95	16.614	16.960	16.960	16.960	16.960
	50222000 Leistungszulagen	384,00	316	316	316	316	316
	50320000 Beiträge zu Versorgungskassen / Arbeitnehmer	1.131,54	1.312	1.312	1.312	1.312	1.312
	50420000 Beiträge zur gesetzlichen Sozialversicherung / Arbeitnehmer	4.030,05	3.598	3.793	3.793	3.793	3.793
E 10	- Aufwendungen für Sach- und Dienstleistungen	27.159,81	15.500	14.000	15.500	15.500	15.500
	52200000 Aufwendungen für Energie / Wasser / Abwasser / Abfall	3.709,04	3.000	3.000	3.000	3.000	3.000
	52310000 Unterhaltung der Grundstücke, Außenanlagen, Gebäude und Gebäudeeinrichtungen	18.885,74	6.000	6.000	6.000	6.000	6.000
	52320000 Bewirtschaftung der Grundstücke, Außenanlagen, Gebäude und Gebäudeeinrichtungen	1.774,51	2.000	2.000	2.000	2.000	2.000
	>>> Insb. wkB Verkehrsanlagen, Reinigungskosten Friedhofshalle						
	52370000 Unterhaltung der Betriebs- und Geschäftsausstattung	451,44	1.000	1.000	1.000	1.000	1.000
	>>> u.a. Wartungsvertrag Kälteanlage						
	52380000 Geringwertige Geräte, Ausstattungs-, Ausrüstungs- und sonstige Gebrauchsgegenstände	409,46	1.000	1.000	1.000	1.000	1.000
	52490000 Sonstige Aufwendungen für Sachleistungen	1.929,62	2.500	1.000	2.500	2.500	2.500
	>>> Kosten für Grabaushub durch Fremdfirma						
E 11	- Abschreibungen	8.776,27	8.684	8.684	8.684	8.684	8.684
	53490000 Abschreibungen auf bebaute Grundstücke und grundstücksgleiche Rechte / mit sonstigen Gebäuden	7.375,70	7.376	7.376	7.376	7.376	7.376
	53850000 Betriebs- und Geschäftsausstattung	1.400,57	1.308	1.308	1.308	1.308	1.308



Produkthaushalt 2026

Gemeinde: 13 Winnigen

Teilhaushalt 4 Kommunale Einrichtungen und Tourismus
Leistung 55300 Friedhofs- und Bestattungswesen

Teilergebnishaushalt							
Nr.	Ertrags- und Aufwandsarten	Ergebnis 2024	Plan 2025	Plan 2026	Plan 2027	Plan 2028	Plan 2029
E 14	- Sonstige laufenden Aufwendungen	705,63	800	800	800	800	800
	56410000 Versicherungsbeiträge	705,63	800	800	800	800	800
	>>> Versicherungsbeitrag FH-Halle u. Umlage Berufsgenossenschaft						
E 15	= Summe der laufenden Aufwendungen aus Verwaltungstätigkeit (Summe E 9 bis E 14)	60.870,25	46.824	45.865	47.365	47.365	47.365
E 16	= Laufendes Ergebnis aus Verwaltungstätigkeit (Saldo E 8 und E 15)	-22.030,32	-13.864	-13.249	-14.749	-14.749	-14.749
E 20	= Ordentliches Ergebnis (Summe E 16 bis E 19)	-22.030,32	-13.864	-13.249	-14.749	-14.749	-14.749
E 23	= Jahresergebnis (Jahresüberschuss / Jahresfehlbetrag) des Teilhaushalts (Summe E 20 bis E 22)	-22.030,32	-13.864	-13.249	-14.749	-14.749	-14.749

Teilfinanzhaushalt							
Nr.	Ein- und Auszahlungsarten	Ergebnis 2024	Plan 2025	Plan 2026	Plan 2027	Plan 2028	Plan 2029
F 23	Summe der ordentlichen und außerordentlichen Ein- und Auszahlungen	-23.940,13	-7.111	-6.496	-7.996	-7.996	-7.996
F 25	+ Einzahlungen aus Beiträgen und ähnlichen Entgelten	7.155,00	0	0	0	0	0
	68270000 Grabnutzungsentgelte	7.155,00	0	0	0	0	0
	>>> (236) Grabnutzungsentgelte (ab 01.01.2024: 55300.43224)						
F 27	= Summe der Einzahlungen aus Investitionstätigkeit	7.155,00	0	0	0	0	0
F 33	= Saldo der Ein- und Auszahlungen aus Investitionstätigkeit	7.155,00	0	0	0	0	0
F 34	= Finanzmittelüberschuss /-fehlbetrag des Teilhaushalts	-16.785,13	-7.111	-6.496	-7.996	-7.996	-7.996

Teilfinanzhaushalt (Investitionen)							
Nr.	Ein- und Auszahlungsarten	Ergebnis 2024	Plan 2025	Plan 2026	Plan 2027	Plan 2028	Plan 2029
	Summe der Einzahlungen aus Investitionstätigkeit	7.155,00	0	0	0	0	0
	68270000 Grabnutzungsentgelte	7.155,00	0	0	0	0	0
	>>> (236) Grabnutzungsentgelte (ab 01.01.2024: 55300.43224) darunter:						
	Saldo der Ein- und Auszahlungen aus Investitionstätigkeit	7.155,00	0	0	0	0	0



Produkthaushalt 2026

Gemeinde: 13 Winnigen

Teilhaushalt 4 Kommunale Einrichtungen und Tourismus
Leistung 55500 Land- und Forstwirtschaft, Weinbau (Jagdpacht)

Teilergebnishaushalt							
Nr.	Ertrags- und Aufwandsarten	Ergebnis 2024	Plan 2025	Plan 2026	Plan 2027	Plan 2028	Plan 2029
E 5	+ Privatrechtliche Leistungsentgelte 44121000 Mieten und Pachten (Jagdpacht) >>> Jagdpacht bis 2024 (bis 2019 Konto: 43650) >>> Sowohl die Jagdpachteinnahme, wie auch die Aufwendungen werden ab 2025 nicht mehr im Haushalt der OG gebucht. Vielmehr werden die Erträge und Aufwendungen der Jagdgenossenschaft direkt über diese abgewickelt. Es obliegt der Jagdgenossenschaft der Gemeinde Zuschüsse zur Verfügung zu stellen.	2.556,46	0	0	0	0	0
		2.556,46	0	0	0	0	0
E 8	= Summe der laufenden Erträge aus Verwaltungstätigkeit (Summe E 1 bis E 7)	2.556,46	0	0	0	0	0
E 16	= Laufendes Ergebnis aus Verwaltungstätigkeit (Saldo E 8 und E 15)	2.556,46	0	0	0	0	0
E 20	= Ordentliches Ergebnis (Summe E 16 bis E 19)	2.556,46	0	0	0	0	0
E 23	= Jahresergebnis (Jahresüberschuss / Jahresfehlbetrag) des Teilhaushalts (Summe E 20 bis E 22)	2.556,46	0	0	0	0	0

Teilfinanzhaushalt							
Nr.	Ein- und Auszahlungsarten	Ergebnis 2024	Plan 2025	Plan 2026	Plan 2027	Plan 2028	Plan 2029
F 23	Summe der ordentlichen und außerordentlichen Ein- und Auszahlungen	2.556,46	0	0	0	0	0
F 34	= Finanzmittelüberschuss /-fehlbetrag des Teilhaushalts	2.556,46	0	0	0	0	0



Produkthaushalt 2026

Gemeinde: 13 Winnigen

Teilhaushalt 4 Kommunale Einrichtungen und Tourismus
Leistung 55510 Kommunale Forstwirtschaft

Teilergebnishaushalt							
Nr.	Ertrags- und Aufwandsarten	Ergebnis 2024	Plan 2025	Plan 2026	Plan 2027	Plan 2028	Plan 2029
E 2	+ Zuwendungen, allgemeine Umlagen und sonstige Transfererträge 41441000 Zuweisungen und Zuschüsse für laufende Zwecke / vom öffentlichen Bereich / vom Bund >>> Fördermittel lt. Forstwirtschaftsplan - Klimaangepasstes Waldmanagement: 5.786€	5.786,00	17.536	5.786	5.786	5.786	5.786
E 5	+ Privatrechtliche Leistungsentgelte 44110000 Erträge aus Verkäufen >>> Die Angaben wurden (teilw.) dem Forstwirtschaftsplan entnommen. Verkauf von Holz. Ab 2025 hat die Ortsgemeinde Winnigen den Forstbetrieb zur Regelbesteuerung optimiert.	5.343,03	14.741	10.881	11.000	11.000	11.000
E 7	+ Sonstige laufende Erträge 45120000 Bestandsveränderungen an fertigen Erzeugnissen	14.308,00	0	0	0	0	0
E 8	= Summe der laufenden Erträge aus Verwaltungstätigkeit (Summe E 1 bis E 7)	25.437,03	32.277	16.667	16.786	16.786	16.786
E 10	- Aufwendungen für Sach- und Dienstleistungen 52542000 Kostenerstattungen / an den öffentlichen Bereich / an das Land >>> Betriebskostenbeitrag (sog. Beförderungskosten) 52920000 Sonstige Aufwendungen für Sach- und Dienstleistungen / sonstige Aufwendungen für Dienstleistungen >>> Sachkosten u. Unternehmereinsatz (Holzernte u. Kulturpflege) lt. Forstwirtschaftsplan >>> PEFC-Zertifizierung	18.242,23	29.850	15.925	16.000	16.000	16.000
E 14	- Sonstige laufenden Aufwendungen 56410000 Versicherungsbeiträge >>> Waldbrandversicherung u. BG-Umlage 56420000 Beiträge zu Wirtschaftsverbänden, Berufsvertretungen und Vereinen 56810000 Grundsteuer	2.095,20	1.885	1.830	1.830	1.830	1.830
E 15	= Summe der laufenden Aufwendungen aus Verwaltungstätigkeit (Summe E 9 bis E 14)	20.337,43	31.735	17.755	17.830	17.830	17.830
E 16	= Laufendes Ergebnis aus Verwaltungstätigkeit (Saldo E 8 und E 15)	5.099,60	542	-1.088	-1.044	-1.044	-1.044
E 20	= Ordentliches Ergebnis (Summe E 16 bis E 19)	5.099,60	542	-1.088	-1.044	-1.044	-1.044
E 23	= Jahresergebnis (Jahresüberschuss / Jahresfehlbetrag) des Teilhaushalts (Summe E 20 bis E 22)	5.099,60	542	-1.088	-1.044	-1.044	-1.044
Teilfinanzhaushalt							
Nr.	Ein- und Auszahlungsarten	Ergebnis 2024	Plan 2025	Plan 2026	Plan 2027	Plan 2028	Plan 2029
F 23	Summe der ordentlichen und außerordentlichen Ein- und Auszahlungen	-5.843,09	542	-1.088	-1.044	-1.044	-1.044
F 34	= Finanzmittelüberschuss /-fehlbetrag des Teilhaushalts	-5.843,09	542	-1.088	-1.044	-1.044	-1.044



Produkthaushalt 2026

Gemeinde: 13 Winingen

Teilhaushalt
Leistung

4 Kommunale Einrichtungen und Tourismus
55510 Kommunale Forstwirtschaft



Produkthaushalt 2026

Gemeinde: 13 Winnigen

Teilhaushalt

4 Kommunale Einrichtungen und Tourismus

Leistung

55590 Feld-, Landwirtschafts-, Weinbergs- und sonstige Wirtschaftswege

Teilergebnishaushalt							
Nr.	Ertrags- und Aufwandsarten	Ergebnis 2024	Plan 2025	Plan 2026	Plan 2027	Plan 2028	Plan 2029
E 2	+ Zuwendungen, allgemeine Umlagen und sonstige Transfererträge	17.041,87	17.042	17.038	12.971	12.964	4.796
	41510000 Sonderposten aus Zuwendungen	15.610,48	15.611	15.609	11.947	11.943	4.545
	41590000 Sonstige Sonderposten	1.431,39	1.431	1.429	1.024	1.021	251
E 4	+ Öffentlich-rechtliche Leistungsentgelte	17.281,71	10.561	10.561	10.561	10.561	10.561
	43230000 Entgelte für die Unterhaltung von Straßen, Wirtschaftswegen u.a. öffentlichen Einrichtungen	16.720,75	10.000	10.000	10.000	10.000	10.000
	>>> Beiträge für Investition in und Unterhaltung von Feld-, Weinbergs- u. Waldwegen (Satzung v. 17.08.2011). Die Höhe der Beiträge richtet sich nach den beitragsfähigen Auszahlungen und deren Zusammensetzung (Aufteilung Unterhaltung / Investition) abzüglich einem Gemeindeanteil von 33%.						
	43700000 Erträge aus der Auflösung von Sonderposten für Beiträge und ähnliche Entgelte	560,96	561	561	561	561	561
E 5	+ Privatrechtliche Leistungsentgelte	1.757,08	1.750	9.000	9.000	9.000	9.000
	44120000 Mieten und Pachten	1.757,08	1.750	9.000	9.000	9.000	9.000
	>>> Anerkennungsentgelte u. anteilige Erstattung des Versicherungsbeitrages für Unterstellhallen.						
	>>> Miet/Pachteinnahmen (ab 2026 neue Vertragsabschlüsse)						
E 6	+ Kostenerstattungen und Kostenumlagen	300,00	300	300	300	300	300
	44290000 Kostenerstattungen und Kostenumlagen / von übrigen Bereichen	300,00	300	300	300	300	300
	>>> Bspl.: Nutzungsentgelt für Wirtschaftswege zur Funkübertragungsstelle bzw. zu Strommasten; Erstattung Versicherungsschäden - u.a. landwirtsch. Unterstellhallen						
E 7	+ Sonstige laufende Erträge	66.287,03	0	0	0	0	0
	46191000 Zwischenkonto zur Verbuchung von Erträgen aus der Veräußerung von Vermögensgegenständen des Anlagevermögens und des Umlaufvermögens/Sonstige.	66.287,03	0	0	0	0	0
E 8	= Summe der laufenden Erträge aus Verwaltungstätigkeit (Summe E 1 bis E 7)	102.667,69	29.653	36.899	32.832	32.825	24.657
E 9	- Personal- und Versorgungsaufwendungen	18.171,31	16.380	16.786	16.786	16.786	16.786
	50221000 Vergütungen	14.011,99	12.461	12.720	12.720	12.720	12.720
	50222000 Leistungszulagen	288,00	237	237	237	237	237
	50320000 Beiträge zu Versorgungskassen / Arbeitnehmer	848,78	984	984	984	984	984
	50420000 Beiträge zur gesetzlichen Sozialversicherung / Arbeitnehmer	3.022,54	2.698	2.845	2.845	2.845	2.845
E 10	- Aufwendungen für Sach- und Dienstleistungen	21.859,85	30.250	35.250	25.250	25.250	25.250
	52310000 Unterhaltung der Grundstücke, Außenanlagen, Gebäude und Gebäudeeinrichtungen	0,00	250	250	250	250	250
	>>> u.a. Unterhaltung landwirtsch. Unterstellhallen						
	52330000 Unterhaltung des Infrastrukturvermögens	21.859,85	30.000	35.000	25.000	25.000	25.000
	>>> Unterhaltung Wirtschaftswege - u.a. Austausch von einem Geländer/Wirtschaftsweg						
E 11	- Abschreibungen	19.651,75	19.260	22.552	18.483	18.479	10.121
	53510000 Brücken, Tunnel und ingenieurtechnische Anlagen	4.488,56	4.489	4.489	4.489	4.489	3.857



Produkthaushalt 2026

Gemeinde: 13 Winnigen

Teilhaushalt

4 Kommunale Einrichtungen und Tourismus

Leistung

55590 Feld-, Landwirtschafts-, Weinbergs- und sonstige Wirtschaftswege

Teilergebnishaushalt

Nr.	Ertrags- und Aufwandsarten	Ergebnis 2024	Plan 2025	Plan 2026	Plan 2027	Plan 2028	Plan 2029
	53570000 Entwässerungs- und Abwasserbeseitigungsanlagen	93,72	188	562	562	562	562
	53580000 Straßen, Wege, Plätze und Verkehrslenkungsanlagen	14.800,67	14.314	17.232	13.163	13.159	5.433
	53590000 Abschreibungen auf das Infrastrukturvermögen (einschließlich Grundstücke und grundstücksgleiche Rechte) / sonstige Bauten des Infrastrukturvermögens	268,80	269	269	269	269	269
E 14	- Sonstige laufende Aufwendungen	1.017,88	1.050	1.100	1.100	1.100	1.100
	56410000 Versicherungsbeiträge >>> Versicherung Unterstellhallen und Inhalt Halle Touristik e.V.	1.017,88	1.050	1.100	1.100	1.100	1.100
E 15	= Summe der laufenden Aufwendungen aus Verwaltungstätigkeit (Summe E 9 bis E 14)	60.700,79	66.940	75.688	61.619	61.615	53.257
E 16	= Laufendes Ergebnis aus Verwaltungstätigkeit (Saldo E 8 und E 15)	41.966,90	-37.287	-38.789	-28.787	-28.790	-28.600
E 20	= Ordentliches Ergebnis (Summe E 16 bis E 19)	41.966,90	-37.287	-38.789	-28.787	-28.790	-28.600
E 23	= Jahresergebnis (Jahresüberschuss / Jahresfehlbetrag) des Teilhaushalts (Summe E 20 bis E 22)	41.966,90	-37.287	-38.789	-28.787	-28.790	-28.600

Teilfinanzhaushalt

Nr.	Ein- und Auszahlungsarten	Ergebnis 2024	Plan 2025	Plan 2026	Plan 2027	Plan 2028	Plan 2029
F 23	Summe der ordentlichen und außerordentlichen Ein- und Auszahlungen	-11.742,17	-35.630	-33.836	-23.836	-23.836	-23.836
F 29	- Auszahlungen für Sachanlagen 78590000 Auszahlungen für Anlagen im Bau und für geleistete Anzahlungen >>> (096): Ankauf landwirtschaftlicher Hallen	0,00	0	100.000	0	0	0
		0,00	0	100.000	0	0	0
F 32	- Summe der Auszahlungen aus Investitionstätigkeit	0,00	0	100.000	0	0	0
F 33	= Saldo der Ein- und Auszahlungen aus Investitionstätigkeit	0,00	0	-100.000	0	0	0
F 34	= Finanzmittelüberschuss /-fehlbetrag des Teilhaushalts	-11.742,17	-35.630	-133.836	-23.836	-23.836	-23.836

Teilfinanzhaushalt (Investitionen)

Nr.	Ein- und Auszahlungsarten	Ergebnis 2024	Plan 2025	Plan 2026	Plan 2027	Plan 2028	Plan 2029
	Summe der Auszahlungen aus Investitionstätigkeit 78590000 Auszahlungen für Anlagen im Bau und für geleistete Anzahlungen >>> (096): Ankauf landwirtschaftlicher Hallen darunter:	0,00	0	100.000	0	0	0
		0,00	0	100.000	0	0	0
	Saldo der Ein- und Auszahlungen aus Investitionstätigkeit	0,00	0	-100.000	0	0	0



Produkthaushalt 2026

Gemeinde: 13 Winnigen

Teilhaushalt 4 Kommunale Einrichtungen und Tourismus
Leistung 56100 Umweltschutzmaßnahmen - Aufgaben des Umweltschutzes

Teilergebnishaushalt							
Nr.	Ertrags- und Aufwandsarten	Ergebnis 2024	Plan 2025	Plan 2026	Plan 2027	Plan 2028	Plan 2029
E 11	- Abschreibungen	0,00	196	196	196	196	196
	53850000 Betriebs- und Geschäftsausstattung	0,00	196	196	196	196	196
E 14	- Sonstige laufenden Aufwendungen	1.655,32	725	0	0	0	0
	56220000 Leasing	1.655,32	725	0	0	0	0
	>>> Leasing (E-Bürgerauto MYK-KV 44E)						
E 15	= Summe der laufenden Aufwendungen aus Verwaltungstätigkeit (Summe E 9 bis E 14)	1.655,32	921	196	196	196	196
E 16	= Laufendes Ergebnis aus Verwaltungstätigkeit (Saldo E 8 und E 15)	-1.655,32	-921	-196	-196	-196	-196
E 20	= Ordentliches Ergebnis (Summe E 16 bis E 19)	-1.655,32	-921	-196	-196	-196	-196
E 23	= Jahresergebnis (Jahresüberschuss / Jahresfehlbetrag) des Teilhaushalts (Summe E 20 bis E 22)	-1.655,32	-921	-196	-196	-196	-196

Teilfinanzhaushalt							
Nr.	Ein- und Auszahlungsarten	Ergebnis 2024	Plan 2025	Plan 2026	Plan 2027	Plan 2028	Plan 2029
F 23	Summe der ordentlichen und außerordentlichen Ein- und Auszahlungen	-1.051,22	-725	0	0	0	0
F 34	= Finanzmittelüberschuss /-fehlbetrag des Teilhaushalts	-1.051,22	-725	0	0	0	0



Produkthaushalt 2026

Gemeinde: 13 Winnigen

Teilhaushalt 4 Kommunale Einrichtungen und Tourismus
Leistung 57110 Kommunale Wirtschaftsförderung

Teilergebnishaushalt							
Nr.	Ertrags- und Aufwandsarten	Ergebnis 2024	Plan 2025	Plan 2026	Plan 2027	Plan 2028	Plan 2029
E 2	+ Zuwendungen, allgemeine Umlagen und sonstige Transfererträge	4.472,75	4.283	4.189	4.189	4.189	3.685
	41510000 Sonderposten aus Zuwendungen	4.159,97	3.970	3.876	3.876	3.876	3.558
	41590000 Sonstige Sonderposten	312,78	313	313	313	313	127
E 4	+ Öffentlich-rechtliche Leistungsentgelte	19.549,47	19.549	19.670	19.670	19.670	19.559
	43700000 Erträge aus der Auflösung von Sonderposten für Beiträge und ähnliche Entgelte	19.549,47	19.549	19.670	19.670	19.670	19.559
E 5	+ Privatrechtliche Leistungsentgelte	120,00	120	120	120	120	120
	44120000 Mieten und Pachten	120,00	120	120	120	120	120
	>>> Pacht für Wege- und Freiflächen im Gewerbegebiet						
E 7	+ Sonstige laufende Erträge	0,00	56.000	17.500	0	0	0
	46110000 Erträge aus der Veräußerung von Vermögensgegenständen	0,00	56.000	17.500	0	0	0
	>>> Veräußerungsgewinn Bauland GEGI Am Bisholder Weg 2. Bauabschnitt (gesamte Baufläche 27.441 m² GEGI)						
	>>> Veräußerung 2.500 m² in 2026 geplant						
	>>> in 2026 erfolgt voraussichtlich erst die Erschließungsmaßnahme GEGI Am Bisholder Weg - siehe Veranschlagung 57110.096, P. 57110-1						
E 8	= Summe der laufenden Erträge aus Verwaltungstätigkeit (Summe E 1 bis E 7)	24.142,22	79.952	41.479	23.979	23.979	23.364
E 10	- Aufwendungen für Sach- und Dienstleistungen	0,00	1.500	1.500	1.500	1.500	1.500
	52330000 Unterhaltung des Infrastrukturvermögens	0,00	1.500	1.500	1.500	1.500	1.500
	>>> z.B. Mulcharbeiten						
E 11	- Abschreibungen	66.214,57	64.325	63.381	55.064	55.064	53.398
	53220000 Abschreibungen auf immaterielle Vermögensgegenstände / immaterielle Vermögensgegenstände aus geleisteten Zuwendungen	8.317,19	8.317	8.317	0	0	0
	53230000 Abschreibungen auf immaterielle Vermögensgegenstände / gezahlte Investitionszuschüsse als Nutzungsberechtigter	8.657,76	8.658	8.658	8.658	8.658	8.658
	53580000 Straßen, Wege, Plätze und Verkehrslenkungsanlagen	45.393,87	43.504	42.560	42.560	42.560	40.894
	53590000 Abschreibungen auf das Infrastrukturvermögen (einschließlich Grundstücke und grundstücksgleiche Rechte) / sonstige Bauten des Infrastrukturvermögens	3.845,75	3.846	3.846	3.846	3.846	3.846
E 15	= Summe der laufenden Aufwendungen aus Verwaltungstätigkeit (Summe E 9 bis E 14)	66.214,57	65.825	64.881	56.564	56.564	54.898
E 16	= Laufendes Ergebnis aus Verwaltungstätigkeit (Saldo E 8 und E 15)	-42.072,35	14.127	-23.402	-32.585	-32.585	-31.534
E 20	= Ordentliches Ergebnis (Summe E 16 bis E 19)	-42.072,35	14.127	-23.402	-32.585	-32.585	-31.534
E 23	= Jahresergebnis (Jahresüberschuss / Jahresfehlbetrag) des Teilhaushalts (Summe E 20 bis E 22)	-42.072,35	14.127	-23.402	-32.585	-32.585	-31.534



Produkthaushalt 2026

Gemeinde: 13 Winnigen

Teilhaushalt 4 Kommunale Einrichtungen und Tourismus
Leistung 57110 Kommunale Wirtschaftsförderung

Teilfinanzhaushalt							
Nr.	Ein- und Auszahlungsarten	Ergebnis 2024	Plan 2025	Plan 2026	Plan 2027	Plan 2028	Plan 2029
F 23	Summe der ordentlichen und außerordentlichen Ein- und Auszahlungen	120,00	54.620	16.120	-1.380	-1.380	-1.380
F 25	+ Einzahlungen aus Beiträgen und ähnlichen Entgelten	0,00	46.570	0	0	0	0
	68260000 <i>Anzahlungen für Beiträge</i>	0,00	46.570	0	0	0	0
F 26	+ Sonstige Investitionseinzahlungen	0,00	487.670	950.000	0	0	0
	68580000 <i>Einzahlungen für Anlagen im Bau und für geleistete Anzahlungen</i>	0,00	487.670	950.000	0	0	0
F 27	= Summe der Einzahlungen aus Investitionstätigkeit	0,00	534.240	950.000	0	0	0
F 29	- Auszahlungen für Sachanlagen	0,00	100.000	1.440.000	0	0	0
	78590000 <i>Auszahlungen für Anlagen im Bau und für geleistete Anzahlungen</i>	0,00	100.000	1.440.000	0	0	0
F 31	- Sonstige Investitionsauszahlungen	0,00	0	61.464	0	0	0
	78821000 <i>Unfertige Erzeugnisse</i>	0,00	0	61.464	0	0	0
F 32	- Summe der Auszahlungen aus Investitionstätigkeit	0,00	100.000	1.501.464	0	0	0
F 33	= Saldo der Ein- und Auszahlungen aus Investitionstätigkeit	0,00	434.240	-551.464	0	0	0
F 34	= Finanzmittelüberschuss /-fehlbetrag des Teilhaushalts	120,00	488.860	-535.344	-1.380	-1.380	-1.380

Teilfinanzhaushalt (Investitionen)							
Nr.	Ein- und Auszahlungsarten	Ergebnis 2024	Plan 2025	Plan 2026	Plan 2027	Plan 2028	Plan 2029
	Summe der Einzahlungen aus Investitionstätigkeit	0,00	534.240	950.000	0	0	0
	68260000 <i>Anzahlungen für Beiträge</i>	0,00	46.570	0	0	0	0
	68580000 <i>Einzahlungen für Anlagen im Bau und für geleistete Anzahlungen</i>	0,00	487.670	950.000	0	0	0
	Summe der Auszahlungen aus Investitionstätigkeit	0,00	100.000	1.501.464	0	0	0
	78590000 <i>Auszahlungen für Anlagen im Bau und für geleistete Anzahlungen</i>	0,00	100.000	1.440.000	0	0	0
	78821000 <i>Unfertige Erzeugnisse</i>	0,00	0	61.464	0	0	0
	darunter:						
	mit Verpflichtungsermächtigungen in Vorjahren bereits gebunden	0,00	0	1.400.000	0	0	0
	78590000 <i>Auszahlungen für Anlagen im Bau und für geleistete Anzahlungen</i>	0,00	0	1.400.000	0	0	0
	Saldo der Ein- und Auszahlungen aus Investitionstätigkeit	0,00	434.240	-551.464	0	0	0



Produkthaushalt 2026

Gemeinde: 13 Winnigen

Teilhaushalt 4 Kommunale Einrichtungen und Tourismus
Leistung 57310 Kommunale Allgemeine Einrichtungen und Unternehmen

Teilergebnishaushalt							
Nr.	Ertrags- und Aufwandsarten	Ergebnis 2024	Plan 2025	Plan 2026	Plan 2027	Plan 2028	Plan 2029
E 5	+ Privatrechtliche Leistungsentgelte 44120000 Mieten und Pachten >>> Entgelt für Außenwerbung lt. Vertrag mit der Süpla / Deutsche Plakatwerbung etc.	125,12	100	100	100	100	100
E 8	= Summe der laufenden Erträge aus Verwaltungstätigkeit (Summe E 1 bis E 7)	125,12	100	100	100	100	100
E 10	- Aufwendungen für Sach- und Dienstleistungen 52490000 Sonstige Aufwendungen für Sachleistungen >>> Flyer Wochenmarkt, Marktfestplakate usw.	0,00	300	300	300	300	300
E 15	= Summe der laufenden Aufwendungen aus Verwaltungstätigkeit (Summe E 9 bis E 14)	0,00	300	300	300	300	300
E 16	= Laufendes Ergebnis aus Verwaltungstätigkeit (Saldo E 8 und E 15)	125,12	-200	-200	-200	-200	-200
E 20	= Ordentliches Ergebnis (Summe E 16 bis E 19)	125,12	-200	-200	-200	-200	-200
E 23	= Jahresergebnis (Jahresüberschuss / Jahresfehlbetrag) des Teilhaushalts (Summe E 20 bis E 22)	125,12	-200	-200	-200	-200	-200

Teilfinanzhaushalt							
Nr.	Ein- und Auszahlungsarten	Ergebnis 2024	Plan 2025	Plan 2026	Plan 2027	Plan 2028	Plan 2029
F 23	Summe der ordentlichen und außerordentlichen Ein- und Auszahlungen	98,41	-200	-200	-200	-200	-200
F 34	= Finanzmittelüberschuss /-fehlbetrag des Teilhaushalts	98,41	-200	-200	-200	-200	-200



Produkthaushalt 2026

Gemeinde: 13 Winnigen

Teilhaushalt

4 Kommunale Einrichtungen und Tourismus

Leistung

57311 August-Horch-Halle mit Bühnenrakt

Teilergebnishaushalt							
Nr.	Ertrags- und Aufwandsarten	Ergebnis 2024	Plan 2025	Plan 2026	Plan 2027	Plan 2028	Plan 2029
E 2	+ Zuwendungen, allgemeine Umlagen und sonstige Transfererträge 41510000 Sonderposten aus Zuwendungen	4.485,05	4.485	4.485	4.485	4.485	4.485
E 5	+ Privatrechtliche Leistungsentgelte 44120000 Mieten und Pachten >>> Miete inkl. Nebenkosten für Wohnung (lt. Vertrag mtl. 440 € + 130 €)	8.345,53	7.300	8.000	8.000	8.000	8.000
E 6	+ Kostenerstattungen und Kostenumlagen 44243000 Kostenerstattungen und Kostenumlagen / vom öffentlichen Bereich / von Gemeinden und Gemeindeverbänden >>> Pauschaler Ausgleich vom Bauhof für Strom, Wasser, Abwasser sowie NK-Anteil der VG für Mensa 44290000 Kostenerstattungen und Kostenumlagen / von übrigen Bereichen >>> Erstattung von Bewirtschaftungskosten für Umkleieräume durch den WTV >>> Erstattung Preisnachlass Netznutzung	22.472,62 18.730,49 3.742,13	8.300 5.000 3.300	10.000 7.000 3.000	10.000 7.000 3.000	10.000 7.000 3.000	10.000 7.000 3.000
E 8	= Summe der laufenden Erträge aus Verwaltungstätigkeit (Summe E 1 bis E 7)	35.303,20	20.085	22.485	22.485	22.485	22.485
E 10	- Aufwendungen für Sach- und Dienstleistungen 52200000 Aufwendungen für Energie / Wasser / Abwasser / Abfall 52310000 Unterhaltung der Grundstücke, Außenanlagen, Gebäude und Gebäudeeinrichtungen >>> Dorfgarten / Dorfgemeinschaftshaus / Mietwohnung 52320000 Bewirtschaftung der Grundstücke, Außenanlagen, Gebäude und Gebäudeeinrichtungen >>> u.a. wkB Ausbaubeiträge; Sicherheitsprüfungen (z.B. Feuerlöscher) etc. 52370000 Unterhaltung der Betriebs- und Geschäftsausstattung 52380000 Geringwertige Geräte, Ausstattungs-, Ausrüstungs- und sonstige Gebrauchsgegenstände	8.580,92 5.748,83 2.425,94 406,15 0,00 0,00	10.250 6.000 3.000 700 50 500	8.250 5.000 2.000 700 50 500	8.250 5.000 2.000 700 50 500	8.250 5.000 2.000 700 50 500	8.250 5.000 2.000 700 50 500
E 11	- Abschreibungen 53490000 Abschreibungen auf bebaute Grundstücke und grundstücksgleiche Rechte / mit sonstigen Gebäuden 53850000 Abschreibungen auf Betriebs- und Geschäftsausstattung	9.313,04 8.989,81 323,23	9.313 8.990 323	9.312 8.989 323	8.927 8.604 323	8.927 8.604 323	8.927 8.604 323
E 14	- Sonstige laufende Aufwendungen 56340000 Telefon, Datenübertragungskosten >>> Entgelt für Kabelanschluss der Wohnung 56410000 Versicherungsbeiträge 56810000 Grundsteuer	1.673,70 214,80 1.205,94 252,96	1.720 250 1.210 260	1.840 250 1.510 80	1.840 250 1.510 80	1.840 250 1.510 80	1.840 250 1.510 80
E 15	= Summe der laufenden Aufwendungen aus Verwaltungstätigkeit (Summe E 9 bis E 14)	19.567,66	21.283	19.402	19.017	19.017	19.017
E 16	= Laufendes Ergebnis aus Verwaltungstätigkeit (Saldo E 8 und E 15)	15.735,54	-1.198	3.083	3.468	3.468	3.468



Produkthaushalt 2026

Gemeinde: 13 Winnigen

Teilhaushalt 4 Kommunale Einrichtungen und Tourismus
Leistung 57311 August-Horch-Halle mit Bühnenrakt

Teilergebnishaushalt							
Nr.	Ertrags- und Aufwandsarten	Ergebnis 2024	Plan 2025	Plan 2026	Plan 2027	Plan 2028	Plan 2029
E 20	= Ordentliches Ergebnis (Summe E 16 bis E 19)	15.735,54	-1.198	3.083	3.468	3.468	3.468
E 23	= Jahresergebnis (Jahresüberschuss / Jahresfehlbetrag) des Teilhaushalts (Summe E 20 bis E 22)	15.735,54	-1.198	3.083	3.468	3.468	3.468

Teilfinanzhaushalt							
Nr.	Ein- und Auszahlungsarten	Ergebnis 2024	Plan 2025	Plan 2026	Plan 2027	Plan 2028	Plan 2029
F 23	Summe der ordentlichen und außerordentlichen Ein- und Auszahlungen	5.084,88	3.630	7.910	7.910	7.910	7.910
F 34	= Finanzmittelüberschuss /-fehlbetrag des Teilhaushalts	5.084,88	3.630	7.910	7.910	7.910	7.910



Produkthaushalt 2026

Gemeinde: 13 Winnigen

Teilhaushalt 4 Kommunale Einrichtungen und Tourismus
Leistung 57312 Vinothek im Spital

Teilergebnishaushalt							
Nr.	Ertrags- und Aufwandsarten	Ergebnis 2024	Plan 2025	Plan 2026	Plan 2027	Plan 2028	Plan 2029
E 2	+ Zuwendungen, allgemeine Umlagen und sonstige Transfererträge	2.837,67	2.838	2.838	2.838	2.838	2.838
	41510000 Sonderposten aus Zuwendungen	2.837,67	2.838	2.838	2.838	2.838	2.838
E 6	+ Kostenerstattungen und Kostenumlagen	4.186,79	4.800	5.800	5.800	5.800	5.800
	44290000 Kostenerstattungen und Kostenumlagen / von übrigen Bereichen	4.186,79	4.800	5.800	5.800	5.800	5.800
	>>> NK Vinothek im Spital						
	>>> Nachlass Netznutzung Strom						
E 8	= Summe der laufenden Erträge aus Verwaltungstätigkeit (Summe E 1 bis E 7)	7.024,46	7.638	8.638	8.638	8.638	8.638
E 10	- Aufwendungen für Sach- und Dienstleistungen	8.420,70	5.350	5.350	5.350	5.350	5.350
	52200000 Aufwendungen für Energie / Wasser / Abwasser / Abfall	2.969,62	4.000	4.000	4.000	4.000	4.000
	52310000 Unterhaltung der Grundstücke, Außenanlagen, Gebäude und Gebäudeeinrichtungen	4.965,40	1.000	1.000	1.000	1.000	1.000
	52320000 Bewirtschaftung der Grundstücke, Außenanlagen, Gebäude und Gebäudeeinrichtungen	485,68	350	350	350	350	350
	>>> wkB Verkehrsanlagen, Wartung Klimaanlage und sonstige, Prüfung Feuerlöscher						
E 11	- Abschreibungen	8.975,98	10.125	10.125	10.726	10.726	10.726
	53440000 Abschreibungen auf bebaute Grundstücke und grundstücksgleiche Rechte / mit Kulturanlagen	8.975,98	8.976	8.976	8.976	8.976	8.976
	53710000 Kunstgegenstände	0,00	119	119	0	0	0
	53850000 Abschreibungen auf Betriebs- und Geschäftsausstattung	0,00	1.030	1.030	1.750	1.750	1.750
E 14	- Sonstige laufenden Aufwendungen	1.137,19	820	1.020	1.020	1.020	1.020
	56340000 Telefon, Datenübertragungskosten	319,34	0	0	0	0	0
	56410000 Versicherungsbeiträge	817,85	820	1.020	1.020	1.020	1.020
E 15	= Summe der laufenden Aufwendungen aus Verwaltungstätigkeit (Summe E 9 bis E 14)	18.533,87	16.295	16.495	17.096	17.096	17.096
E 16	= Laufendes Ergebnis aus Verwaltungstätigkeit (Saldo E 8 und E 15)	-11.509,41	-8.657	-7.857	-8.458	-8.458	-8.458
E 20	= Ordentliches Ergebnis (Summe E 16 bis E 19)	-11.509,41	-8.657	-7.857	-8.458	-8.458	-8.458
E 23	= Jahresergebnis (Jahresüberschuss / Jahresfehlbetrag) des Teilhaushalts (Summe E 20 bis E 22)	-11.509,41	-8.657	-7.857	-8.458	-8.458	-8.458

Teilfinanzhaushalt							
Nr.	Ein- und Auszahlungsarten	Ergebnis 2024	Plan 2025	Plan 2026	Plan 2027	Plan 2028	Plan 2029
F 23	Summe der ordentlichen und außerordentlichen Ein- und Auszahlungen	-6.045,32	-1.370	-570	-570	-570	-570
F 34	= Finanzmittelüberschuss /-fehlbetrag des Teilhaushalts	-6.045,32	-1.370	-570	-570	-570	-570



Produkthaushalt 2026

Gemeinde: 13 Winnigen

Teilhaushalt 4 Kommunale Einrichtungen und Tourismus
Leistung 57313 Museum Winnigen

Teilergebnishaushalt							
Nr.	Ertrags- und Aufwandsarten	Ergebnis 2024	Plan 2025	Plan 2026	Plan 2027	Plan 2028	Plan 2029
E 2	+ Zuwendungen, allgemeine Umlagen und sonstige Transfererträge	1.649,79	1.650	1.650	1.650	1.650	1.650
	41510000 Sonderposten aus Zuwendungen	1.274,21	1.274	1.274	1.274	1.274	1.274
	41590000 Sonstige Sonderposten	375,58	376	376	376	376	376
E 6	+ Kostenerstattungen und Kostenumlagen	0,00	200	50	50	50	50
	44290000 Kostenerstattungen und Kostenumlagen / von übrigen Bereichen	0,00	200	50	50	50	50
	>>> Erstattung Versicherungsbeitrag u. pauschaler Anteil an den Bewirtschaftungskosten durch den Museumsverein (Lt. HFinA v. 18.04.2016 wird vorerst auf eine Erstattung der Bew.-kosten verzichtet). Außerdem Preisnachlass Netznutzung Strom						
E 8	= Summe der laufenden Erträge aus Verwaltungstätigkeit (Summe E 1 bis E 7)	1.649,79	1.850	1.700	1.700	1.700	1.700
E 10	- Aufwendungen für Sach- und Dienstleistungen	19.352,88	11.500	6.500	6.500	6.500	6.500
	52200000 Aufwendungen für Energie / Wasser / Abwasser / Abfall	18.729,89	10.000	5.000	5.000	5.000	5.000
	>>> Neueinbau einer Wärmepumpe 2025 - voraussichtliche Kostenberechnung für 2026: siehe Beschluss OGR 14.05.2025						
	52310000 Unterhaltung der Grundstücke, Außenanlagen, Gebäude und Gebäudeeinrichtungen	0,00	1.000	1.000	1.000	1.000	1.000
	52320000 Bewirtschaftung der Grundstücke, Außenanlagen, Gebäude und Gebäudeeinrichtungen	622,99	500	500	500	500	500
	>>> wkB Verkehrsanlagen und sonstiges						
	>>> Prüfung Feuerlöscher						
E 11	- Abschreibungen	2.713,43	2.713	3.743	3.743	3.743	3.743
	53440000 Abschreibungen auf bebaute Grundstücke und grundstücksgleiche Rechte / mit Kulturanlagen	2.713,43	2.713	3.743	3.743	3.743	3.743
E 12	- Zuwendungen, Umlagen und sonstige Transferaufwendungen	0,00	2.000	2.000	2.000	2.000	2.000
	54190000 Zuweisungen und Zuschüsse für laufende Zwecke / an übrige Bereiche	0,00	2.000	2.000	2.000	2.000	2.000
	>>> Jährliche Zuwendung an den Heimat- und Museumsverein - auf Nachweis von Kosten						
E 14	- Sonstige laufenden Aufwendungen	1.129,50	1.130	1.450	1.450	1.450	1.450
	56410000 Versicherungsbeiträge	1.129,50	1.130	1.450	1.450	1.450	1.450
E 15	= Summe der laufenden Aufwendungen aus Verwaltungstätigkeit (Summe E 9 bis E 14)	23.195,81	17.343	13.693	13.693	13.693	13.693
E 16	= Laufendes Ergebnis aus Verwaltungstätigkeit (Saldo E 8 und E 15)	-21.546,02	-15.493	-11.993	-11.993	-11.993	-11.993
E 20	= Ordentliches Ergebnis (Summe E 16 bis E 19)	-21.546,02	-15.493	-11.993	-11.993	-11.993	-11.993
E 23	= Jahresergebnis (Jahresüberschuss / Jahresfehlbetrag) des Teilhaushalts (Summe E 20 bis E 22)	-21.546,02	-15.493	-11.993	-11.993	-11.993	-11.993

Teilfinanzhaushalt							
Nr.	Ein- und Auszahlungsarten	Ergebnis 2024	Plan 2025	Plan 2026	Plan 2027	Plan 2028	Plan 2029
F 23	Summe der ordentlichen und außerordentlichen Ein- und Auszahlungen	-20.456,63	-14.430	-9.900	-9.900	-9.900	-9.900



Produkthaushalt 2026

Gemeinde: 13 Winnigen

Teilhaushalt 4 Kommunale Einrichtungen und Tourismus
Leistung 57313 Museum Winnigen

Teilfinanzhaushalt							
Nr.	Ein- und Auszahlungsarten	Ergebnis 2024	Plan 2025	Plan 2026	Plan 2027	Plan 2028	Plan 2029
F 24	+ Einzahlungen aus Investitionszuwendungen	0,00	450.000	0	0	0	0
	68170000 Anzahlungen auf Sonderposten zum Anlagevermögen	0,00	450.000	0	0	0	0
F 27	= Summe der Einzahlungen aus Investitionstätigkeit	0,00	450.000	0	0	0	0
F 29	- Auszahlungen für Sachanlagen	390,15	908.101	0	0	0	0
	78590000 Auszahlungen für Anlagen im Bau und für geleistete Anzahlungen	390,15	908.101	0	0	0	0
	>>> (096): Geschätzte Kosten für Sanierung Museum - Beschluss OGR 03.06.2020 (sog. "kleine Lösung")						
F 32	= Summe der Auszahlungen aus Investitionstätigkeit	390,15	908.101	0	0	0	0
F 33	= Saldo der Ein- und Auszahlungen aus Investitionstätigkeit	-390,15	-458.101	0	0	0	0
F 34	= Finanzmittelüberschuss /-fehlbetrag des Teilhaushalts	-20.846,78	-472.531	-9.900	-9.900	-9.900	-9.900

Teilfinanzhaushalt (Investitionen)							
Nr.	Ein- und Auszahlungsarten	Ergebnis 2024	Plan 2025	Plan 2026	Plan 2027	Plan 2028	Plan 2029
	Summe der Einzahlungen aus Investitionstätigkeit	0,00	450.000	0	0	0	0
	68170000 Anzahlungen auf Sonderposten zum Anlagevermögen	0,00	450.000	0	0	0	0
	Summe der Auszahlungen aus Investitionstätigkeit	390,15	908.101	0	0	0	0
	78590000 Auszahlungen für Anlagen im Bau und für geleistete Anzahlungen	390,15	908.101	0	0	0	0
	>>> (096): Geschätzte Kosten für Sanierung Museum - Beschluss OGR 03.06.2020 (sog. "kleine Lösung")						
	darunter:						
	Saldo der Ein- und Auszahlungen aus Investitionstätigkeit	-390,15	-458.101	0	0	0	0



Produkthaushalt 2026

Gemeinde: 13 Winnigen

Teilhaushalt 4 Kommunale Einrichtungen und Tourismus
Leistung 57314 Ortsrundfunk

Teilergebnishaushalt							
Nr.	Ertrags- und Aufwandsarten	Ergebnis 2024	Plan 2025	Plan 2026	Plan 2027	Plan 2028	Plan 2029
E 4	+ Öffentlich-rechtliche Leistungsentgelte 43210000 Entgelte für die Benutzung von öffentlichen Einrichtungen und für wirtschaftliche Dienstleistungen >>> Gebühren für die Benutzung des Ortsrundfunkes; Festsetzung in der Haushaltssatzung	336,00	500	500	500	500	500
		336,00	500	500	500	500	500
E 7	+ Sonstige laufende Erträge 46290000 Weitere sonstige laufende Erträge / Sonstige >>> u.a. Schadensersatz aus Beschädigungen Glasfaserausbau >>> siehe 57314.5237	0,00	25.000	10.000	0	0	0
		0,00	25.000	10.000	0	0	0
E 8	= Summe der laufenden Erträge aus Verwaltungstätigkeit (Summe E 1 bis E 7)	336,00	25.500	10.500	500	500	500
E 10	- Aufwendungen für Sach- und Dienstleistungen 52370000 Unterhaltung der Betriebs- und Geschäftsausstattung >>> siehe 57314.4629 52380000 Geringwertige Geräte, Ausstattungs-, Ausrüstungs- und sonstige Gebrauchsgegenstände >>> Nachkauf von Lautsprechern	7.720,42	26.000	13.000	5.000	5.000	5.000
		7.720,42	25.000	12.000	4.000	4.000	4.000
		0,00	1.000	1.000	1.000	1.000	1.000
E 11	- Abschreibungen 53830000 Betriebsvorrichtungen	0,00	105	105	0	0	0
		0,00	105	105	0	0	0
E 15	= Summe der laufenden Aufwendungen aus Verwaltungstätigkeit (Summe E 9 bis E 14)	7.720,42	26.105	13.105	5.000	5.000	5.000
E 16	= Laufendes Ergebnis aus Verwaltungstätigkeit (Saldo E 8 und E 15)	-7.384,42	-605	-2.605	-4.500	-4.500	-4.500
E 20	= Ordentliches Ergebnis (Summe E 16 bis E 19)	-7.384,42	-605	-2.605	-4.500	-4.500	-4.500
E 23	= Jahresergebnis (Jahresüberschuss / Jahresfehlbetrag) des Teilhaushalts (Summe E 20 bis E 22)	-7.384,42	-605	-2.605	-4.500	-4.500	-4.500

Teilfinanzhaushalt							
Nr.	Ein- und Auszahlungsarten	Ergebnis 2024	Plan 2025	Plan 2026	Plan 2027	Plan 2028	Plan 2029
F 23	Summe der ordentlichen und außerordentlichen Ein- und Auszahlungen	-7.237,42	-500	-2.500	-4.500	-4.500	-4.500
F 29	- Auszahlungen für Sachanlagen 78570000 Auszahlungen für Betriebs- und Geschäftsausstattung, Pflanzen und Tiere und geringwertige Vermögensgegenstände >>> (0821): z.B.: Verstärker	0,00	0	5.000	0	0	0
		0,00	0	5.000	0	0	0
F 32	= Summe der Auszahlungen aus Investitionstätigkeit	0,00	0	5.000	0	0	0
F 33	= Saldo der Ein- und Auszahlungen aus Investitionstätigkeit	0,00	0	-5.000	0	0	0
F 34	= Finanzmittelüberschuss /-fehlbetrag des Teilhaushalts	-7.237,42	-500	-7.500	-4.500	-4.500	-4.500

Teilfinanzhaushalt (Investitionen)							
Nr.	Ein- und Auszahlungsarten	Ergebnis 2024	Plan 2025	Plan 2026	Plan 2027	Plan 2028	Plan 2029
	Summe der Auszahlungen aus Investitionstätigkeit 78570000 Auszahlungen für Betriebs- und Geschäftsausstattung, Pflanzen und Tiere und geringwertige Vermögensgegenstände >>> (0821): z.B.: Verstärker	0,00	0	5.000	0	0	0
		0,00	0	5.000	0	0	0



Produkthaushalt 2026

Gemeinde: 13 Winingen

Teilhaushalt 4 Kommunale Einrichtungen und Tourismus
Leistung 57314 Ortsrundfunk

Teilfinanzhaushalt (Investitionen)

Nr.	Ein- und Auszahlungsarten	Ergebnis 2024	Plan 2025	Plan 2026	Plan 2027	Plan 2028	Plan 2029
	darunter:						
	Saldo der Ein- und Auszahlungen aus Investitionstätigkeit	0,00	0	-5.000	0	0	0



Produkthaushalt 2026

Gemeinde: 13 Winnigen

Teilhaushalt 4 Kommunale Einrichtungen und Tourismus
Leistung 57315 Toilettenanlage

Teilergebnishaushalt							
Nr.	Ertrags- und Aufwandsarten	Ergebnis 2024	Plan 2025	Plan 2026	Plan 2027	Plan 2028	Plan 2029
E 10	- Aufwendungen für Sach- und Dienstleistungen 52200000 Aufwendungen für Energie / Wasser / Abwasser / Abfall >>> Wasser- und Abwasserentgelt für die öffentliche Toilettenanlage.	468,64	400	500	500	500	500
E 15	= Summe der laufenden Aufwendungen aus Verwaltungstätigkeit (Summe E 9 bis E 14)	468,64	400	500	500	500	500
E 16	= Laufendes Ergebnis aus Verwaltungstätigkeit (Saldo E 8 und E 15)	-468,64	-400	-500	-500	-500	-500
E 20	= Ordentliches Ergebnis (Summe E 16 bis E 19)	-468,64	-400	-500	-500	-500	-500
E 23	= Jahresergebnis (Jahresüberschuss / Jahresfehlbetrag) des Teilhaushalts (Summe E 20 bis E 22)	-468,64	-400	-500	-500	-500	-500

Teilfinanzhaushalt							
Nr.	Ein- und Auszahlungsarten	Ergebnis 2024	Plan 2025	Plan 2026	Plan 2027	Plan 2028	Plan 2029
F 23	Summe der ordentlichen und außerordentlichen Ein- und Auszahlungen	-316,07	-400	-500	-500	-500	-500
F 34	= Finanzmittelüberschuss /-fehlbetrag des Teilhaushalts	-316,07	-400	-500	-500	-500	-500



Produkthaushalt 2026

Gemeinde: 13 Winningen

Teilhaushalt 4 Kommunale Einrichtungen und Tourismus
Leistung 57500 Tourismusförderung

Teilergebnishaushalt							
Nr.	Ertrags- und Aufwandsarten	Ergebnis 2024	Plan 2025	Plan 2026	Plan 2027	Plan 2028	Plan 2029
E 2	+ Zuwendungen, allgemeine Umlagen und sonstige Transfererträge	491,49	491	491	122	0	0
	41510000 Sonderposten aus Zuwendungen	491,49	491	491	122	0	0
E 4	+ Öffentlich-rechtliche Leistungsentgelte	49.622,36	50.000	50.000	50.000	50.000	50.000
	43610000 Tourismusbeiträge	49.622,36	50.000	50.000	50.000	50.000	50.000
	>>> Tourismusbeiträge 50.000,- € ab 2025						
E 5	+ Privatrechtliche Leistungsentgelte	905,00	890	890	890	890	890
	44110000 Erträge aus Verkäufen	185,00	50	50	50	50	50
	>>> z.B. Verkauf v. Wanderkarten/Buchverkauf Touristik						
	44120000 Mieten und Pachten	720,00	840	840	840	840	840
	>>> Pacht Moselhäuschen (OGR 03.06.2020, mtl. 120,- €, jährlich 01.04. - 31.10.)						
E 6	+ Kostenerstattungen und Kostenumlagen	0,00	200	800	800	800	800
	44290000 Kostenerstattungen und Kostenumlagen / von übrigen Bereichen	0,00	200	800	800	800	800
	>>> Erstattung der Kosten für die Toilettennutzung Flugplatz Koblenz / Winningen (Weinbergsfahrten)						
E 8	= Summe der laufenden Erträge aus Verwaltungstätigkeit (Summe E 1 bis E 7)	51.018,85	51.581	52.181	51.812	51.690	51.690
E 9	- Personal- und Versorgungsaufwendungen	65.155,87	69.416	61.944	61.944	61.944	61.944
	50221000 Vergütungen	50.748,01	52.312	46.941	46.941	46.941	46.941
	50222000 Leistungszulagen	192,00	996	877	877	877	877
	50320000 Beiträge zu Versorgungskassen / Arbeitnehmer	3.736,48	4.243	3.638	3.638	3.638	3.638
	50420000 Beiträge zur gesetzlichen Sozialversicherung / Arbeitnehmer	10.479,38	11.865	10.488	10.488	10.488	10.488
E 10	- Aufwendungen für Sach- und Dienstleistungen	23.091,23	24.600	25.400	25.400	25.400	25.400
	52200000 Aufwendungen für Energie / Wasser / Abwasser / Abfall	2.288,80	2.100	2.100	2.100	2.100	2.100
	>>> Wassergeld für "Moselhaus"						
	>>> Abfallentsorgung u.a. Moselfest/Lichterglanz						
	52310000 Unterhaltung der Grundstücke, Außenanlagen, Gebäude und Gebäudeeinrichtungen	1.033,58	500	500	500	500	500
	>>> Moselhäuschen						
	>>> E-Bike Ladestation, usw.						
	52370000 Unterhaltung der Betriebs- und Geschäftsausstattung	8,40	500	500	500	500	500
	>>> Unterhaltung der Ausstattung Touristikbüro						
	52380000 Geringwertige Geräte, Ausstattungs-, Ausrüstungs- und sonstige Gebrauchsgegenstände	1.075,13	1.500	1.500	1.500	1.500	1.500
	>>> Geringwertige Wirtschaftsgüter (z.B.: Fahnen, Werbeträger "Rollup")						
	>>> Abfallbehälter (z. B. Distelberger Weg usw.)						
	52490000 Sonstige Aufwendungen für Sachleistungen	18.685,32	20.000	20.000	20.000	20.000	20.000
	>>> Allgemeiner Sachaufwand der Gemeinde für Fremdenverkehr und Tourismus (Zinntafel, Ehrenwinzer, etc.)						
	52920000 Sonstige Aufwendungen für Sach- und Dienstleistungen / sonstige Aufwendungen für Dienstleistungen	0,00	0	800	800	800	800
	>>> Nutzungsvereinbarung Flugplatz Koblenz / Winningen GmbH (Nutzungsvertrag Toiletten aus 2025)						



Produkthaushalt 2026

Gemeinde: 13 Winnigen

Teilhaushalt 4 Kommunale Einrichtungen und Tourismus
Leistung 57500 Tourismusförderung

Teilergebnishaushalt							
Nr.	Ertrags- und Aufwandsarten	Ergebnis 2024	Plan 2025	Plan 2026	Plan 2027	Plan 2028	Plan 2029
E 11	- Abschreibungen	963,89	1.186	1.237	504	250	187
	53210000 Abschreibungen auf immaterielle Vermögensgegenstände / gewerbliche Schutzrechte und ähnliche Rechte und Werte sowie Lizenzen an solchen Rechten und Werten	0,00	240	240	0	0	0
	53490000 Abschreibungen auf bebaute Grundstücke und grundstücksgleiche Rechte / mit sonstigen Gebäuden	52,80	53	53	53	53	53
	53850000 Betriebs- und Geschäftsausstattung	911,09	893	944	451	197	134
E 12	- Zuwendungen, Umlagen und sonstige Transferaufwendungen	0,00	5.000	6.000	6.000	6.000	6.000
	54190000 Zuweisungen und Zuschüsse für laufende Zwecke / an übrige Bereiche	0,00	5.000	6.000	6.000	6.000	6.000
	>>> Winnigen im Lichterglanz, Kunsttage, Internationales Folklore-Festival, etc. / u.a. Sicherungskostenzuschuss für Großveranstaltungen						
E 14	- Sonstige laufenden Aufwendungen	5.875,98	5.070	5.400	5.400	5.400	5.400
	56120000 Aufwendungen für Aus- und Fortbildung, Umschulung	118,00	200	200	200	200	200
	56130000 Aufwendungen für übernommene Reisekosten für Dienstreisen und Dienstgänge	123,96	800	800	800	800	800
	>>> u.a. Reisekosten Weinhex - Weinkönigin etc.						
	56240000 Datenverarbeitung	2.826,04	900	1.200	1.200	1.200	1.200
	>>> Datenverarbeitung Touristikbüro, Domain Winniger Weinpfade, Webside-Wartung, etc.						
	56310000 Büromaterial	259,80	500	500	500	500	500
	>>> Büromaterial, Drucker- Tintenpatronen/Toner						
	56330000 Porto und Versandkosten	102,49	250	250	250	250	250
	56340000 Telefon, Datenübertragungskosten	1.038,41	1.100	1.100	1.100	1.100	1.100
	>>> Touristinfo (Moselhaus)						
	56410000 Versicherungsbeiträge	486,33	500	530	530	530	530
	>>> Versicherungsbeiträge Pavillon Marktplatz, Straßenbrücke, Weinbrunnen, KD-Büro u. Hexenkeller, E-Bike Ladestation						
	56420000 Beiträge zu Wirtschaftsverbänden, Berufsvertretungen und Vereinen	769,62	820	820	820	820	820
	>>> Mitgliedsbeiträge an den Tourismus- u. Heilbäderverband, Verbandsumlage REMET, Welterbe Moseltal e.V. u. Moselwein e.V.						
	56551000 Einzelwertberichtigung	151,33	0	0	0	0	0
E 15	= Summe der laufenden Aufwendungen aus Verwaltungstätigkeit (Summe E 9 bis E 14)	95.086,97	105.272	99.981	99.248	98.994	98.931
E 16	= Laufendes Ergebnis aus Verwaltungstätigkeit (Saldo E 8 und E 15)	-44.068,12	-53.691	-47.800	-47.436	-47.304	-47.241
E 20	= Ordentliches Ergebnis (Summe E 16 bis E 19)	-44.068,12	-53.691	-47.800	-47.436	-47.304	-47.241
E 23	= Jahresergebnis (Jahresüberschuss / Jahresfehlbetrag) des Teilhaushalts (Summe E 20 bis E 22)	-44.068,12	-53.691	-47.800	-47.436	-47.304	-47.241



Produkthaushalt 2026

Gemeinde: 13 Winnigen

Teilhaushalt 4 Kommunale Einrichtungen und Tourismus
Leistung 57500 Tourismusförderung

Teilfinanzhaushalt							
Nr.	Ein- und Auszahlungsarten	Ergebnis 2024	Plan 2025	Plan 2026	Plan 2027	Plan 2028	Plan 2029
F 23	Summe der ordentlichen und außerordentlichen Ein- und Auszahlungen	-48.284,50	-52.996	-47.054	-47.054	-47.054	-47.054
F 29	- Auszahlungen für Sachanlagen	0,00	500	500	500	500	500
	78570000 Auszahlungen für Betriebs- und Geschäftsausstattung, Pflanzen und Tiere und geringwertige Vermögensgegenstände >>> (08224): EDV-technische Ausrüstung Touristikbüro	0,00	500	500	500	500	500
F 32	- Summe der Auszahlungen aus Investitionstätigkeit	0,00	500	500	500	500	500
F 33	= Saldo der Ein- und Auszahlungen aus Investitionstätigkeit	0,00	-500	-500	-500	-500	-500
F 34	= Finanzmittelüberschuss /-fehlbetrag des Teilhaushalts	-48.284,50	-53.496	-47.554	-47.554	-47.554	-47.554

Teilfinanzhaushalt (Investitionen)							
Nr.	Ein- und Auszahlungsarten	Ergebnis 2024	Plan 2025	Plan 2026	Plan 2027	Plan 2028	Plan 2029
	Summe der Auszahlungen aus Investitionstätigkeit	0,00	500	500	500	500	500
	78570000 Auszahlungen für Betriebs- und Geschäftsausstattung, Pflanzen und Tiere und geringwertige Vermögensgegenstände >>> (08224): EDV-technische Ausrüstung Touristikbüro darunter:	0,00	500	500	500	500	500
	Saldo der Ein- und Auszahlungen aus Investitionstätigkeit	0,00	-500	-500	-500	-500	-500

Teilhaushalt 5

Finanzen



Produkthaushalt 2026

Gemeinde: 13 Winnigen

Teilhaushalt

5 Finanzen

Teilergebnishaushalt							
Nr.	Ertrags- und Aufwandsarten	Ergebnis 2024	Plan 2025	Plan 2026	Plan 2027	Plan 2028	Plan 2029
E 1	+ Steuern und ähnliche Abgaben	3.658.423,72	3.674.000	4.203.800	4.363.700	4.503.200	4.613.500
E 7	+ Sonstige laufende Erträge	2,93	79.208	555.594	33	33	33
E 8	= Summe der laufenden Erträge aus Verwaltungstätigkeit (Summe E 1 bis E 7)	3.658.426,65	3.753.208	4.759.394	4.363.733	4.503.233	4.613.533
E 12	- Zuwendungen, Umlagen und sonstige Transferaufwendungen	2.352.276,76	2.526.066	3.142.338	3.137.000	3.141.000	3.145.000
E 14	- Sonstige laufenden Aufwendungen	79.217,75	0	0	0	0	0
E 15	= Summe der laufenden Aufwendungen aus Verwaltungstätigkeit (Summe E 9 bis E 14)	2.431.494,51	2.526.066	3.142.338	3.137.000	3.141.000	3.145.000
E 16	= Laufendes Ergebnis aus Verwaltungstätigkeit (Saldo E 8 und E 15)	1.226.932,14	1.227.142	1.617.056	1.226.733	1.362.233	1.468.533
E 17	+ Zinserträge und sonstige Finanzerträge	32.616,06	30.000	30.000	30.000	30.000	30.000
E 18	- Zinsaufwendungen und sonstige Finanzaufwendungen	6.999,67	6.229	5.458	49.687	48.916	48.145
E 19	= Saldo der Zins -und sonstigen Finanzerträge und -aufwendungen (Saldo E 17 und E 18)	25.616,39	23.771	24.542	-19.687	-18.916	-18.145
E 20	= Ordentliches Ergebnis (Summe E 16 bis E 19)	1.252.548,53	1.250.913	1.641.598	1.207.046	1.343.317	1.450.388
E 23	= Jahresergebnis (Jahresüberschuss / Jahresfehlbetrag) des Teilhaushalts (Summe E 20 bis E 22)	1.252.548,53	1.250.913	1.641.598	1.207.046	1.343.317	1.450.388

Teilfinanzhaushalt							
Nr.	Ein- und Auszahlungsarten	Ergebnis 2024	Plan 2025	Plan 2026	Plan 2027	Plan 2028	Plan 2029
F 23	Summe der ordentlichen und außerordentlichen Ein- und Auszahlungen	1.269.892,70	1.171.735	1.086.034	1.207.043	1.343.314	1.450.385
F 30	- Auszahlungen für Finanzanlagen	0,00	1.000	1.000	0	0	0
F 32	- Summe der Auszahlungen aus Investitionstätigkeit	0,00	1.000	1.000	0	0	0
F 33	= Saldo der Ein- und Auszahlungen aus Investitionstätigkeit	0,00	-1.000	-1.000	0	0	0
F 34	= Finanzmittelüberschuss /-fehlbetrag des Teilhaushalts	1.269.892,70	1.170.735	1.085.034	1.207.043	1.343.314	1.450.385

Teilfinanzhaushalt (Investitionen)							
Nr.	Ein- und Auszahlungsarten	Ergebnis 2024	Plan 2025	Plan 2026	Plan 2027	Plan 2028	Plan 2029
	Summe der Auszahlungen aus Investitionstätigkeit	0,00	1.000	1.000	0	0	0
	darunter:						
	Saldo der Ein- und Auszahlungen aus Investitionstätigkeit	0,00	-1.000	-1.000	0	0	0



Übersicht Ergebnishaushalt 2026

Gemeinde: 13 Winningen

Teilhaushalt

5 Finanzen

Leistung	Ergebnis	Plan	Plan	Plan	Plan	Plan
	2024	2025	2026	2027	2028	2029
	EUR	EUR	EUR	EUR	EUR	EUR
	1	2	3	4	5	6
61100 Steuern, allgemeine Zuweisungen, allgemeine Umlagen	1.226.929,21	1.227.110	1.617.023	1.226.700	1.362.200	1.468.500
61200 Sonstige allgemeine Finanzwirtschaft	25.619,32	23.803	24.575	-19.654	-18.883	-18.112
Gesamt:	1.252.548,53	1.250.913	1.641.598	1.207.046	1.343.317	1.450.388

*** Ende der Liste "Übersicht Ergebnishaushalt" ***



Übersicht Finanzhaushalt 2026

Gemeinde: 13 Winnigen

Teilhaushalt

5 Finanzen

Leistung	Ergebnis	Plan	Plan	Plan	Plan	Plan
	2024	2025	2026	2027	2028	2029
	EUR	EUR	EUR	EUR	EUR	EUR
	1	2	3	4	5	6
61100 Steuern, allgemeine Zuweisungen, allgemeine Umlagen	1.214.049,51	1.147.934	1.061.462	1.226.700	1.362.200	1.468.500
61200 Sonstige allgemeine Finanzwirtschaft	55.843,19	22.801	23.572	-19.657	-18.886	-18.115
Gesamt:	1.269.892,70	1.170.735	1.085.034	1.207.043	1.343.314	1.450.385

*** Ende der Liste "Übersicht Finanzhaushalt" ***



Produkthaushalt 2026

Gemeinde: 13 Winnigen

Teilhaushalt

5 Finanzen

Leistung

61100

Steuern, allgemeine Zuweisungen, allgemeine Umlagen

Teilergebnishaushalt							
Nr.	Ertrags- und Aufwandsarten	Ergebnis 2024	Plan 2025	Plan 2026	Plan 2027	Plan 2028	Plan 2029
E 1	+ Steuern und ähnliche Abgaben	3.658.423,72	3.674.000	4.203.800	4.363.700	4.503.200	4.613.500
	40110000 Grundsteuer A	18.018,15	18.500	18.500	18.500	18.500	18.500
	Hebesatz ab 2025 794 %						
	40120000 Grundsteuer B	392.694,21	405.000	405.000	405.000	405.000	405.000
	Hebesatz ab 2025 510 %						
	40130000 Gewerbesteuer	1.237.291,35	1.300.000	1.600.000	1.650.000	1.700.000	1.750.000
	>>> lt. den Festsetzungen und mit der Anpassung						
	Hebesatz ab 2025 von 400 % auf 420 %						
	40210000 Gemeindeanteil an der Einkommensteuer	1.634.882,40	1.621.000	1.799.000	1.862.000	1.922.000	2.009.000
	>>> Einkommenssteueranteile lt. Steuerschätzung						
	(Schlüsselzahl 0,0007317)						
	40220000 Gemeindeanteil an der Umsatzsteuer	151.608,41	144.500	185.300	228.200	251.700	220.000
	>>> Umsatzsteueranteile lt. Steuerschätzung						
	(Schlüsselzahl 0,000434003)						
	40330000 Hundesteuer	8.090,02	11.000	10.000	10.000	10.000	10.000
	>>> voraussichtliche Hundesteuer auf der bish. Grundlage						
	der Steuerfestsetzung des Vorjahres						
	40521000 Familienleistungsausgleich	215.839,18	174.000	186.000	190.000	196.000	201.000
	>>> lt. Steuerschätzung (Schlüsselzahl 0,0007317)						
E 7	+ Sonstige laufende Erträge	0,00	79.176	555.561	0	0	0
	46612000 Erträge aus der Auflösung von Sonderposten	0,00	79.176	555.561	0	0	0
	>>> Entnahme Sonderposten kommunaler						
	Finanzausgleich						
E 8	= Summe der laufenden Erträge aus	3.658.423,72	3.753.176	4.759.361	4.363.700	4.503.200	4.613.500
	Verwaltungstätigkeit (Summe E 1 bis E 7)						
E 12	- Zuwendungen, Umlagen und sonstige	2.352.276,76	2.526.066	3.142.338	3.137.000	3.141.000	3.145.000
	Transferaufwendungen						
	54310000 Gewerbesteuerumlage	101.869,76	108.000	133.000	137.000	141.000	145.000
	>>> Umlagesatz 2025 35 % lt. Orientierungsdaten des						
	statistischen Landesamtes RIP						
	54421000 Allgemeine Umlagen an Gemeindeverbände /	1.343.155,00	1.447.174	1.807.526	1.800.000	1.800.000	1.800.000
	Landkreise						
	>>> Kreisumlage 44,71 % der Finanzkraftmesszahl						
	54423000 Allgemeine Umlagen an Gemeindeverbände /	907.252,00	970.892	1.201.812	1.200.000	1.200.000	1.200.000
	Verbandsgemeinden						
	>>> Verbandsgemeindeumlage 21 % der						
	Steuerkraftmesszahl						
E 14	- Sonstige laufende Aufwendungen	79.217,75	0	0	0	0	0
	56551000 Einzelwertberichtigung	41,75	0	0	0	0	0
	56560000 Einstellungen und Zuschreibungen in die	79.176,00	0	0	0	0	0
	Sonderposten						
	>>> Bere. des Sonderpostens für den kommunalen						
	Finanzausgleich gem. § 38 Abs. 6 GemHVO						
E 15	= Summe der laufenden Aufwendungen aus	2.431.494,51	2.526.066	3.142.338	3.137.000	3.141.000	3.145.000
	Verwaltungstätigkeit (Summe E 9 bis E 14)						
E 16	= Laufendes Ergebnis aus Verwaltungstätigkeit (Saldo E	1.226.929,21	1.227.110	1.617.023	1.226.700	1.362.200	1.468.500
	8 und E 15)						
E 20	= Ordentliches Ergebnis (Summe E 16 bis E 19)	1.226.929,21	1.227.110	1.617.023	1.226.700	1.362.200	1.468.500



Produkthaushalt 2026

Gemeinde: 13 Winnigen

Teilhaushalt 5 Finanzen
Leistung 61100 Steuern, allgemeine Zuweisungen, allgemeine Umlagen

Teilergebnishaushalt							
Nr.	Ertrags- und Aufwandsarten	Ergebnis 2024	Plan 2025	Plan 2026	Plan 2027	Plan 2028	Plan 2029
E 23	= Jahresergebnis (Jahresüberschuss / Jahresfehlbetrag) des Teilhaushalts (Summe E 20 bis E 22)	1.226.929,21	1.227.110	1.617.023	1.226.700	1.362.200	1.468.500

Teilfinanzhaushalt							
Nr.	Ein- und Auszahlungsarten	Ergebnis 2024	Plan 2025	Plan 2026	Plan 2027	Plan 2028	Plan 2029
F 23	Summe der ordentlichen und außerordentlichen Ein- und Auszahlungen	1.214.049,51	1.147.934	1.061.462	1.226.700	1.362.200	1.468.500
F 34	= Finanzmittelüberschuss /-fehlbetrag des Teilhaushalts	1.214.049,51	1.147.934	1.061.462	1.226.700	1.362.200	1.468.500



Produkthaushalt 2026

Gemeinde: 13 Winningen

Teilhaushalt

5 Finanzen

Leistung

61200 Sonstige allgemeine Finanzwirtschaft

Teilergebnishaushalt							
Nr.	Ertrags- und Aufwandsarten	Ergebnis 2024	Plan 2025	Plan 2026	Plan 2027	Plan 2028	Plan 2029
E 7	+ Sonstige laufende Erträge	2,93	32	33	33	33	33
	46290000 Weitere sonstige laufende Erträge / Sonstige	0,00	30	30	30	30	30
	>>> Warenrückvergütung (ohne Heizöl) der Raiffeisen-Warengenossenschaft						
	46622000 Erträge aus Zuschreibungen / von Finanzanlagen und Beteiligungen	2,93	2	3	3	3	3
	>>> Diffid. Volksbank RheinAhrEifel eG						
E 8	= Summe der laufenden Erträge aus Verwaltungstätigkeit (Summe E 1 bis E 7)	2,93	32	33	33	33	33
E 16	= Laufendes Ergebnis aus Verwaltungstätigkeit (Saldo E 8 und E 15)	2,93	32	33	33	33	33
E 17	+ Zinserträge und sonstige Finanzerträge	32.616,06	30.000	30.000	30.000	30.000	30.000
	47143100 Zinserträge aus der Verzinsung Einheitskasse	29.225,06	30.000	30.000	30.000	30.000	30.000
	>>> Einnahmen aus der Verzinsung des Zahlmittelbestandes						
	47920000 Vollverzinsung aus Gewerbesteuer (§ 233a AO)	3.391,00	0	0	0	0	0
E 18	- Zinsaufwendungen und sonstige Finanzaufwendungen	6.999,67	6.229	5.458	49.687	48.916	48.145
	57511000 Zinsaufwendungen und sonstige Finanzaufwendungen / an den inländischen Geldmarkt / an inländische Kreditinstitute / an Banken	3.969,37	3.509	3.049	47.589	47.128	46.668
	57519000 Zinsaufwendungen und sonstige Finanzaufwendungen / an den inländischen Geldmarkt / an inländische Kreditinstitute / an sonstige inländische Kreditinstitute	3.030,30	2.720	2.409	2.098	1.788	1.477
E 19	= Saldo der Zins -und sonstigen Finanzerträge und -aufwendungen (Saldo E 17 und E 18)	25.616,39	23.771	24.542	-19.687	-18.916	-18.145
E 20	= Ordentliches Ergebnis (Summe E 16 bis E 19)	25.619,32	23.803	24.575	-19.654	-18.883	-18.112
E 23	= Jahresergebnis (Jahresüberschuss / Jahresfehlbetrag) des Teilhaushalts (Summe E 20 bis E 22)	25.619,32	23.803	24.575	-19.654	-18.883	-18.112

Teilfinanzhaushalt							
Nr.	Ein- und Auszahlungsarten	Ergebnis 2024	Plan 2025	Plan 2026	Plan 2027	Plan 2028	Plan 2029
F 23	Summe der ordentlichen und außerordentlichen Ein- und Auszahlungen	55.843,19	23.801	24.572	-19.657	-18.886	-18.115
F 30	- Auszahlungen für Finanzanlagen	0,00	1.000	1.000	0	0	0
	78642000 Auszahlungen für Finanzanlagen (ohne Ausleihungen und Kreditgewährungen) / an den öffentlichen Bereich / an Anstalten	0,00	1.000	1.000	0	0	0
	>>> (1241): Geschäftsanteil - Gründung einer AöR						
F 32	- Summe der Auszahlungen aus Investitionstätigkeit	0,00	1.000	1.000	0	0	0
F 33	= Saldo der Ein- und Auszahlungen aus Investitionstätigkeit	0,00	-1.000	-1.000	0	0	0
F 34	= Finanzmittelüberschuss /-fehlbetrag des Teilhaushalts	55.843,19	22.801	23.572	-19.657	-18.886	-18.115

Teilfinanzhaushalt (Investitionen)							
Nr.	Ein- und Auszahlungsarten	Ergebnis 2024	Plan 2025	Plan 2026	Plan 2027	Plan 2028	Plan 2029
	Summe der Auszahlungen aus Investitionstätigkeit	0,00	1.000	1.000	0	0	0
	78642000 Auszahlungen für Finanzanlagen (ohne Ausleihungen und Kreditgewährungen) / an den öffentlichen Bereich / an Anstalten	0,00	1.000	1.000	0	0	0
	>>> (1241): Geschäftsanteil - Gründung einer AöR						



Produkthaushalt 2026

Gemeinde: 13 Winnigen

Teilhaushalt 5 Finanzen
Leistung 61200 Sonstige allgemeine Finanzwirtschaft

Teilfinanzhaushalt (Investitionen)							
Nr.	Ein- und Auszahlungsarten	Ergebnis 2024	Plan 2025	Plan 2026	Plan 2027	Plan 2028	Plan 2029
	darunter:						
	Saldo der Ein- und Auszahlungen aus Investitionstätigkeit	0,00	-1.000	-1.000	0	0	0

Investitionsübersicht



Investitionsplan 2026

Gemeinde: 13 Winningen

Teilhaushalt
Leistung
Projekt

1 Zentrale Verwaltung
11100 Verwaltungssteuerung einschl. Gremien
Ohne

Pos. Inhalt	Ergebnis des Vorvorjahres	Ansatz des Vorjahres (Ifd. HH-Jahr) 2025	Ansatz des HH-Jahres (Planjahr) 2026	Verpflichtungs-ermäch-tigung	das	das zweite	das dritte	Bisher be-reitgestellt (einschl. Spalte 2)	Gesamt-einzah-lungen/-auszahl.
					auf das Haushaltsjahr folgende Jahr				
	2024				2027	2028	2029		
	EUR								
	1	2	3	4	5	6	7	8	9
Summe der Auszahlungen aus Investitionstätigkeit	0,00	1.500	1.500	0	0	0	0	0	0
78570000 Auszahlungen für Betriebs- und Geschäftsausstattung, Pflanzen und Tiere und geringwertige Vermögensgegenstände >>> (08224): Ausstattung Rathaus (u.a. Hardware und EDV-technische Ausstattung)	0,00	1.500	1.500	0	0	0	0	0	0
darunter:									
Saldo der Ein- und Auszahlungen aus Investitionstätigkeit	0,00	-1.500	-1.500	0	0	0	0	0	0



Investitionsplan 2026

Gemeinde: 13 Winningen

Teilhaushalt
Leistung
Projekt

1 Zentrale Verwaltung
11420 Liegenschaften
Ohne

Pos. Inhalt	Ergebnis des Vorvorjahres	Ansatz des Vorjahres (Ifd. HH-Jahr) 2025	Ansatz des HH-Jahres (Planjahr) 2026	Verpflichtungs-ermäch-tigung	das	das zweite	das dritte	Bisher be-reitgestellt (einschl. Spalte 2)	Gesamt-ein-zah-lungen/-auszahl.
					auf das Haushaltsjahr folgende Jahr				
	2024				2027	2028	2029		
	EUR								
	1	2	3	4	5	6	7	8	9
Summe der Einzahlungen aus Investitionstätigkeit	0,00	265.000	193.400	0	0	0	0	0	0
68520000 Einzahlungen für bebaute Grundstücke und grundstücksgleiche Rechte	0,00	265.000	0	0	0	0	0	0	0
68800000 Einzahlungen aus der Veräußerung von Waren	0,00	0	193.400	0	0	0	0	0	0
>>> (1431): s. Kaufvertrag									
Summe der Auszahlungen aus Investitionstätigkeit	0,00	30.000	0	0	0	0	0	0	0
78590000 Auszahlungen für Anlagen im Bau und für geleistete Anzahlungen	0,00	30.000	0	0	0	0	0	0	0
darunter:									
Saldo der Ein- und Auszahlungen aus Investitionstätigkeit	0,00	235.000	193.400	0	0	0	0	0	0



Investitionsplan 2026

Gemeinde: 13 Winningen

Teilhaushalt 1 Zentrale Verwaltung
 Leistung 11420 Liegenschaften
 Projekt 11420-1 Rückbau Anw. "Moisa"

Pos. Inhalt	Ergebnis des Vorvorjahres 2024	Ansatz des Vorjahres (Ifd. HH-Jahr) 2025	Ansatz des HH-Jahres (Planjahr) 2026	Verpflichtungs-ermäch-tigung	das	das zweite	das dritte	Bisher be-reitgestellt (einschl. Spalte 2)	Gesamt-einzah-lungen/-auszahl.
					auf das Haushaltsjahr folgende Jahr				
					2027	2028	2029		
					EUR				
	1	2	3	4	5	6	7	8	9
Summe der Auszahlungen aus Investitionstätigkeit	133.132,60	100.000	70.000	0	0	0	0	0	0
78590000 Auszahlungen für Anlagen im Bau und für geleistete Anzahlungen	133.132,60	100.000	70.000	0	0	0	0	0	0
>>> (096 P.11420-1): Rückbau Anw. "Moisa" (OGR 20.12.2023) -Schlussrechnungen der aktuellen Maßnahme stehen noch aus									
darunter:									
Saldo der Ein- und Auszahlungen aus Investitionstätigkeit	-133.132,60	-100.000	-70.000	0	0	0	0	0	0



Investitionsplan 2026

Gemeinde: 13 Winningen

Teilhaushalt
Leistung
Projekt

1 Zentrale Verwaltung
11421 Rathaus
Ohne

Pos. Inhalt	Ergebnis des Vorvorjahres	Ansatz des Vorjahres (Ifd. HH-Jahr) 2025	Ansatz des HH-Jahres (Planjahr) 2026	Verpflichtungs-ermäch-tigung	das	das zweite	das dritte	Bisher be-reitgestellt (einschl. Spalte 2)	Gesamt-einzah-lungen/-auszahl.
					auf das Haushaltsjahr folgende Jahr				
	2024				2027	2028	2029		
	EUR								
	1	2	3	4	5	6	7	8	9
Summe der Einzahlungen aus Investitionstätigkeit	0,00	0	0	0	648.847	0	0	0	0
68800000 Einzahlungen aus der Veräußerung von Waren	0,00	0	0	0	648.847	0	0	0	0
>>> (1431): siehe Kaufvertrag									
darunter:									
Saldo der Ein- und Auszahlungen aus Investitionstätigkeit	0,00	0	0	0	648.847	0	0	0	0



Investitionsplan 2026

Gemeinde: 13 Winningen

Teilhaushalt 1 Zentrale Verwaltung
 Leistung 11421 Rathaus
 Projekt 11421-1 Teileigentum NEUES Rathaus

Pos. Inhalt	Ergebnis des Vorjahres 2024	Ansatz des Vorjahres (Ifd. HH-Jahr) 2025	Ansatz des HH-Jahres (Planjahr) 2026	Verpflichtungs-ermäch-tigung	das	das zweite	das dritte	Bisher be-reitgestellt (einschl. Spalte 2)	Gesamt-einzah-lungen/-auszahl.
					auf das Haushaltsjahr folgende Jahr				
				2027	2028	2029			
	EUR								
	1	2	3	4	5	6	7	8	9
Summe der Auszahlungen aus Investitionstätigkeit	0,00	80.000	492.801	0	392.673	0	0	0	0
78590000 Auszahlungen für Anlagen im Bau und für geleistete Anzahlungen	0,00	80.000	492.801	0	392.673	0	0	0	0
>>> (0960 Projekt 11421-1) NEUES Rathaus (Baukosten lt. Vertrag, Nebenkosten z.B.: Grunderwerbssteuer)									
darunter:									
Saldo der Ein- und Auszahlungen aus Investitionstätigkeit	0,00	-80.000	-492.801	0	-392.673	0	0	0	0



Investitionsplan 2026

Gemeinde: 13 Wunningen

Teilhaushalt
Leistung
Projekt

1 Zentrale Verwaltung
11422 Marktstraße 12
Ohne

Pos. Inhalt	Ergebnis des Vorvorjahres	Ansatz des Vorjahres (Ifd. HH-Jahr) 2025	Ansatz des HH-Jahres (Planjahr) 2026	Verpflichtungs-ermäch-tigung	das	das zweite	das dritte	Bisher be-reitgestellt (einschl. Spalte 2)	Gesamt-einzah-lungen/-auszahl.
					auf das Haushaltsjahr folgende Jahr				
	2024				2027	2028	2029		
	EUR								
	1	2	3	4	5	6	7	8	9
Summe der Auszahlungen aus Investitionstätigkeit	0,00	75.000	0	0	0	0	0	0	0
78590000 Auszahlungen für Anlagen im Bau und für geleistete Anzahlungen	0,00	75.000	0	0	0	0	0	0	0
>>> 096: Umnutzung/Umbau EG für Lagerraum Dorfladen (Planungskosten + Baukosten) - Planungsauftrag OGR 13.03.2024									
darunter:									
Saldo der Ein- und Auszahlungen aus Investitionstätigkeit	0,00	-75.000	0	0	0	0	0	0	0



Investitionsplan 2026

Gemeinde: 13 Winningen

Teilhaushalt
Leistung
Projekt

1 Zentrale Verwaltung
11430 Bauhof
Ohne

Pos. Inhalt	Ergebnis des Vorvorjahres 2024	Ansatz des Vorjahres (Ifd. HH-Jahr) 2025	Ansatz des HH-Jahres (Planjahr) 2026	Verpflichtungs-ermäch-tigung	das	das zweite	das dritte	Bisher be-reitgestellt (einschl. Spalte 2)	Gesamt-ein-zah-lungen/-auszahl.
					auf das Haushaltsjahr folgende Jahr				
					2027	2028	2029		
					EUR				
1	2	3	4	5	6	7	8	9	
Summe der Auszahlungen aus Investitionstätigkeit	0,00	51.000	91.000	0	1.000	1.000	1.000	0	0
78560000 Auszahlungen für Fahrzeuge, Maschinen und technische Anlagen	0,00	50.000	60.000	0	0	0	0	0	0
>>> (0718) Zusatzgeräte für Traktor (Übernahme aus Vorjahr) (10.000,- €)									
>>> (0719): Transporter für Bauhof (50.000,- €)									
78570000 Auszahlungen für Betriebs- und Geschäftsausstattung, Pflanzen und Tiere und geringwertige Vermögensgegenstände	0,00	1.000	1.000	0	1.000	1.000	1.000	0	0
>>> (0821): Heckenschere, Blasgerät, Motorsäge etc.									
78590000 Auszahlungen für Anlagen im Bau und für geleistete Anzahlungen	0,00	0	30.000	0	0	0	0	0	0
>>> (096): Bauhof - neues Carport, sonstiges									
darunter:									
Saldo der Ein- und Auszahlungen aus Investitionstätigkeit	0,00	-51.000	-91.000	0	-1.000	-1.000	-1.000	0	0



Investitionsplan 2026

Gemeinde: 13 Winningen

Teilhaushalt
Leistung
Projekt

2 Schule, Kultur, Jugend u. Soziales
27200 Gemeindebücherei
Ohne

Pos. Inhalt	Ergebnis des Vorvorjahres 2024	Ansatz des Vorjahres (Ifd. HH-Jahr) 2025	Ansatz des HH-Jahres (Planjahr) 2026	Verpflichtungs-ermäch-tigung	das	das zweite	das dritte	Bisher be-reitgestellt (einschl. Spalte 2)	Gesamt-einzah-lungen/-auszahl.
					auf das Haushaltsjahr folgende Jahr				
				2027	2028	2029			
	EUR								
	1	2	3	4	5	6	7	8	9
Summe der Auszahlungen aus Investitionstätigkeit	539,94	0	0	0	0	0	0	0	0
78570000 Auszahlungen für Betriebs- und Geschäftsausstattung, Pflanzen und Tiere und geringwertige Vermögensgegenstände	539,94	0	0	0	0	0	0	0	0
darunter:									
Saldo der Ein- und Auszahlungen aus Investitionstätigkeit	-539,94	0	0	0	0	0	0	0	0



Investitionsplan 2026

Gemeinde: 13 Winningen

Teilhaushalt
Leistung
Projekt

2 Schule, Kultur, Jugend u. Soziales
36500 Tageseinrichtungen für Kinder
Ohne

Pos. Inhalt	Ergebnis des Vorvorjahres	Ansatz des Vorjahres (Ifd. HH-Jahr) 2025	Ansatz des HH-Jahres (Planjahr) 2026	Verpflichtungs-ermäch-tigung	das	das zweite	das dritte	Bisher be-reitgestellt (einschl. Spalte 2)	Gesamt-einzah-lungen/-auszahl.
					auf das Haushaltsjahr folgende Jahr				
	2024				2027	2028	2029		
	EUR								
	1	2	3	4	5	6	7	8	9
Summe der Auszahlungen aus Investitionstätigkeit	14.598,00	3.500	32.000	0	7.000	7.000	7.000	0	0
78570000 Auszahlungen für Betriebs- und Geschäftsausstattung, Pflanzen und Tiere und geringwertige Vermögensgegenstände	6.000,00	3.500	32.000	0	7.000	7.000	7.000	0	0
>>> (0821): Betriebsausstattung 5.000,- € (Spülmaschine, sonstiges etc.); Klimageräte (25.000,- €)									
>>> (0822): Geschäftsausstattung (Trockner, Waschmaschine etc.) 1.000,- €									
>>> (08224): EDV-Geräte 1.000,- €									
78590000 Auszahlungen für Anlagen im Bau und für geleistete Anzahlungen	8.598,00	0	0	0	0	0	0	0	0
>>> (096):									
darunter:									
Saldo der Ein- und Auszahlungen aus Investitionstätigkeit	-14.598,00	-3.500	-32.000	0	-7.000	-7.000	-7.000	0	0



Investitionsplan 2026

Gemeinde: 13 Winningen

Teilhaushalt
Leistung
Projekt

2 Schule, Kultur, Jugend u. Soziales
36600 Einrichtungen der Jugendarbeit Spielplätze
Ohne

Pos. Inhalt	Ergebnis des Vorvorjahres	Ansatz des Vorjahres (Ifd. HH-Jahr) 2025	Ansatz des HH-Jahres (Planjahr) 2026	Verpflichtungs-ermäch-tigung	das	das zweite	das dritte	Bisher be-reitgestellt (einschl. Spalte 2)	Gesamt-einzah-lungen/-auszahl.
					auf das Haushaltsjahr folgende Jahr				
	2024				2027	2028	2029		
	EUR								
	1	2	3	4	5	6	7	8	9
Summe der Auszahlungen aus Investitionstätigkeit	0,00	0	25.000	0	0	0	0	0	0
78590000 Auszahlungen für Anlagen im Bau und für geleistete Anzahlungen	0,00	0	25.000	0	0	0	0	0	0
>>> (096): u.a. neue Spielplatzspielgeräte, Spielplatzverlagerung - herrichten eines neuen Spielplatzes (neue Zaunanlage etc.)									
darunter:									
Saldo der Ein- und Auszahlungen aus Investitionstätigkeit	0,00	0	-25.000	0	0	0	0	0	0



Investitionsplan 2026

Gemeinde: 13 Winningen

Teilhaushalt
Leistung
Projekt

3 Gestaltung Umwelt
54100 Gemeindestraßen mit Straßenbeleuchtung
Ohne

Pos. Inhalt	Ergebnis des Vorjahres 2024	Ansatz des Vorjahres (Ifd. HH-Jahr) 2025	Ansatz des HH-Jahres (Planjahr) 2026	Verpflichtungs-ermäch-tigung	das	das zweite	das dritte	Bisher be-reitgestellt (einschl. Spalte 2)	Gesamt-ein-zah-lungen/-auszahl.
					auf das Haushaltsjahr folgende Jahr				
					2027	2028	2029		
					EUR				
1	2	3	4	5	6	7	8	9	
Summe der Einzahlungen aus Investitionstätigkeit	227.236,56	227.255	398.681	0	398.681	398.681	398.681	0	0
68260000 Anzahlungen für Beiträge	227.236,56	227.255	398.681	0	398.681	398.681	398.681	0	0
>>> (2332): Voraussichtl. wkB									
Verkehrsanlagen (70 %) lt.									
Ausbauprogramm 2026-2030; Beschluss									
OGR 17.12.2025									
Summe der Auszahlungen aus Investitionstätigkeit	0,00	0	25.000	0	0	0	0	0	0
78590000 Auszahlungen für Anlagen im Bau und für geleistete Anzahlungen	0,00	0	25.000	0	0	0	0	0	0
>>> (54100.096): neue zusätzliche Lampen u.a. Marktplatz, B 416 etc.									
darunter:									
Saldo der Ein- und Auszahlungen aus Investitionstätigkeit	227.236,56	227.255	373.681	0	398.681	398.681	398.681	0	0



Investitionsplan 2026

Gemeinde: 13 Winnigen

Teilhaushalt 3 Gestaltung Umwelt
 Leistung 54100 Gemeindestraßen mit Straßenbeleuchtung
 Projekt 54100-10 Erschließung Winnigen - Ost II

Pos. Inhalt	Ergebnis des Vorvorjahres	Ansatz des Vorjahres (Ifd. HH-Jahr) 2025	Ansatz des HH-Jahres (Planjahr) 2026	Verpflichtungs-ermäch-tigung	das	das zweite	das dritte	Bisher be-reitgestellt (einschl. Spalte 2)	Gesamt-einzah-lungen/-auszahl.	
	2024				auf das Haushaltsjahr folgende Jahr					
					2027	2028	2029			
	EUR									
	1	2	3	4	5	6	7	8	9	
Summe der Einzahlungen aus Investitionstätigkeit	0,00	75.000	0	0	0	0	0	0	0	
68260000 Anzahlungen für Beiträge	0,00	75.000	0	0	0	0	0	0	0	
>>> (2332 P. 54100-10): Abrechnung										
<i>Erschließung W'gen Ost II</i>										
Summe der Auszahlungen aus Investitionstätigkeit	188.571,41	30.000	0	0	0	0	0	0	0	
78590000 Auszahlungen für Anlagen im Bau und für geleistete Anzahlungen	188.571,41	30.000	0	0	0	0	0	0	0	
>>> (096, P. 54100-10): Bauausführung und Planungskosten / Investitionskostenanteil										
<i>Straßenoberflächenentwässerung an ABW</i>										
darunter:										
Saldo der Ein- und Auszahlungen aus Investitionstätigkeit	-188.571,41	45.000	0	0	0	0	0	0	0	



Investitionsplan 2026

Gemeinde: 13 Winningen

Teilhaushalt
Leistung
Projekt

3 Gestaltung Umwelt
54100 Gemeindestraßen mit Straßenbeleuchtung
54100-12 Umstellung der Straßenbeleuchtung auf Energiesparlampen in der gesamten Ortslage

Pos. Inhalt	Ergebnis des Vorvorjahres	Ansatz des Vorjahres (Ifd. HH-Jahr) 2025	Ansatz des HH-Jahres (Planjahr) 2026	Verpflichtungs-ermäch-tigung	das	das zweite	das dritte	Bisher be-reitgestellt (einschl. Spalte 2)	Gesamt-einzah-lungen/-auszahl.
	2024				auf das Haushaltsjahr folgende Jahr				
					2027	2028	2029		
	EUR								
	1	2	3	4	5	6	7	8	9
Summe der Auszahlungen aus Investitionstätigkeit	7.007,39	0	0	0	0	0	0	0	0
78590000 Auszahlungen für Anlagen im Bau und für geleistete Anzahlungen	7.007,39	0	0	0	0	0	0	0	0
darunter:									
Saldo der Ein- und Auszahlungen aus Investitionstätigkeit	-7.007,39	0	0	0	0	0	0	0	0



Investitionsplan 2026

Gemeinde: 13 Winningen

Teilhaushalt 3 Gestaltung Umwelt
 Leistung 54100 Gemeinestraßen mit Straßenbeleuchtung
 Projekt 54100-13 Ausbau Türmchenstraße

Pos. Inhalt	Ergebnis des Vorjahres 2024	Ansatz des Vorjahres (Ifd. HH-Jahr) 2025	Ansatz des HH-Jahres (Planjahr) 2026	Verpflichtungs-ermäch-tigung	das	das zweite	das dritte	Bisher be-reitgestellt (einschl. Spalte 2)	Gesamt-einzah-lungen/-auszahl.
					auf das Haushaltsjahr folgende Jahr				
				2027	2028	2029			
	EUR								
	1	2	3	4	5	6	7	8	9
Summe der Auszahlungen aus Investitionstätigkeit	0,00	357.102	207.000	0	207.000	0	0	0	0
78590000 Auszahlungen für Anlagen im Bau und für geleistete Anzahlungen	0,00	357.102	207.000	0	207.000	0	0	0	0
>>> (096 P. 54100-13): 2025 Planungskosten + Bauausführung lt. Ing. Büro - Beschluss OGR 17.12.2025 >>> in 2026 keine erneute VE eingeplant									
darunter:									
mit Verpflichtungsermächtigungen in Vorjahren bereits gebunden	0,00	0	100.000	100.000	0	0	0	0	100.000
78590000 Auszahlungen für Anlagen im Bau und für geleistete Anzahlungen	0,00	0	100.000	100.000	0	0	0	0	100.000
>>> (096 P. 54100-13): 2025 Planungskosten + Bauausführung lt. Ing. Büro - Beschluss OGR 17.12.2025 >>> in 2026 keine erneute VE eingeplant									
Saldo der Ein- und Auszahlungen aus Investitionstätigkeit	0,00	-357.102	-207.000	0	-207.000	0	0	0	0



Investitionsplan 2026

Gemeinde: 13 Winningen

Teilhaushalt 3 Gestaltung Umwelt
 Leistung 54100 Gemeindestraßen mit Straßenbeleuchtung
 Projekt 54100-14 Ausbau Hahnenstraße

Pos. Inhalt	Ergebnis des Vorjahres 2024	Ansatz des Vorjahres (Ifd. HH-Jahr) 2025	Ansatz des HH-Jahres (Planjahr) 2026	Verpflichtungs-ermäch-tigung	das	das zweite	das dritte	Bisher be-reitgestellt (einschl. Spalte 2)	Gesamt-einzah-lungen/-auszahl.
					auf das Haushaltsjahr folgende Jahr				
				2027	2028	2029			
	EUR								
	1	2	3	4	5	6	7	8	9
Summe der Auszahlungen aus Investitionstätigkeit	0,00	40.000	50.000	0	434.000	484.000	0	0	0
78590000 Auszahlungen für Anlagen im Bau und für geleistete Anzahlungen	0,00	40.000	50.000	0	434.000	484.000	0	0	0
>>> (096, P. 54100-14): - siehe Beschluss OGR 17.12.2025 (Planungskosten in 2026)									
>>> keine erneute VE in 2026 eingeplant									
darunter:									
mit Verpflichtungsermächtigungen in Vorjahren bereits gebunden	0,00	0	539.000	539.000	0	0	0	0	539.000
78590000 Auszahlungen für Anlagen im Bau und für geleistete Anzahlungen	0,00	0	539.000	539.000	0	0	0	0	539.000
>>> (096, P. 54100-14): - siehe Beschluss OGR 17.12.2025 (Planungskosten in 2026)									
>>> keine erneute VE in 2026 eingeplant									
Saldo der Ein- und Auszahlungen aus Investitionstätigkeit	0,00	-40.000	-50.000	0	-434.000	-484.000	0	0	0



Investitionsplan 2026

Gemeinde: 13 Winningen

Teilhaushalt 3 **Gestaltung Umwelt**
Leistung 54100 **Gemeindestraßen mit Straßenbeleuchtung**
Projekt 54100-15 **Ausbau Am Schaubert**

Pos. Inhalt	Ergebnis des Vorvorjahres	Ansatz des Vorjahres (Ifd. HH-Jahr) 2025	Ansatz des HH-Jahres (Planjahr) 2026	Verpflichtungs-ermäch-tigung	das	das zweite	das dritte	Bisher be-reitgestellt (einschl. Spalte 2)	Gesamt-einzah-lungen/-auszahl.
	2024				auf das Haushaltsjahr folgende Jahr				
					2027	2028	2029		
	EUR								
	1	2	3	4	5	6	7	8	9
Summe der Auszahlungen aus Investitionstätigkeit	0,00	23.000	0	0	0	0	0	0	0
78590000 Auszahlungen für Anlagen im Bau und für geleistete Anzahlungen	0,00	23.000	0	0	0	0	0	0	0
>>> (096, P. 54100-15): geschätzte Kosten gem. Ausbauprogramm 2021 bis 2025; siehe Beschluss OGR 16.12.2020 - 2024 Planungskosten etc. - 2025 Bauausführung >>> keine erneute VE in 2026 eingeplant									
darunter:									
mit Verpflichtungsermächtigungen in Vorjahren bereits gebunden	0,00	0	211.000	211.000	0	0	0	0	211.000
78590000 Auszahlungen für Anlagen im Bau und für geleistete Anzahlungen	0,00	0	211.000	211.000	0	0	0	0	211.000
>>> (096, P. 54100-15): geschätzte Kosten gem. Ausbauprogramm 2021 bis 2025; siehe Beschluss OGR 16.12.2020 - 2024 Planungskosten etc. - 2025 Bauausführung >>> keine erneute VE in 2026 eingeplant									
Saldo der Ein- und Auszahlungen aus Investitionstätigkeit	0,00	-23.000	0	0	0	0	0	0	0



Investitionsplan 2026

Gemeinde: 13 Winningen

Teilhaushalt 3 **Gestaltung Umwelt**
Leistung 54100 **Gemeindestraßen mit Straßenbeleuchtung**
Projekt 54100-16 **Erschließung Spitalseck (neues Infrastrukturvermögen)**

Pos. Inhalt	Ergebnis des Vorvorjahres 2024	Ansatz des Vorjahres (Ifd. HH-Jahr) 2025	Ansatz des HH-Jahres (Planjahr) 2026	Verpflichtungs-ermäch-tigung	das	das zweite	das dritte	Bisher be-reitgestellt (einschl. Spalte 2)	Gesamt-einzah-lungen/-auszahl.
					auf das Haushaltsjahr folgende Jahr				
					2027	2028	2029		
					EUR				
	1	2	3	4	5	6	7	8	9
Summe der Auszahlungen aus Investitionstätigkeit	11.266,76	100.000	15.000	0	75.000	75.000	0	0	0
<i>78590000 Auszahlungen für Anlagen im Bau und für geleistete Anzahlungen</i>	<i>11.266,76</i>	<i>100.000</i>	<i>15.000</i>	<i>0</i>	<i>75.000</i>	<i>75.000</i>	<i>0</i>	<i>0</i>	<i>0</i>
<i>>>> (096, P. 54100-16): Anlaufbetrag für Planungskosten und Baumaßnahme nach Fertigstellung des neuen Rathauses</i>									
<i>>>> keine erneute VE in 2026 eingeplant</i>									
darunter:									
mit Verpflichtungsermächtigungen in Vorjahren bereits gebunden	0,00	0	215.000	215.000	0	0	0	0	215.000
<i>78590000 Auszahlungen für Anlagen im Bau und für geleistete Anzahlungen</i>	<i>0,00</i>	<i>0</i>	<i>215.000</i>	<i>215.000</i>	<i>0</i>	<i>0</i>	<i>0</i>	<i>0</i>	<i>215.000</i>
<i>>>> (096, P. 54100-16): Anlaufbetrag für Planungskosten und Baumaßnahme nach Fertigstellung des neuen Rathauses</i>									
<i>>>> keine erneute VE in 2026 eingeplant</i>									
Saldo der Ein- und Auszahlungen aus Investitionstätigkeit	-11.266,76	-100.000	-15.000	0	-75.000	-75.000	0	0	0



Investitionsplan 2026

Gemeinde: 13 Wunningen

Teilhaushalt 3 Gestaltung Umwelt
 Leistung 54100 Gemeindestraßen mit Straßenbeleuchtung
 Projekt 54100-17 Ausbau Raiffeisenstraße

Pos. Inhalt	Ergebnis des Vorvorjahres	Ansatz des Vorjahres (Ifd. HH-Jahr) 2025	Ansatz des HH-Jahres (Planjahr) 2026	Verpflichtungs-ermäch-tigung	das	das zweite	das dritte	Bisher be-reitgestellt (einschl. Spalte 2)	Gesamt-einzah-lungen/-auszahl.
	2024				auf das Haushaltsjahr folgende Jahr				
					2027	2028	2029		
	EUR								
	1	2	3	4	5	6	7	8	9
Summe der Auszahlungen aus Investitionstätigkeit	0,00	0	0	0	0	0	885.000	0	0
78590000 Auszahlungen für Anlagen im Bau und für geleistete Anzahlungen	0,00	0	0	0	0	0	885.000	0	0
>>> (096, P. 54100-17) siehe Beschluss OGR 17.12.2025 - für 2030 sind weitere 885.000,- € für den Ausbau der Raiffeisenstraße im beschlossenen Ausbauprogramm vom 17.12.2025 enthalten									
darunter:									
Saldo der Ein- und Auszahlungen aus Investitionstätigkeit	0,00	0	0	0	0	0	-885.000	0	0



Investitionsplan 2026

Gemeinde: 13 Winningen

Teilhaushalt 3 Gestaltung Umwelt
 Leistung 54100 Gemeindestraßen mit Straßenbeleuchtung
 Projekt 54100-19 Ausbau Spitalseck ab Torbogen Weinhof bis zum Grundstück F.23, P.113

Pos. Inhalt	Ergebnis des Vorvorjahres	Ansatz des Vorjahres (Ifd. HH-Jahr) 2025	Ansatz des HH-Jahres (Planjahr) 2026	Verpflichtungs-ermäch-tigung	das	das zweite	das dritte	Bisher be-reitgestellt (einschl. Spalte 2)	Gesamt-einzah-lungen/-auszahl.	
	2024				auf das Haushaltsjahr folgende Jahr					
					2027	2028	2029			
	EUR									
	1	2	3	4	5	6	7	8	9	
Summe der Auszahlungen aus Investitionstätigkeit	833,00	180.000	254.000	0	0	0	0	0	0	
78590000 Auszahlungen für Anlagen im Bau und für geleistete Anzahlungen	833,00	180.000	254.000	0	0	0	0	0	0	
>>> (096 P. 54100-19): Ausbau Spitalseck ab Weinhof bis F. 23, P. 113 (Baukosten, Planungskosten, Bodengutachten/eine anteilige Übernahme wird vom ABW sowie vom RHW erwartet, etc.) - siehe Beschluss OGR 17.12.2025										
darunter:										
Saldo der Ein- und Auszahlungen aus Investitionstätigkeit	-833,00	-180.000	-254.000	0	0	0	0	0	0	



Investitionsplan 2026

Gemeinde: 13 Winningen

Teilhaushalt 3 Gestaltung Umwelt
 Leistung 54100 Gemeinestraßen mit Straßenbeleuchtung
 Projekt 54100-20 Marktplatzumgestaltung

Pos. Inhalt	Ergebnis des Vorvorjahres	Ansatz des Vorjahres (Ifd. HH-Jahr) 2025	Ansatz des HH-Jahres (Planjahr) 2026	Verpflichtungs-ermäch-tigung	das	das zweite	das dritte	Bisher be-reitgestellt (einschl. Spalte 2)	Gesamt-einzah-lungen/-auszahl.	
	2024				auf das Haushaltsjahr folgende Jahr					
					2027	2028	2029			
	EUR									
	1	2	3	4	5	6	7	8	9	
Summe der Auszahlungen aus Investitionstätigkeit	0,00	0	70.000	0	0	0	0	0	0	
78590000 Auszahlungen für Anlagen im Bau und für geleistete Anzahlungen	0,00	0	70.000	0	0	0	0	0	0	
>>> (096, P. 54100-20): Barrierefreier Ausbau des westlichen Marktplatzes sowie Marktplatzumgestaltung										
darunter:										
Saldo der Ein- und Auszahlungen aus Investitionstätigkeit	0,00	0	-70.000	0	0	0	0	0	0	



Investitionsplan 2026

Gemeinde: 13 Winningen

Teilhaushalt 3 Gestaltung Umwelt
 Leistung 54100 Gemeinestraßen mit Straßenbeleuchtung
 Projekt 54100-21 Ausbau Zehnthofstraße

Pos. Inhalt	Ergebnis des Vorjahres	Ansatz des Vorjahres (Ifd. HH-Jahr) 2025	Ansatz des HH-Jahres (Planjahr) 2026	Verpflichtungs-ermäch-tigung	das	das zweite	das dritte	Bisher be-reitgestellt (einschl. Spalte 2)	Gesamt-einzah-lungen/-auszahl.
	2024				auf das Haushaltsjahr folgende Jahr				
					2027	2028	2029		
	EUR								
	1	2	3	4	5	6	7	8	9
Summe der Auszahlungen aus Investitionstätigkeit	0,00	0	0	0	0	385.000	0	0	0
78590000 Auszahlungen für Anlagen im Bau und für geleistete Anzahlungen	0,00	0	0	0	0	385.000	0	0	0
>>> (096, P. 54100-21) siehe Beschluss OGR 17.12.2025									
darunter:									
Saldo der Ein- und Auszahlungen aus Investitionstätigkeit	0,00	0	0	0	0	-385.000	0	0	0



Investitionsplan 2026

Gemeinde: 13 Winningen

Teilhaushalt 3 **Gestaltung Umwelt**
Leistung 54100 **Gemeindestraßen mit Straßenbeleuchtung**
Projekt 54100-3 **Ausbau Straße Am Rosenberg**

Pos. Inhalt	Ergebnis des Vorvorjahres	Ansatz des Vorjahres (Ifd. HH-Jahr) 2025	Ansatz des HH-Jahres (Planjahr) 2026	Verpflichtungs-ermäch-tigung	das	das zweite	das dritte	Bisher be-reitgestellt (einschl. Spalte 2)	Gesamt-einzah-lungen/-auszahl.	
	2024	2025	2026		auf das Haushaltsjahr folgende Jahr					
					2027	2028	2029			
					EUR					
1	2	3	4	5	6	7	8	9		
Summe der Einzahlungen aus Investitionstätigkeit	630,32	0	0	0	0	0	0	0	0	
68580000 Einzahlungen für Anlagen im Bau und für geleistete Anzahlungen	630,32	0	0	0	0	0	0	0	0	
>>> (096 P. 54100-3): geschätzte Kosten gem. Ausbauprogramm 2021 bis 2025; siehe Beschluss OGR 16.12.2020 - Planungskosten 23.000,- € etc. - Baukosten 286.000,- € (Beschluss OGR 29.11.2023 466.740,12 €)										
Summe der Auszahlungen aus Investitionstätigkeit	262.212,02	240.000	0	0	0	0	0	0	0	
78590000 Auszahlungen für Anlagen im Bau und für geleistete Anzahlungen	262.212,02	240.000	0	0	0	0	0	0	0	
>>> (096 P. 54100-3): geschätzte Kosten gem. Ausbauprogramm 2021 bis 2025; siehe Beschluss OGR 16.12.2020 - Planungskosten 23.000,- € etc. - Baukosten 286.000,- € (Beschluss OGR 29.11.2023 466.740,12 €)										
darunter:										
Saldo der Ein- und Auszahlungen aus Investitionstätigkeit	-261.581,70	-240.000	0	0	0	0	0	0	0	



Investitionsplan 2026

Gemeinde: 13 Winningen

Teilhaushalt
Leistung
Projekt

3 Gestaltung Umwelt
54100 Gemeindestraßen mit Straßenbeleuchtung
54100-4 Ausbau Bahnhofsvorplatz und Buswendeplatz

Pos. Inhalt	Ergebnis des Vorvorjahres	Ansatz des Vorjahres (Ifd. HH-Jahr) 2025	Ansatz des HH-Jahres (Planjahr) 2026	Verpflichtungs-ermäch-tigung	das	das zweite	das dritte	Bisher be-reitgestellt (einschl. Spalte 2)	Gesamt-einzah-lungen/-auszahl.
					auf das Haushaltsjahr folgende Jahr				
	2024				2027	2028	2029		
	EUR								
	1	2	3	4	5	6	7	8	9
Summe der Auszahlungen aus Investitionstätigkeit	0,00	0	0	0	0	20.000	0	0	0
78590000 Auszahlungen für Anlagen im Bau und für geleistete Anzahlungen	0,00	0	0	0	0	20.000	0	0	0
>>> (096 P. 54100-4): zukünftige Planung									
darunter:									
Saldo der Ein- und Auszahlungen aus Investitionstätigkeit	0,00	0	0	0	0	-20.000	0	0	0



Investitionsplan 2026

Gemeinde: 13 Winningen

Teilhaushalt
Leistung
Projekt

3 Gestaltung Umwelt
54100 Gemeindestraßen mit Straßenbeleuchtung
54100-9 Ausbau Moselufer

Pos. Inhalt	Ergebnis des Vorjahres 2024	Ansatz des Vorjahres (Ifd. HH-Jahr) 2025	Ansatz des HH-Jahres (Planjahr) 2026	Verpflichtungs-ermäch-tigung	das	das zweite	das dritte	Bisher be-reitgestellt (einschl. Spalte 2)	Gesamt-einzah-lungen/-auszahl.
					auf das Haushaltsjahr folgende Jahr				
	2027	2028	2029						
	EUR								
	1	2	3	4	5	6	7	8	9
Summe der Einzahlungen aus Investitionstätigkeit	23.435,28	296.000	0	0	0	0	0	0	0
68170000 <i>Anzahlungen auf Sonderposten zum Anlagevermögen</i>	23.435,28	296.000	0	0	0	0	0	0	0
>>> (2331): Fördermittel I-Stock (70.000,- €) und DE-Mittel (250.000,- €)									
>>> der erste Mittelabruf erfolgte in 2024, der weitere Mittelabruf erfolgte 2025									
Summe der Auszahlungen aus Investitionstätigkeit	116.841,36	1.500.000	600.000	0	0	0	0	0	0
78590000 <i>Auszahlungen für Anlagen im Bau und für geleistete Anzahlungen</i>	116.841,36	1.500.000	600.000	0	0	0	0	0	0
>>> (096 P. 54100-9): Planung/Ausführung - Umgestaltung "Am Moselufer" (Bereich: Fronstraße bis Haus Moiser)									
darunter:									
Saldo der Ein- und Auszahlungen aus Investitionstätigkeit	-93.406,08	-1.204.000	-600.000	0	0	0	0	0	0



Investitionsplan 2026

Gemeinde: 13 Winningen

Teilhaushalt
Leistung
Projekt

3 Gestaltung Umwelt
54600 Parkeinrichtungen
Ohne

Pos. Inhalt	Ergebnis des Vorvorjahres	Ansatz des Vorjahres (Ifd. HH-Jahr) 2025	Ansatz des HH-Jahres (Planjahr) 2026	Verpflichtungs-ermäch-tigung	das	das zweite	das dritte	Bisher be-reitgestellt (einschl. Spalte 2)	Gesamt-einzah-lungen/-auszahl.
					auf das Haushaltsjahr folgende Jahr				
	2024				2027	2028	2029		
	EUR								
	1	2	3	4	5	6	7	8	9
Summe der Einzahlungen aus Investitionstätigkeit	0,00	25.000	25.000	0	0	0	0	0	0
68259000 Beiträge und ähnliche Entgelte / von übrigen Bereichen	0,00	25.000	25.000	0	0	0	0	0	0
>>> (2329): öffentlich rechtliche Verträge über die Ablöse von Stellplätzen									
Summe der Auszahlungen aus Investitionstätigkeit	0,00	242.000	25.000	0	0	0	0	0	0
78590000 Auszahlungen für Anlagen im Bau und für geleistete Anzahlungen	0,00	242.000	25.000	0	0	0	0	0	0
>>> (091): Kosten im Rahmen Kaufvertrag Bahngelände/Entwidmung des ehem. Bahngeländes, Vermessung etc. (5.000,- €)									
>>> (096): Elektroladestationen auf Parkplätzen - 25.000, €									
darunter:									
Saldo der Ein- und Auszahlungen aus Investitionstätigkeit	0,00	-217.000	0	0	0	0	0	0	0



Investitionsplan 2026

Gemeinde: 13 Winningen

Teilhaushalt
Leistung
Projekt

4 Kommunale Einrichtungen und Tourismus
42411 Sportplatz
Ohne

Pos. Inhalt	Ergebnis des Vorvorjahres	Ansatz des Vorjahres (Ifd. HH-Jahr) 2025	Ansatz des HH-Jahres (Planjahr) 2026	Verpflichtungs-ermäch-tigung	das	das zweite	das dritte	Bisher be-reitgestellt (einschl. Spalte 2)	Gesamt-einzah-lungen/-auszahl.
					auf das Haushaltsjahr folgende Jahr				
	2024				2027	2028	2029		
	EUR								
	1	2	3	4	5	6	7	8	9
Summe der Einzahlungen aus Investitionstätigkeit	8.100,93	0	0	0	0	0	0	0	0
68170000 Anzahlungen auf Sonderposten zum Anlagevermögen	8.100,93	0	0	0	0	0	0	0	0
>>> (2331): Einn. Zuwendung für LED									
Flutlichtanlage Sportplatz									
Summe der Auszahlungen aus Investitionstätigkeit	26.120,50	80.000	70.000	0	0	0	0	0	0
78590000 Auszahlungen für Anlagen im Bau und für geleistete Anzahlungen	26.120,50	80.000	70.000	0	0	0	0	0	0
>>> (096): Kleinspielfeld									
darunter:									
Saldo der Ein- und Auszahlungen aus Investitionstätigkeit	-18.019,57	-80.000	-70.000	0	0	0	0	0	0



Investitionsplan 2026

Gemeinde: 13 Winningen

Teilhaushalt
Leistung
Projekt

4 Kommunale Einrichtungen und Tourismus
55300 Friedhofs- und Bestattungswesen
Ohne

Pos. Inhalt	Ergebnis des Vorvorjahres	Ansatz des Vorjahres (Ifd. HH-Jahr) 2025	Ansatz des HH-Jahres (Planjahr) 2026	Verpflichtungs-ermäch-tigung	das	das zweite	das dritte	Bisher be-reitgestellt (einschl. Spalte 2)	Gesamt-einzah-lungen/-auszahl.
					auf das Haushaltsjahr folgende Jahr				
	2024			2027	2028	2029			
	EUR								
	1	2	3	4	5	6	7	8	9
Summe der Einzahlungen aus Investitionstätigkeit	7.155,00	0	0	0	0	0	0	0	0
68270000 Grabnutzungsentgelte	7.155,00	0	0	0	0	0	0	0	0
>>> (236) Grabnutzungsentgelte (ab 01.01.2024: 55300.43224)									
darunter:									
Saldo der Ein- und Auszahlungen aus Investitionstätigkeit	7.155,00	0	0	0	0	0	0	0	0



Investitionsplan 2026

Gemeinde: 13 Winningen

Teilhaushalt
Leistung
Projekt

4 Kommunale Einrichtungen und Tourismus
55590 Feld-, Landwirtschafts-, Weinbergs- und sonstige Wirtschaftswege
Ohne

Pos. Inhalt	Ergebnis des Vorvorjahres 2024	Ansatz des Vorjahres (Ifd. HH-Jahr) 2025	Ansatz des HH-Jahres (Planjahr) 2026	Verpflichtungs-ermäch-tigung	das	das zweite	das dritte	Bisher be-reitgestellt (einschl. Spalte 2)	Gesamt-einzah-lungen/-auszahl.
					auf das Haushaltsjahr folgende Jahr				
	EUR			2027	2028	2029			
	1	2	3	4	5	6	7	8	9
Summe der Auszahlungen aus Investitionstätigkeit	0,00	0	100.000	0	0	0	0	0	0
78590000 Auszahlungen für Anlagen im Bau und für geleistete Anzahlungen	0,00	0	100.000	0	0	0	0	0	0
>>> (096): Ankauf landwirtschaftlicher Hallen									
darunter:									
Saldo der Ein- und Auszahlungen aus Investitionstätigkeit	0,00	0	-100.000	0	0	0	0	0	0



Investitionsplan 2026

Gemeinde: 13 Winningen

Teilhaushalt
Leistung
Projekt

4 Kommunale Einrichtungen und Tourismus
57110 Kommunale Wirtschaftsförderung
Ohne

Pos. Inhalt	Ergebnis des Vorvorjahres 2024	Ansatz des Vorjahres (Ifd. HH-Jahr) 2025	Ansatz des HH-Jahres (Planjahr) 2026	Verpflichtungs-ermäch-tigung	das	das zweite	das dritte	Bisher be-reitgestellt (einschl. Spalte 2)	Gesamt-einzah-lungen/-auszahl.
					auf das Haushaltsjahr folgende Jahr				
	2027	2028	2029						
	EUR								
	1	2	3	4	5	6	7	8	9
Summe der Einzahlungen aus Investitionstätigkeit	0,00	534.240	950.000	0	0	0	0	0	0
68260000 Anzahlungen für Beiträge	0,00	46.570	0	0	0	0	0	0	0
68580000 Anzahlungen für Anlagen im Bau und für geleistete Anzahlungen	0,00	487.670	950.000	0	0	0	0	0	0
darunter:									
Saldo der Ein- und Auszahlungen aus Investitionstätigkeit	0,00	534.240	950.000	0	0	0	0	0	0



Investitionsplan 2026

Gemeinde: 13 Winningen

Teilhaushalt 4 Kommunale Einrichtungen und Tourismus
Leistung 57110 Kommunale Wirtschaftsförderung
Projekt 57110-1 Gewerbegebiet Am Bisholder Weg, 2. Bauabschnitt

Pos. Inhalt	Ergebnis des Vorjahres 2024	Ansatz des Vorjahres (Ifd. HH-Jahr) 2025	Ansatz des HH-Jahres (Planjahr) 2026	Verpflichtungs-ermäch-tigung	das	das zweite	das dritte	Bisher be-reitgestellt (einschl. Spalte 2)	Gesamt-einzah-lungen/-auszahl.
					auf das Haushaltsjahr folgende Jahr				
				2027	2028	2029			
	EUR								
	1	2	3	4	5	6	7	8	9
Summe der Auszahlungen aus Investitionstätigkeit	0,00	100.000	1.501.464	0	0	0	0	0	0
78590000 Auszahlungen für Anlagen im Bau und für geleistete Anzahlungen >>> (096 P. 57110-1): Aufträge Karst usw. (2. Bauabschnitt); Planung / Baumaßnahme >>> eine erneute VE in 2026 ist nicht eingeplant	0,00	100.000	1.440.000	0	0	0	0	0	0
78821000 Unfertige Erzeugnisse >>> (1421 P. 57110-1) Ankauf von Grundstücken im Rahmen der Bodenordnung Am Bisholder Weg 2. Bauabschnitt	0,00	0	61.464	0	0	0	0	0	0
darunter:									
mit Verpflichtungsermächtigungen in Vorjahren bereits gebunden	0,00	0	1.400.000	1.400.000	0	0	0	0	1.400.000
78590000 Auszahlungen für Anlagen im Bau und für geleistete Anzahlungen >>> (096 P. 57110-1): Aufträge Karst usw. (2. Bauabschnitt); Planung / Baumaßnahme >>> eine erneute VE in 2026 ist nicht eingeplant	0,00	0	1.400.000	1.400.000	0	0	0	0	1.400.000
Saldo der Ein- und Auszahlungen aus Investitionstätigkeit	0,00	-100.000	-1.501.464	0	0	0	0	0	0



Investitionsplan 2026

Gemeinde: 13 Winningen

Teilhaushalt
Leistung
Projekt

4 Kommunale Einrichtungen und Tourismus
57313 Museum Winningen
Ohne

Pos. Inhalt	Ergebnis des Vorvorjahres 2024	Ansatz des Vorjahres (Ifd. HH-Jahr) 2025	Ansatz des HH-Jahres (Planjahr) 2026	Verpflichtungs-ermäch-tigung	das	das zweite	das dritte	Bisher be-reitgestellt (einschl. Spalte 2)	Gesamt-ein-zah-lungen/-auszahl.
					auf das Haushaltsjahr folgende Jahr				
				2027	2028	2029			
	EUR								
	1	2	3	4	5	6	7	8	9
Summe der Einzahlungen aus Investitionstätigkeit	0,00	450.000	0	0	0	0	0	0	0
68170000 Anzahlungen auf Sonderposten zum Anlagevermögen	0,00	450.000	0	0	0	0	0	0	0
Summe der Auszahlungen aus Investitionstätigkeit	390,15	908.101	0	0	0	0	0	0	0
78590000 Auszahlungen für Anlagen im Bau und für geleistete Anzahlungen	390,15	908.101	0	0	0	0	0	0	0
>>> (096): Geschätzte Kosten für Sanierung Museum - Beschluss OGR 03.06.2020 (sog. "kleine Lösung)									
darunter:									
Saldo der Ein- und Auszahlungen aus Investitionstätigkeit	-390,15	-458.101	0	0	0	0	0	0	0



Investitionsplan 2026

Gemeinde: 13 Winningen

Teilhaushalt
Leistung
Projekt

4 Kommunale Einrichtungen und Tourismus
57314 Ortsrundfunk
Ohne

Pos. Inhalt	Ergebnis des Vorjahres 2024	Ansatz des Vorjahres (Ifd. HH-Jahr) 2025	Ansatz des HH-Jahres (Planjahr) 2026	Verpflichtungs-ermäch-tigung	das	das zweite	das dritte	Bisher be-reitgestellt (einschl. Spalte 2)	Gesamt-einzah-lungen/-auszahl.
					auf das Haushaltsjahr folgende Jahr				
				2027	2028	2029			
	EUR								
	1	2	3	4	5	6	7	8	9
Summe der Auszahlungen aus Investitionstätigkeit	0,00	0	5.000	0	0	0	0	0	0
78570000 Auszahlungen für Betriebs- und Geschäftsausstattung, Pflanzen und Tiere und geringwertige Vermögensgegenstände >>> (0821): z.B.: Verstärker	0,00	0	5.000	0	0	0	0	0	0
darunter:									
Saldo der Ein- und Auszahlungen aus Investitionstätigkeit	0,00	0	-5.000	0	0	0	0	0	0



Investitionsplan 2026

Gemeinde: 13 Winningen

Teilhaushalt
Leistung
Projekt

4 Kommunale Einrichtungen und Tourismus
57500 Tourismusförderung
Ohne

Pos. Inhalt	Ergebnis des Vorvorjahres 2024	Ansatz des Vorjahres (Ifd. HH-Jahr) 2025	Ansatz des HH-Jahres (Planjahr) 2026	Verpflichtungs-ermäch-tigung	das	das zweite	das dritte	Bisher be-reitgestellt (einschl. Spalte 2)	Gesamt-einzah-lungen/-auszahl.
					auf das Haushaltsjahr folgende Jahr				
				2027	2028	2029			
	EUR								
	1	2	3	4	5	6	7	8	9
Summe der Auszahlungen aus Investitionstätigkeit	0,00	500	500	0	500	500	500	0	0
78570000 Auszahlungen für Betriebs- und Geschäftsausstattung, Pflanzen und Tiere und geringwertige Vermögensgegenstände >>> (08224): EDV-technische Ausrüstung Touristikbüro	0,00	500	500	0	500	500	500	0	0
darunter:									
Saldo der Ein- und Auszahlungen aus Investitionstätigkeit	0,00	-500	-500	0	-500	-500	-500	0	0



Investitionsplan 2026

Gemeinde: 13 Winningen

Teilhaushalt
Leistung
Projekt

5 Finanzen
61200 Sonstige allgemeine Finanzwirtschaft
Ohne

Pos. Inhalt	Ergebnis des Vorvorjahres 2024	Ansatz des Vorjahres (Ifd. HH-Jahr) 2025	Ansatz des HH-Jahres (Planjahr) 2026	Verpflichtungs-ermäch-tigung	das	das zweite	das dritte	Bisher be-reitgestellt (einschl. Spalte 2)	Gesamt-einzah-lungen/-auszahl.
					auf das Haushaltsjahr folgende Jahr				
				2027	2028	2029			
	EUR								
	1	2	3	4	5	6	7	8	9
Summe der Auszahlungen aus Investitionstätigkeit	0,00	1.000	1.000	0	0	0	0	0	0
78642000 Auszahlungen für Finanzanlagen (ohne Ausleihungen und Kreditgewährungen) / an den öffentlichen Bereich / an Anstalten >>> (1241): Geschäftsanteil - Gründung einer AöR	0,00	1.000	1.000	0	0	0	0	0	0
darunter:									
Saldo der Ein- und Auszahlungen aus Investitionstätigkeit	0,00	-1.000	-1.000	0	0	0	0	0	0

*** Ende der Liste "Investitionsplan" ***

Haushaltsvermerke

Haushaltsvermerke

Gemäß § 4 Abs. 8 GemHVO bildet jeder Teilergebnishaushalt grundsätzlich eine Bewirtschaftungseinheit, d.h., Mittelverschiebungen innerhalb eines Teilergebnishaushaltes führen nicht zu über- bzw. außerplanmäßigen Aufwendungen (Deckungsfähigkeit kraft Gesetz).

Abweichend von diesem Grundsatz gelten durch die nachstehenden Haushaltsvermerke für die unten angeführten Haushaltspositionen (HH-Pos.) folgende Deckungsgrundsätze:

1. Alle Teilergebnishaushalte

Die Personal- und Versorgungsaufwendungen (HH-Pos. 9) gehören nicht zur Bewirtschaftungseinheit des jeweiligen Teilhaushaltes. Vielmehr werden sie, über alle Teilhaushalte hinweg, gem. § 16 Abs. 2 GemHVO für gegenseitig deckungsfähig erklärt.

Gleiches gilt für Abschreibungen (HH-Pos.11) und sonstige zahlungsneutralen Aufwendungen. Mehrerträge bei der Auflösung von Sonderposten und sonstigen zahlungsneutralen Erträgen dürfen nur für Mehraufwand bei zahlungsneutralen Aufwendungen verwendet werden.

2. Teilergebnishaushalt 4

Leistung 55510

Die Erträge sind auf die Verwendung für Aufwendungen dieser Leistung beschränkt (Zweckbestimmung § 15 GemHVO). Mehrerträge dürfen für Mehraufwendungen verwendet werden.

3. Teilfinanzhaushalte

Soweit die oben beschriebenen Erträge und Aufwendungen zu Einzahlungen und Auszahlungen führen gelten die o.a. Deckungsregelungen auch für die entsprechenden Teilfinanzhaushalte.

Darüber hinaus werden alle Auszahlungen für Investitionstätigkeit innerhalb eines Teilfinanzhaushaltes für gegenseitig deckungsfähig erklärt (§ 16 Abs. 3 GemHVO). Zwischen den ordentlichen Auszahlungen und den Auszahlungen aus Investitionstätigkeit innerhalb eines Teilfinanzhaushaltes besteht einseitige Deckungsfähigkeit (zu Lasten der ordentlichen Auszahlungen, § 16 Abs. 4 GemHVO).

Im Übrigen gelten die gesetzlichen Bestimmungen.

Stellenplan

Stellenplan Ortsgemeinde Winningen 2026



Anwender: 158459579 / Teilnehmer: 1579: Verbandsgemeinde Rhein-Mosel

Berichtsabrufparameter:

Haushaltsjahr 2026: ADT-Bezeichnung: Ja; Irrelevante Organisationseinheiten: ; Irrelevante Stellen:

Teilhaushalte Organisationseinheit Beamte/Beschäftigte	Besoldungs- gruppe, Entgelt- gruppe	Einstiegs- amt	Zahl der Stellen			Stellenvermerke (z.B. ku, kw) und Erläuterungen (z.B. ATZ AP/FP, Ersatzstelle, Leerstelle, Beurteilung, Kostentragung, durch Dritte, Verlagerung von ... bzw. nach ...)
			Soll Haushaltsjahr 2026	Soll Haushalts- vorjahr 2025	Ist 30.6. (tatsächliche Besetzung)	Haushaltsjahr 2026
1	2	3	4	5	6	7
Ortsgemeinde Winningen						
Gemeindeorgane						
Ortsbürgermeisterin/Ortsbürgermeister	Obgm./Beig./Ortsv.		1,00	1,00	1,00	
Erste Beigeordnete/Erster Beigeordneter	Obgm./Beig./Ortsv.		1,00	1,00	0,00	
Beigeordnete/Beigeordneter	Obgm./Beig./Ortsv.		1,00	1,00	1,00	
Summe Beamte Gemeindeorgane:			0,00	0,00	0,00	
Summe Beschäftigte Gemeindeorgane:			3,00	3,00	2,00	
Gesamtsumme Gemeindeorgane:			3,00	3,00	2,00	
Teilhaushalt 1 - Zentrale Verwaltung						
Gemeindebüro						
Gemeindesekretärin/Gemeindesekretär	E 8		0,67	0,67	0,67 (0,67 x E 6)	
Ehrenamtskoordination	E 5		0,25	0,25	0,00	
Gemeindesekretärin/Gemeindesekretär	E 2		0,00	0,17	0,13	kw,

Anwender: 158459579

Datenbank: 25.1.1.70 GODDB-Echt

Datum: 27.09.2025 11:50:51

Benutzer: 1579WAGNEM

Seite 1 von 4

Stellenplan Ortsgemeinde Winningen 2026



Anwender: 158459579 / Teilnehmer: 1579: Verbandsgemeinde Rhein-Mosel

Berichtsabrufparameter:

Haushaltsjahr 2026: ADT-Bezeichnung: Ja; Irrelevante Organisationseinheiten: ; Irrelevante Stellen:

Teilhaushalte Organisationseinheit Beamte/Beschäftigte	Besoldungs- gruppe, Entgelt- gruppe	Einstiegs- amt	Zahl der Stellen			Stellenvermerke (z.B. ku, kw) und Erläuterungen (z.B. ATZ AP/FP, Ersatzstelle, Leerstelle, Beurteilung, Kostentragung, durch Dritte, Verlagerung von ... bzw. nach ...)
			Soll Haushaltsjahr 2026	Soll Haushalts- vorjahr 2025	Ist 30.6. (tatsächliche Besetzung)	Haushaltsjahr 2026
1	2	3	4	5	6	7
Reinigungskraft	E 2		0,26	0,26	0,26	
Gemeindebotin/Gemeindebote	E 1		0,10	0,10	0,05	
Bauhof						
Gemeindearbeiterin/Gemeindearbeiter	E 5		2,92	2,92	2,19 (0,73 x E 4)	
Summe Beamte Teilhaushalt 1 - Zentrale Verwaltung:			0,00	0,00	0,00	
Summe Beschäftigte Teilhaushalt 1 - Zentrale Verwaltung:			4,20	4,37	3,30	
Gesamtsumme Teilhaushalt 1 - Zentrale Verwaltung:			4,20	4,37	3,30	
Teilhaushalt 2 - Schulen, Kultur, Jugend, Soziales						
Kindertagesstätte Sozial- und Erziehungsdienst						
Kindertagesstättenleitung	S 16		1,00	1,00	1,00	
Ständige Vertretung Kita-Leitung	S 15		1,00	1,00	1,00	
Pädagogisches Personal	S 8a		14,50	14,50	13,42 (0,51 x S 2) (0,90 x S 4)	

Anwender: 158459579

Datenbank: 25.1.1.70 GODDB-Echt

Datum: 27.09.2025 11:50:51

Benutzer: 1579WAGNEM

Seite 2 von 4

Stellenplan Ortsgemeinde Winningen 2026



Anwender: 158459579 / Teilnehmer: 1579: Verbandsgemeinde Rhein-Mosel

Berichtsabrufparameter:

Haushaltsjahr 2026: ADT-Bezeichnung: Ja; Irrelevante Organisationseinheiten: ; Irrelevante Stellen:

Teilhaushalte Organisationseinheit Beamte/Beschäftigte	Besoldungs- gruppe, Entgelt- gruppe	Einstiegs- amt	Zahl der Stellen			Stellenvermerke (z.B. ku, kw) und Erläuterungen (z.B. ATZ AP/FP, Ersatzstelle, Leerstelle, Beurteilung, Kostentragung, durch Dritte, Verlagerung von ... bzw. nach ...)
			Soll Haushaltsjahr 2026	Soll Haushalts- vorjahr 2025	Ist 30.6. (tatsächliche Besetzung)	Haushaltsjahr 2026
1	2	3	4	5	6	7
Erzieherin/Erzieher in dualer Ausbildung	S 2		0,50	0,50	0,00	
Hauswirtschaft/Reinigung						
Hauswirtschaftskraft	E 2		1,80	1,80	1,63 (0,07 x E 1)	
Reinigungskraft	E 2		1,10	1,10	0,63 (0,12 x E 1)	
Gebäudeunterhaltung						
Hausmeisterin/Hausmeister	E 2		0,20	0,20	0,14	
Bibliotheksdienst						
Bibliothekarin/Bibliothekar	E 2		0,15	0,15	0,12	
Summe Beamte Teilhaushalt 2 - Schulen, Kultur, Jugend, Soziales:			0,00	0,00	0,00	
Summe Beschäftigte Teilhaushalt 2 - Schulen, Kultur, Jugend, Soziales:			20,25	20,25	17,94	
Gesamtsumme Teilhaushalt 2 - Schulen, Kultur, Jugend, Soziales:			20,25	20,25	17,94	
Teilhaushalt 4 - Kom. Einrichtungen und Tourismus						
Tourist-Leitung	E 10		1,00	1,00	0,75	

Anwender: 158459579

Datenbank: 25.1.1.70 GODDB-Echt

Datum: 27.09.2025 11:50:51

Benutzer: 1579WAGNEM

Seite 3 von 4

Stellenplan Ortsgemeinde Winningen 2026



Anwender: 158459579 / Teilnehmer: 1579: Verbandsgemeinde Rhein-Mosel

Berichtsabrufparameter:

Haushaltsjahr 2026: ADT-Bezeichnung: Ja; Irrelevante Organisationseinheiten: ; Irrelevante Stellen:

Teilhaushalte Organisationseinheit Beamte/Beschäftigte	Besoldungs- gruppe, Entgelt- gruppe	Einstiegs- amt	Zahl der Stellen			Stellenvermerke (z.B. ku, kw) und Erläuterungen (z.B. ATZ AP/FP, Ersatzstelle, Leerstelle, Beurteilung, Kostentragung, durch Dritte, Verlagerung von ... bzw. nach ...)
			Soll Haushaltsjahr 2026	Soll Haushalts- vorjahr 2025	Ist 30.6. (tatsächliche Besetzung)	Haushaltsjahr 2026
1	2	3	4	5	6	7
					(0,75 x E 8)	
Gemeindearbeiterin/Gemeindearbeiter	E 5		1,08	1,08	0,81	
Summe Beamte Teilhaushalt 4 - Kom. Einrichtungen und Tourismus:			0,00	0,00	0,00	
Summe Beschäftigte Teilhaushalt 4 - Kom. Einrichtungen und Tourismus:			2,08	2,08	1,56	
Gesamtsumme Teilhaushalt 4 - Kom. Einrichtungen und Tourismus:			2,08	2,08	1,56	
Summe Beamte :			0,00	0,00	0,00	
Summe Beschäftigte :			29,53	29,70	24,80	
Gesamtsumme :			29,53	29,70	24,80	

Anwender: 158459579

Datenbank: 25.1.1.70 GODDB-Echt

Datum: 27.09.2025 11:50:51

Benutzer: 1579WAGNEM

Seite 4 von 4

Bilanz



Bilanz 2021

Aktiva

Gemeinde

13 Winnigen

		Ist 2021	Ist Vorjahr
1.	Anlagevermögen	9.800.341,45	9.804.009,73
1.1.	Immaterielle Vermögensgegenstände	757.866,09	754.273,04
1.1.1.	Gewerbliche Schutzrechte und ähnliche Rechte und Werte sowie Lizenzen an solchen Rechten und Werten	17.279,41	1.259,80
1.1.2.	Geleistete Zuwendungen	46.635,26	56.924,41
1.1.3.	Gezahlte Investitionszuschüsse	693.951,42	696.088,83
1.2.	Sachanlagen	9.026.232,34	9.033.496,39
1.2.1.	Wald, Forsten	313.485,25	313.485,25
1.2.2.	Sonstige unbebaute Grundstücke und grundstücksgleiche Rechte	205.741,44	201.190,48
1.2.3.	Bebaute Grundstücke und grundstücksgleiche Rechte	3.218.517,92	3.112.460,94
1.2.4.	Infrastrukturvermögen	4.108.768,47	4.138.499,82
1.2.6.	Kunstgegenstände, Denkmäler	2.171,99	2.575,94
1.2.7.	Maschinen, technische Anlagen, Fahrzeuge	135.336,28	149.171,51
1.2.8.	Betriebs- und Geschäftsausstattung	82.003,77	79.158,20
1.2.10.	Geleistete Anzahlungen, Anlagen im Bau	960.207,22	1.036.954,25
1.3.	Finanzanlagen	16.243,02	16.240,30
1.3.5.	Sondervermögen, Zweckverbände, Anstalten des öffentlichen Rechts, rechtsfähige kommunale Stiftungen	787,64	787,64
1.3.7.	Sonstige Wertpapiere des Anlagevermögens	15.455,38	15.452,66
2.	Umlaufvermögen	2.329.362,71	1.724.733,72
2.1.	Vorräte	391.004,64	394.956,64
2.1.2.	Unfertige Erzeugnisse, unfertige Leistungen	341.308,64	341.308,64
2.1.3.	Fertige Erzeugnisse, fertige Leistungen und Waren	49.696,00	53.648,00
2.2.	Forderungen und sonstige Vermögensgegenstände	1.938.358,07	1.329.777,08
2.2.1.	Öffentlich-rechtliche Forderungen, Forderungen aus Transferleistungen	380.749,06	355.062,69
2.2.2.	Privatrechtliche Forderungen aus Lieferungen und Leistungen	5.220,06	2.966,68
2.2.6.	Forderungen gegen den sonstigen öffentlichen Bereich	1.551.797,00	980.342,15
2.2.7.	Sonstige Vermögensgegenstände	3.413,99	-6.785,60
2.2.8.	Wertberichtigungen	-2.822,04	-1.808,84
4.	Rechnungsabgrenzungsposten	3.438,12	3.016,61
4.2.	Sonstige Rechnungsabgrenzungsposten	3.438,12	3.016,61
	Bilanzsumme	12.133.142,28	11.531.760,06



Bilanz 2021

Passiva

Gemeinde

13 Winingen

		Ist 2021	Ist Vorjahr
1.	Eigenkapital	6.260.761,40	6.009.618,47
1.1.	Kapitalrücklage	6.009.618,47	5.702.806,09
1.3.	Jahresüberschuss/Jahresfehlbetrag	251.142,93	306.812,38
2.	Sonderposten	5.163.326,75	4.865.298,05
2.1.	Sonderposten für Belastungen aus dem kommunalen Finanzausgleich	221.557,46	0,00
2.2.	Sonderposten zum Anlagevermögen	4.726.672,21	4.645.627,18
2.2.1.	Sonderposten aus Zuwendungen	1.663.803,11	1.717.782,16
2.2.2.	Sonderposten aus Beiträgen und ähnlichen Entgelten	2.273.024,50	2.265.522,75
2.2.3.	Sonderposten aus Anzahlungen für Anlagevermögen	789.844,60	662.322,27
2.5.	Sonderposten aus Grabnutzungsentgelten	147.081,25	150.293,82
2.7.	Sonstige Sonderposten	68.015,83	69.377,05
3.	Rückstellungen	146.626,00	165.221,00
3.1.	Rückstellungen für Pensionen und ähnliche Verpflichtungen	135.514,00	131.221,00
3.4.	Sonstige Rückstellungen	11.112,00	34.000,00
4.	Verbindlichkeiten	562.428,13	491.622,54
4.2.	Verbindlichkeiten aus Kreditaufnahmen	391.930,94	426.038,94
4.2.1.	Verbindlichkeiten aus Kreditaufnahmen für Investitionen	391.930,94	426.038,94
4.4.	Erhaltene Anzahlungen auf Bestellungen	496,50	0,00
4.5.	Verbindlichkeiten aus Lieferungen und Leistungen	18.038,74	24.238,33
4.9.	Verbindlichkeiten gegenüber Sondervermögen, Zweckverbänden, Anstalten des öffentlichen Rechts, rechtsfähigen kommunalen Stiftungen	14.958,30	0,00
4.10.	Verbindlichkeiten gegenüber dem sonstigen öffentlichen Bereich	39.248,42	47.229,86
4.11.	Sonstige Verbindlichkeiten	97.755,23	-5.884,59
Bilanzsumme		12.133.142,28	11.531.760,06



Übersicht Verpflichtungsermächtigungen

Übersicht über die aus Verpflichtungsermächtigungen voraussichtlich fällig werdenden Auszahlungen				
Verpflichtungsermächtigungen (gem. § 1 Abs. 1 Nr. 4 GemHVO) ¹	Planungs- daten des Haushalts- folgejahres	Planungs- daten des zweiten Haushalts- folgejahres	Planungs- daten des dritten Haushalts- folgejahres	Planungs- daten der weiteren Haushalts- folgejahre
	in € ²			
im Haushaltsjahr 2026	0	0	0	0
im Haushaltsjahr 2027	0	0	0	0
im Haushaltsjahr 2028	0	0	0	0
im Haushaltsjahr 2029				
Summe	0	0	0	0
Gesamtbetrag der Investitionskredite (ohne zinslose Kredite und Kredite zur Umschuldung)	1.208.402	0	0	0

¹ Es sind in chronologischer Reihenfolge das Haushaltsjahr und alle Haushaltsvorjahre aufzuführen, in denen Verpflichtungsermächtigungen veranschlagt waren, aus deren Inanspruchnahme Auszahlungen fällig werden.

² Angaben können auch in 1.000 € erfolgen.



Stand der Verbindlichkeiten

Übersicht über den Stand der Kreditaufnahmen und ähnlicher Vorgänge^{1, 2}				
lfd. Nr.	Art (gem. § 47 Abs. 5 Nr. 4 GemHVO)	Stand Beginn Haushaltsvorjahr	Voraussichtlicher Stand zu Beginn des Haushaltsjahres	Voraussichtlicher Stand zum Ende des Haushaltsjahres
1	Verbindlichkeiten aus Anleihen für Investitionen	0,00	0,00	0,00
2	Verbindlichkeiten aus Anleihen zur Liquiditätssicherung	0,00	0,00	0,00
3	Verbindlichkeiten aus Kreditaufnahmen für Investitionen (gemäß § 103 GemO) ²	289.606,94	255.498,94	221.390,94
4	Verbindlichkeiten aus Kreditaufnahmen zur Liquiditätssicherung (gemäß § 105 GemO) ^{2, 3}	0,00	0,00	0,00
5	darunter: a) Anleihen und Kreditaufnahmen zur Liquiditätssicherung bis zum 31.12.2023 ⁴	0,00	0,00	0,00
6	b) Anleihen und Kreditaufnahme zur Liquiditätssicherung ab dem 01.01.2024 ⁵	0,00	0,00	0,00
7	Verbindlichkeiten aus Vorgängen, die Kreditaufnahmen wirtschaftlich gleichkommen ⁶	0,00	0,00	0,00
8	Summe der Kreditaufnahmen	289.606,94	255.498,94	221.390,94

¹ Die Übersicht ist als Anlage zum Haushaltsplan (§ 1 Abs. 1 Nr. 5 GemHVO) entbehrlich, sofern der Vorbericht eine entsprechend aussagekräftige Darstellung der Verbindlichkeiten aus Kreditaufnahmen für Investitionen, zur Liquiditätssicherung und aus Verbindlichkeiten aus Vorgängen, die Kreditaufnahmen wirtschaftlich gleichkommen sowie deren Entwicklung (vgl. § 6 Satz 5 Nr. 4 und 5 GemHVO) enthält.

² Hierzu zählen auch Kredite, die von Beteiligungsunternehmen, Sondervermögen oder ähnlichen Tochterorganisationen aufgenommen wurden.

³ Bei Ortsgemeinden: Verbindlichkeiten gegenüber der Verbandsgemeinde im Rahmen der Einheitskasse.

⁴ Verbindlichkeiten gegenüber der Verbandsgemeinde im Rahmen der Einheitskasse, welche bis zum 31.12.2023 entstanden sind abzüglich Schuldenübernahme durch Land (PEK-RP).

⁵ Verbindlichkeiten gegenüber der Verbandsgemeinde im Rahmen der Einheitskasse, welche ab dem 01.01.2024 entstanden sind.

⁶ Hierunter sind Verbindlichkeiten aus kreditähnlichen Rechtsgeschäften anzusehen, aus denen eine Zahlungsverpflichtung der Gemeinde begründet wurde, die einer Kreditaufnahme wirtschaftlich gleichkommt und die mit der Investitionstätigkeit der Gemeinde in Verbindung stehen. Hierzu zählen bspw. Leasingverträge, ÖPP-Maßnahmen, Leibrentenverträge, Stundungsvereinbarungen aus Kauf-, Dienst- oder Werkverträgen, Schuldübernahmen, Gewährung von Schuldendiensthilfen an Dritte.

Beurteilung der dauernden Leistungsfähigkeit

- sog. Freie Finanzspitze -

Übersicht zur Beurteilung der dauernden Leistungsfähigkeit (Berechnung der sog. "freien Finanzspitze"; Ausgleich Finanzhaushalt)															
lfd. Nr.	Einzahlungs- und Auszahlungsarten	Ergebnisse des Haushaltsvorjahres	Ansätze des Haushaltsvorjahres einschl. Nachträge ¹	Ansätze des Haushaltsjahres	Planungsdaten des Haushaltsfolgejahres	Planungsdaten des zweiten Haushaltsfolgejahres	Planungsdaten des dritten Haushaltsfolgejahres								
		2024	2025	2026	2027	2028	2029								
in € ²															
Entstehungsrechnung	1	Saldo der ordentlichen und außerordentlichen Ein- und Auszahlungen (§ 2 Abs. 1 Satz 1 Posten F 23 GemHVO)	einschließlich Zinsauszahlungen für bereits genehmigte Kredite		einschließlich Zinsauszahlungen für bereits genehmigte Kredite und für geplante, aber noch nicht genehmigte Kredite										
			645.725,17	91.380	37.780	216.893	353.164	460.235							
	2	abzüglich Auszahlungen zur planmäßigen Tilgung von bereits genehmigten Investitionskrediten (§ 2 Abs. 1 Satz 1 Posten F 36 GemHVO)	34.108,00	34.108	34.108	34.108	34.108	34.108							
	3	Mindest-Rückführungsbetrag gemäß Tilgungsplan	0,00	0	0	0	0	0							
	4	Zwischensumme	611.617,17	57.272	3.672	182.785	319.056	426.127							
Verwendungsrechnung	5	abzüglich Auszahlungen zur planmäßigen Tilgung von geplanten, aber noch nicht genehmigten Investitionskrediten (§ 2 Abs. 1 Satz 1 Posten F 36 GemHVO)	 	 	0	25.000	25.000	25.000							
	6	"freie Finanzspitze" (Ziel in allen Jahren: ≥ 0)	611.617,17	57.272	3.672	157.785	294.056	401.127							
<table border="1" style="width: 100%;"> <tr> <td>Endfällige Kredite</td> </tr> <tr> <td>Jahr 2026 - 0,00 €</td> </tr> <tr> <td>Jahr 2027 - 0,00 €</td> </tr> <tr> <td>Jahr 2028 - 0,00 €</td> </tr> </table>			Endfällige Kredite	Jahr 2026 - 0,00 €	Jahr 2027 - 0,00 €	Jahr 2028 - 0,00 €	<table border="1" style="width: 100%;"> <tr> <td>Stand der Kredite zur Liquiditätssicherung³</td> </tr> <tr> <td>31.12.2026 = 0,00 €</td> </tr> <tr> <td>31.12.2027 = 0,00 €</td> </tr> <tr> <td>31.12.2028 = 171.623,00 €</td> </tr> </table>					Stand der Kredite zur Liquiditätssicherung ³	31.12.2026 = 0,00 €	31.12.2027 = 0,00 €	31.12.2028 = 171.623,00 €
Endfällige Kredite															
Jahr 2026 - 0,00 €															
Jahr 2027 - 0,00 €															
Jahr 2028 - 0,00 €															
Stand der Kredite zur Liquiditätssicherung ³															
31.12.2026 = 0,00 €															
31.12.2027 = 0,00 €															
31.12.2028 = 171.623,00 €															

¹ Ergebnisse des Haushaltsvorjahres, sofern vorliegend.

² Angaben können auch in 1.000 € erfolgen.

³ Bei Ortsgemeinden Stand der Verbindlichkeiten gegenüber der Verbandsgemeinde im Rahmen der Einheitskasse, bei Verbandsgemeinden nur den auf ihren Haushalt entfallenden Anteil.

Anlagen

Übersicht Grundschulumlage

Übersicht Kreis- und Verbandsgemeindeumlage u.

Schlüsselzuweisung / KFA Berechnung

Berechnung der vorläufigen Grundschulumlage für das HHJ 2026

Gesamtbetrag der Erträge Leistungen 21110 bis 21120 u. 24320	525.376 €
Gesamtbetrag der Aufwendungen Leistungen 21110 bis 21120 u. 24320	2.654.744 €
verbleiben ungedeckte Aufwendungen in Höhe von	2.129.368 €

abzügl. (siehe u.a. Aufstellung): -927.841 €

vorläufige Grundschulumlage 2026 insgesamt: 1.201.527 €

Lt. Festlegung des Verbandsgemeinderates Rhein-Mosel vom 22.07.2015 (Haushaltsplan 2015) wird die Grundschulumlage von den verbandsangehörigen Ortsgemeinden (mit Ausnahme der Ortsgemeinden Brey, Spay, Waldesch und Niederfell) entsprechend ihrer Finanzkraft (Finanzkraftmesszahlen) erhoben.

Stadt/Ortsgemeinde	vorl. Umlagegrundlage 2026	vorl. Grundschulumlage 2026
Alken	757.241 €	31.593 €
Brodembach	796.194 €	33.217 €
Burgen	652.883 €	27.238 €
Dieblich	3.515.086 €	146.650 €
Hatzenport	446.193 €	18.615 €
Kobern-Gondorf	7.817.176 €	326.133 €
Lehmen	1.265.579 €	52.800 €
Löf	1.864.255 €	77.777 €
Macken	352.740 €	14.716 €
Nörtershausen	1.541.373 €	64.306 €
Oberfell	1.292.386 €	53.918 €
Rhens	3.300.848 €	137.712 €
Winningen	3.671.468 €	153.174 €
Wolken	1.526.305 €	63.678 €
Summe	28.799.727 €	1.201.527 €

In der berechneten Grundschulumlage sind enthalten:

Erträge aus der Auflösung von Sonderposten	154.654 €
Aufwendungen für Abschreibungen	448.361 €

Umlage lt. Finanzplanung :

2027	0 €
2028	0 €
2029	0 €

Nicht umgelegte Posten:

- 50.000 € Kostenanteil GS Buchholz (HFA 01.12.1993)
- 877.841 € Schülerbezogener Anteil der Schlüsselzuweisung B
- 927.841 € Summe

Vorläufige

Ermittlung der Steuerkraftmesszahlen,

Berechnung der Schlüsselzuweisungen,

Kreis- und Verbandsgemeindeumlagen

für das Haushaltsjahr 2026

Ermittlung der Steuerkraftzahlen - Grundsteuer A - für das Haushaltsjahr 2026
(Nivellierungssatz von 345 v.H.)

Ortsgemeinde	Hebesatz		IV/2024	I/2025	II/2025	III/2025	Summe I - III/2025	Grundbetrag		Steuerkraft- zahl
	2024	2025						IV/2024	I - III/2025	
Alken	345	345	579 €	368 €	1.034 €	2.152 €	3.554 €	168 €	1.030 €	4.133 €
Brey	345	365	933 €	403 €	1.772 €	2.527 €	4.702 €	270 €	1.288 €	5.375 €
Brodenbach	350	350	393 €	165 €	2.088 €	1.462 €	3.715 €	112 €	1.061 €	4.047 €
Burgen	345	345	581 €	43 €	1.538 €	1.628 €	3.209 €	168 €	930 €	3.788 €
Dieblich	365	633	4.796 €	745 €	12.253 €	6.444 €	19.442 €	1.314 €	3.071 €	15.128 €
Hatzenport	345	426	555 €	81 €	1.183 €	945 €	2.209 €	161 €	519 €	2.346 €
Kobern-Gondorf	345	491	7.517 €	2.209 €	17.373 €	12.400 €	31.982 €	2.179 €	6.514 €	29.991 €
Lehmen	400	660	4.972 €	769 €	10.903 €	7.782 €	19.454 €	1.243 €	2.948 €	14.459 €
Löf	345	574	1.390 €	981 €	4.091 €	2.806 €	7.878 €	403 €	1.372 €	6.124 €
Macken	345	345	831 €	89 €	1.650 €	3.668 €	5.407 €	241 €	1.567 €	6.238 €
Niederfell	345	455	1.171 €	348 €	2.796 €	2.751 €	5.895 €	339 €	1.296 €	5.641 €
Nörtershausen	380	380	406 €	401 €	944 €	2.217 €	3.562 €	107 €	937 €	3.602 €
Oberfell	400	400	133 €	87 €	872 €	970 €	1.929 €	33 €	482 €	1.777 €
Rhens	345	466	2.402 €	736 €	5.149 €	4.752 €	10.637 €	696 €	2.283 €	10.278 €
Spay	345	345	598 €	56 €	446 €	543 €	1.045 €	173 €	303 €	1.642 €
Waldesch	345	345	35 €	200 €	257 €	1.374 €	1.831 €	10 €	531 €	1.866 €
Winningen	345	794	3.799 €	561 €	8.339 €	5.589 €	14.489 €	1.101 €	1.825 €	10.095 €
Wolken	500	750	1.587 €	23 €	5.385 €	1.529 €	6.937 €	317 €	925 €	4.285 €
Summe			32.678 €	8.265 €	78.073 €	61.539 €	147.877 €	9.035 €	28.882 €	130.815 €

Ermittlung der Steuerkraftzahlen - Grundsteuer B - für das Haushaltsjahr 2026
(Nivellierungssatz von 465 v.H.)

Ortsgemeinde	Hebesatz		IV/2024	I/2025	II/2025	III/2025	Summe	Grundbetrag		Steuerkraft- zahl
	2024	2025					I - III/2025	IV/2024	I - III/2025	
Alken	465	700	32.093 €	4.855 €	73.536 €	35.668 €	114.059 €	6.902 €	16.294 €	107.861 €
Brey	465	600	57.998 €	4.288 €	139.239 €	75.493 €	219.020 €	12.473 €	36.503 €	227.738 €
Brodensch	500	655	38.066 €	6.046 €	69.087 €	40.625 €	115.758 €	7.613 €	17.673 €	117.580 €
Burgen	570	723	35.765 €	2.619 €	72.545 €	36.158 €	111.322 €	6.275 €	15.397 €	100.775 €
Dieblich	475	620	111.724 €	8.625 €	237.227 €	133.717 €	379.569 €	23.521 €	61.221 €	394.050 €
Hatzenport	465	471	17.217 €	2.227 €	32.860 €	21.301 €	56.388 €	3.703 €	11.972 €	72.889 €
Koborn-Gondorf	465	517	178.758 €	56.513 €	266.004 €	170.189 €	492.706 €	38.443 €	95.301 €	621.910 €
Lehmen	500	500	32.449 €	6.438 €	73.439 €	44.734 €	124.611 €	6.490 €	24.922 €	146.066 €
Löf	465	479	47.627 €	5.125 €	95.232 €	49.964 €	150.321 €	10.242 €	31.382 €	193.552 €
Macken	465	465	11.377 €	986 €	23.973 €	13.608 €	38.567 €	2.447 €	8.294 €	49.946 €
Niederfell	465	575	28.293 €	4.604 €	53.773 €	29.967 €	88.344 €	6.085 €	15.364 €	99.738 €
Nörtershausen	530	530	52.883 €	6.814 €	88.381 €	49.417 €	144.612 €	9.978 €	27.285 €	173.273 €
Oberfell	490	700	45.381 €	5.910 €	101.271 €	56.968 €	164.149 €	9.261 €	23.450 €	152.106 €
Rhens	550	703	143.873 €	12.667 €	277.184 €	156.630 €	446.481 €	26.159 €	63.511 €	416.966 €
Spay	465	465	67.254 €	6.008 €	119.276 €	64.909 €	190.193 €	14.463 €	40.902 €	257.447 €
Waldesch	465	530	104.853 €	14.102 €	175.023 €	99.303 €	288.428 €	22.549 €	54.420 €	357.906 €
Winningen	465	510	94.423 €	14.918 €	187.988 €	104.137 €	307.043 €	20.306 €	60.205 €	374.376 €
Wolken	550	700	48.515 €	6.814 €	120.575 €	80.728 €	208.117 €	8.821 €	29.731 €	179.267 €
Summe			1.148.549 €	169.559 €	2.206.613 €	1.263.516 €	3.639.688 €	235.731 €	633.827 €	4.043.446 €

Ermittlung Steuerkraftzahlen - Ausgleich nach § 21 LFAG - für das Haushaltsjahr 2026

Ortsgemeinde	IV/2024	I/2025	II/2025	III/2025	insgesamt
Alken	13.144,62 €	10.248,54 €	10.156,54 €	10.311,79 €	43.861 €
Brey	35.854,05 €	27.954,52 €	27.703,58 €	28.127,04 €	119.639 €
Brodenbach	13.783,87 €	10.746,95 €	10.650,47 €	10.813,27 €	45.995 €
Burgen	13.464,25 €	10.497,74 €	10.403,50 €	10.562,53 €	44.928 €
Dieblich	66.522,17 €	51.865,70 €	51.400,10 €	52.185,79 €	221.974 €
Hatzenport	10.180,09 €	7.937,16 €	7.865,91 €	7.986,15 €	33.969 €
Kobern-Gondorf	61.911,57 €	48.270,92 €	47.837,60 €	48.568,83 €	206.589 €
Lehmen	28.654,48 €	22.341,19 €	22.140,63 €	22.479,07 €	95.615 €
Löf	31.331,34 €	24.428,28 €	24.208,99 €	24.579,04 €	104.548 €
Macken	7.263,50 €	5.663,17 €	5.612,34 €	5.698,12 €	24.237 €
Niederfell	15.078,36 €	11.756,22 €	11.650,69 €	11.828,78 €	50.314 €
Nörtershausen	28.103,12 €	21.911,31 €	21.714,61 €	22.046,54 €	93.776 €
Oberfell	23.700,27 €	18.478,52 €	18.312,64 €	18.592,56 €	79.084 €
Rhens	69.023,25 €	53.815,72 €	53.332,62 €	54.147,85 €	230.319 €
Spay	39.977,23 €	31.169,26 €	30.889,46 €	31.361,62 €	133.398 €
Waldesch	59.442,46 €	46.345,82 €	45.929,77 €	46.631,84 €	198.350 €
Winningen	58.467,60 €	45.585,74 €	45.176,52 €	45.867,08 €	195.097 €
Wolken	30.596,20 €	23.855,11 €	23.640,96 €	24.002,33 €	102.095 €
Summe	606.498,43 €	472.871,87 €	468.626,93 €	475.790,23 €	2.023.788 €

Ermittlung Steuerkraftzahlen - Anteil Umsatzsteuer - für das Haushaltsjahr 2026

Ortsgemeinde	IV/2024	I/2025	II/2025	III/2025	insgesamt
Alken	6.537,56 €	5.757,24 €	5.933,85 €	5.907,61 €	24.136 €
Brey	3.454,05 €	3.041,77 €	3.135,08 €	3.121,22 €	12.752 €
Brodenbach	9.161,59 €	8.068,06 €	8.315,56 €	8.278,79 €	33.824 €
Burgen	2.943,69 €	2.592,33 €	2.671,85 €	2.660,04 €	10.868 €
Dieblich	21.873,11 €	19.262,33 €	19.853,22 €	19.765,45 €	80.754 €
Hatzenport	1.290,28 €	1.136,27 €	1.171,13 €	1.165,95 €	4.764 €
Kobern-Gondorf	146.246,19 €	128.790,19 €	132.740,95 €	132.154,10 €	539.931 €
Lehmen	3.144,20 €	2.768,90 €	2.853,84 €	2.841,23 €	11.608 €
Löf	13.320,16 €	11.730,26 €	12.090,10 €	12.036,65 €	49.177 €
Macken	900,71 €	793,20 €	817,53 €	813,91 €	3.325 €
Niederfell	21.204,84 €	18.673,82 €	19.246,66 €	19.161,57 €	78.287 €
Nörtershausen	8.945,21 €	7.877,51 €	8.119,16 €	8.083,27 €	33.025 €
Oberfell	9.343,73 €	8.228,46 €	8.480,88 €	8.443,38 €	34.496 €
Rhens	22.571,29 €	19.877,17 €	20.486,92 €	20.396,35 €	83.332 €
Spay	27.698,65 €	24.392,53 €	25.140,79 €	25.029,65 €	102.262 €
Waldesch	20.268,94 €	17.849,63 €	18.397,19 €	18.315,85 €	74.832 €
Winningen	41.737,00 €	36.755,25 €	37.882,75 €	37.715,27 €	154.090 €
Wolken	7.697,25 €	6.778,50 €	6.986,44 €	6.955,55 €	28.418 €
Summe	368.338,45 €	324.373,42 €	334.323,90 €	332.845,84 €	1.359.881 €

Ermittlung der Steuerkraftzahlen - Gewerbesteuer - für das Haushaltsjahr 2026
(Nivellierungssatz von 380 v.H. - 35,0 v.H. = 345,0 v.H. (f. 2024) u. - 35,0 v.H. = 345,0 v.H. (für 2025))

Orts- gemeinde	Hebesatz (v.H.)		Quartale				Summe	Grundbetrag		Steuerkraftzahl
	2024	2025	IV/2024	I/2025	II/2025	III/2025	I - III/2025	IV/2024	I - III/2025	insgesamt
Alken	385	395	50.041,59 €	78.674,76 €	55.514,84 €	31.341,12 €	165.530,72 €	12.998 €	41.907 €	189.422 €
Brey	380	420	63.542,45 €	33.726,13 €	38.027,66 €	85.856,71 €	157.610,50 €	16.722 €	37.526 €	187.156 €
Brodembach	385	400	108.400,55 €	-13.479,26 €	38.517,38 €	80.377,77 €	105.415,89 €	28.156 €	26.354 €	188.059 €
Burgen	395	395	21.904,45 €	32.648,71 €	24.430,91 €	30.090,57 €	87.170,19 €	5.545 €	22.068 €	95.265 €
Dieblich	380	420	202.984,42 €	281.237,95 €	286.898,70 €	230.683,81 €	798.820,46 €	53.417 €	190.195 €	840.462 €
Hatzenport	420	420	14.898,48 €	10.931,84 €	4.999,87 €	7.960,59 €	23.892,30 €	3.547 €	5.689 €	31.864 €
Koborn-Gondorf	395	395	2.318.004,81 €	1.003.083,15 €	1.090.913,81 €	845.583,71 €	2.939.580,67 €	586.837 €	744.198 €	4.592.071 €
Lehmen	400	400	31.756,67 €	52.277,22 €	36.018,13 €	61.370,41 €	149.665,76 €	7.939 €	37.416 €	156.475 €
Löf	380	380	159.893,25 €	281.227,04 €	197.504,17 €	65.110,99 €	543.842,20 €	42.077 €	143.116 €	638.916 €
Macken	380	380	3.978,34 €	5.573,58 €	31.226,51 €	7.298,29 €	44.098,38 €	1.047 €	11.605 €	43.649 €
Niederfell	380	380	13.370,41 €	14.461,13 €	44.407,91 €	19.453,73 €	78.322,77 €	3.519 €	20.611 €	83.249 €
Nörtershausen	410	410	86.838,41 €	183.096,10 €	126.664,89 €	122.441,09 €	432.202,08 €	21.180 €	105.415 €	436.753 €
Oberfell	400	400	54.727,25 €	36.207,34 €	49.548,51 €	81.136,96 €	166.892,81 €	13.682 €	41.723 €	191.147 €
Rhens	480	550	193.688,81 €	214.154,13 €	191.830,62 €	237.084,32 €	643.069,07 €	40.352 €	116.922 €	542.595 €
Spay	380	380	637.217,97 €	323.154,43 €	213.798,16 €	206.550,86 €	743.503,45 €	167.689 €	195.659 €	1.253.551 €
Waldesch	380	380	186.261,18 €	178.287,77 €	220.835,44 €	202.866,32 €	601.989,53 €	49.016 €	158.418 €	715.647 €
Winningen	400	420	534.368,10 €	412.665,89 €	439.112,25 €	275.744,16 €	1.127.522,30 €	133.592 €	268.458 €	1.387.072 €
Wolken	480	480	158.697,87 €	209.817,76 €	734,15 €	63.516,20 €	274.068,11 €	33.062 €	57.098 €	311.052 €
Summe			4.840.575,01 €	3.337.745,67 €	3.090.983,91 €	2.654.467,61 €	9.083.197,19 €	1.220.377 €	2.224.378 €	11.884.405 €

Ermittlung Steuerkraftzahlen - Einkommensteuer - für das Haushaltsjahr 2026

Ortsgemeinde	IV/2024	I/2025	II/2025	III/2025	insgesamt
Alken	97.579,13 €	98.158,43 €	94.811,87 €	97.278,99 €	387.828 €
Brey	266.162,66 €	267.742,77 €	258.614,50 €	265.343,97 €	1.057.864 €
Brodensbach	102.324,62 €	102.932,09 €	99.422,78 €	102.009,88 €	406.689 €
Burgen	99.951,88 €	100.545,26 €	97.117,33 €	99.644,44 €	397.259 €
Dieblich	493.827,53 €	496.759,20 €	479.822,99 €	492.308,56 €	1.962.718 €
Hatzenport	75.571,92 €	76.020,57 €	73.428,77 €	75.339,47 €	300.361 €
Koborn-Gondorf	459.600,69 €	462.329,17 €	446.566,79 €	458.187,00 €	1.826.684 €
Lehmen	212.716,58 €	213.979,40 €	206.684,11 €	212.062,28 €	845.442 €
Löf	232.588,32 €	233.969,11 €	225.992,30 €	231.872,90 €	924.423 €
Macken	53.920,63 €	54.240,73 €	52.391,48 €	53.754,77 €	214.308 €
Niederfell	111.934,24 €	112.598,75 €	108.759,88 €	111.589,94 €	444.883 €
Nörtershausen	208.623,59 €	209.862,12 €	202.707,20 €	207.981,89 €	829.175 €
Oberfell	175.939,03 €	176.983,52 €	170.949,55 €	175.397,86 €	699.270 €
Rhens	512.394,26 €	515.436,16 €	497.863,18 €	510.818,18 €	2.036.512 €
Spay	296.771,07 €	298.532,89 €	288.354,88 €	295.858,23 €	1.179.517 €
Waldesch	441.271,23 €	443.890,90 €	428.757,14 €	439.913,92 €	1.753.833 €
Winningen	434.034,36 €	436.611,06 €	421.725,50 €	432.699,31 €	1.725.070 €
Wolken	227.131,01 €	228.479,40 €	220.689,76 €	226.432,37 €	902.733 €
Summe	4.502.342,75 €	4.529.071,53 €	4.374.660,01 €	4.488.493,96 €	17.894.569 €

Ermittlung der Steuerkraftmesszahlen - insgesamt - für das Haushaltsjahr 2026

Ortsgemeinde	Steuerkraftzahlen						Steuerkraft- messzahlen
	Grundsteuer A	Grundsteuer B	Gewerbsteuer	Einkommensteuer	§ 21 LFAG	Umsatzsteuer	
Alken	4.133 €	107.861 €	189.422 €	387.828 €	43.861 €	24.136 €	757.241 €
Brey	5.375 €	227.738 €	187.156 €	1.057.864 €	119.639 €	12.752 €	1.610.524 €
Brodembach	4.047 €	117.580 €	188.059 €	406.689 €	45.995 €	33.824 €	796.194 €
Burgen	3.788 €	100.775 €	95.265 €	397.259 €	44.928 €	10.868 €	652.883 €
Dieblich	15.128 €	394.050 €	840.462 €	1.962.718 €	221.974 €	80.754 €	3.515.086 €
Hatzenport	2.346 €	72.889 €	31.864 €	300.361 €	33.969 €	4.764 €	446.193 €
Kobern-Gondorf	29.991 €	621.910 €	4.592.071 €	1.826.684 €	206.589 €	539.931 €	7.817.176 €
Lehmen	14.459 €	146.066 €	156.475 €	845.442 €	95.615 €	11.608 €	1.269.665 €
Löf	6.124 €	193.552 €	638.916 €	924.423 €	104.548 €	49.177 €	1.916.740 €
Macken	6.238 €	49.946 €	43.649 €	214.308 €	24.237 €	3.325 €	341.703 €
Niederfell	5.641 €	99.738 €	83.249 €	444.883 €	50.314 €	78.287 €	762.112 €
Nörtershausen	3.602 €	173.273 €	436.753 €	829.175 €	93.776 €	33.025 €	1.569.604 €
Oberfell	1.777 €	152.106 €	191.147 €	699.270 €	79.084 €	34.496 €	1.157.880 €
Rhens	10.278 €	416.966 €	542.595 €	2.036.512 €	230.319 €	83.332 €	3.320.002 €
Spay	1.642 €	257.447 €	1.253.551 €	1.179.517 €	133.398 €	102.262 €	2.927.817 €
Waldesch	1.866 €	357.906 €	715.647 €	1.753.833 €	198.350 €	74.832 €	3.102.434 €
Winningen	10.095 €	374.376 €	1.387.072 €	1.725.070 €	195.097 €	154.090 €	3.845.800 €
Wolken	4.285 €	179.267 €	311.052 €	902.733 €	102.095 €	28.418 €	1.527.850 €
Summe	130.815 €	4.043.446 €	11.884.405 €	17.894.569 €	2.023.788 €	1.359.881 €	37.336.904 €

Berechnung der Schlüsselzuweisung A für das Haushaltsjahr 2026

Ortsgemeinde	Einwohner 30.06.2025	Steuerkraft- messzahl	Steuerkraft pro Einwohner	Schwellenwert 76,00 v.H.	Differenz	Schlüssel- zuweisung A*
Alken	713	757.241 €	1.062,05 €	1.128,36 €	-66,31 €	42.551 €
Brey	1.524	1.610.524 €	1.056,77 €	1.128,36 €	-71,59 €	98.192 €
Brodensbach	701	796.194 €	1.135,80 €	1.128,36 €	7,44 €	0 €
Burgen	784	652.883 €	832,76 €	1.128,36 €	-295,60 €	208.575 €
Dieblich	2.632	3.515.086 €	1.335,52 €	1.128,36 €	207,16 €	0 €
Hatzenport	589	446.193 €	757,54 €	1.128,36 €	-370,82 €	196.571 €
Kobern-Gondorf	3.166	7.817.176 €	2.469,10 €	1.128,36 €	1.340,74 €	0 €
Lehmen	1.305	1.269.665 €	972,92 €	1.128,36 €	-155,44 €	182.564 €
Löf	1.496	1.916.740 €	1.281,24 €	1.128,36 €	152,88 €	0 €
Macken	388	341.703 €	880,68 €	1.128,36 €	-247,68 €	86.489 €
Niederfell	1.041	762.112 €	732,10 €	1.128,36 €	-396,26 €	371.255 €
Nörtershausen	1.172	1.569.604 €	1.339,25 €	1.128,36 €	210,89 €	0 €
Oberfell	1.172	1.157.880 €	987,95 €	1.128,36 €	-140,41 €	148.104 €
Rhens	3.047	3.320.002 €	1.089,60 €	1.128,36 €	-38,76 €	106.291 €
Spay	1.915	2.927.817 €	1.528,89 €	1.128,36 €	400,53 €	0 €
Waldesch	2.323	3.102.434 €	1.335,53 €	1.128,36 €	207,17 €	0 €
Winningen	2.416	3.845.800 €	1.591,80 €	1.128,36 €	463,44 €	0 €
Wolken	1.160	1.527.850 €	1.317,11 €	1.128,36 €	188,75 €	0 €
Summe	27.544	37.336.904 €	1.355,54 €			1.440.592 €

* Berechnung SZ A: Wenn Differenz negativ, dann Betrag x EW-Zahl x 90%
Der Anteil der SZ A an der Gesamtschlüsselmasse beträgt max. 14%!
Gem. § 13 Abs. 3 LFAG wurde der Schwellenwert von 76 v.H. nicht abgesenkt.

Berechnung der Schlüsselzuweisung B für das Haushaltsjahr 2026

Ortsgemeinde	Einwohner 30.06.2025	Haupt- ansatz	Nebenansätze									= Gesamt- ansatz	x Grund- betrag	abzgl. Finanzkraft- messzahl ³	Differenz (wenn >0)	Schlüssel- zuweisung B ⁴
		EW	Schulansatz (Schüler mit/ohne Förderbedarf)					Ansatz Kindertagesbetreuung								
			30%	Schülerzahl ¹		x 50%	x 150%	x Faktor	= Ansatz	Anzahl Kinder ²	x Faktor					
	ohne Fb	mit Fb	OG 851 €	VG 1.292 €	90%											
Alken	713	214					12,0		38	2,0	76	290	246.790 €	239.938 €	6.852 €	6.167 €
Brey	1.524	457	54	0	27		12,0	324	97	2,0	194	975	829.725 €	512.615 €	317.110 €	285.399 €
Brodensbach	701	210					12,0		53	2,0	106	316	268.916 €	238.858 €	30.058 €	27.052 €
Burgen	784	235					12,0		63	2,0	126	361	307.211 €	258.437 €	48.774 €	43.897 €
Dieblich	2.632	790					12,0		167	2,0	334	1.124	956.524 €	1.054.526 €	0 €	0 €
Hatzenport	589	177					12,0		19	2,0	38	215	182.965 €	192.829 €	0 €	0 €
Koborn-Gondorf	3.166	950					12,0		200	2,0	400	1.350	1.148.850 €	2.345.153 €	0 €	0 €
Lehmen	1.305	392					12,0		54	2,0	108	500	425.500 €	435.669 €	0 €	0 €
Löf	1.496	449					12,0		75	2,0	150	599	509.749 €	575.022 €	0 €	0 €
Macken	388	116					12,0		29	2,0	58	174	148.074 €	128.458 €	19.616 €	17.654 €
Niederfell	1.041	312	33	0	17		12,0	204	40	2,0	80	596	507.196 €	340.010 €	167.186 €	150.467 €
Nörtershausen	1.172	352					12,0		74	2,0	148	500	425.500 €	470.881 €	0 €	0 €
Oberfell	1.172	352					12,0		92	2,0	184	536	456.136 €	391.795 €	64.341 €	57.907 €
Rhens	3.047	914					12,0		200	2,0	400	1.314	1.118.214 €	1.027.888 €	90.326 €	81.293 €
Spay	1.915	575	82	0	41		12,0	492	121	2,0	242	1.309	1.113.959 €	878.345 €	235.614 €	212.053 €
Waldesch	2.323	697	95	0	48		12,0	576	148	2,0	296	1.569	1.335.219 €	930.730 €	404.489 €	364.040 €
Winnigen	2.416	725					12,0		158	2,0	316	1.041	885.891 €	1.153.740 €	0 €	0 €
Wolken	1.160	348					12,0		97	2,0	194	542	461.242 €	458.355 €	2.887 €	2.598 €
VG	27.544	8.263	774	9	387	14	3,3	1.323	1.725	0,1	173	9.759	12.608.628 €	11.633.249 €	975.379 €	877.841 €

1) Schülerzahl zu Beginn des lfd. Schuljahres mit bzw. ohne Förderbedarf

2) Anzahl Kinder (nach Wohnortprinzip) bis 5 Jahre zzgl. der neu einzuschulenden Kinder (lt. Gemeindestatistik Meldebehörden)

3) Finanzkraftmesszahl = Steuerkraftmesszahl zzgl. Schlüsselzuweisung A x 30%

4) Berechnung der SZ B: Differenzbetrag x 90%

Abgleich der Steuerkraftmesszahlen - Haushaltsjahr 2026 mit Vorjahr

Ortsgemeinde	Steuerkraftmesszahl 2026						SZ A + zentr.Orte	Umlage- grundlagen	Steuerkraftmesszahl 2025 (lt. HH-Plan)						SZ A + zentr.Orte	Umlage- grundlagen	Diff. Umlagegrdl. (9-17)
	GrSt. A	GrSt. B	GwSt.	EkSt.	§ 21 LFAG	USt.			GrSt. A	GrSt. B	GwSt.	EkSt.	§ 21 LFAG	USt.			
1	2	3	4	5	6	7	8	9	10	11	12	13	14	15	16	17	18
Alken	4.133	107.861	189.422	387.828	43.861	24.136	42.551	799.792	3.771	127.884	229.446	360.725	46.965	23.088	0	791.879	7.913
Brey	5.375	227.738	187.156	1.057.864	119.639	12.752	98.192	1.708.716	4.727	223.935	109.183	986.584	128.442	12.680	199.837	1.665.388	43.328
Brodembach	4.047	117.580	188.059	406.689	45.995	33.824	0	796.194	2.939	137.589	94.741	370.941	48.313	31.989	104.862	791.374	4.820
Burgen	3.788	100.775	95.265	397.259	44.928	10.868	208.575	861.458	3.474	122.718	84.218	367.614	47.866	10.207	200.501	836.598	24.860
Dieblich	15.128	394.050	840.462	1.962.718	221.974	80.754	0	3.515.086	21.311	448.813	787.942	1.809.787	235.666	73.955	0	3.377.474	137.612
Hatzenport	2.346	72.889	31.864	300.361	33.969	4.764	196.571	642.764	2.836	70.815	12.859	267.411	34.846	4.884	259.882	653.533	-10.769
Kobern-Gondorf	29.991	621.910	4.592.071	1.826.684	206.589	539.931	0	7.817.176	38.768	743.079	3.778.920	1.689.570	219.998	507.835	0	6.978.170	839.006
Lehmen	14.459	146.066	156.475	845.442	95.615	11.608	182.564	1.452.229	19.172	129.312	129.020	785.353	102.252	10.261	260.968	1.436.338	15.891
Löf	6.124	193.552	638.916	924.423	104.548	49.177	0	1.916.740	10.802	203.679	804.367	856.195	111.482	47.923	0	2.034.448	-117.708
Macken	6.238	49.946	43.649	214.308	24.237	3.325	86.489	428.192	4.899	49.244	18.806	203.084	26.431	3.383	107.711	413.558	14.634
Niederfell	5.641	99.738	83.249	444.883	50.314	78.287	371.255	1.133.367	6.151	120.026	75.199	411.988	53.644	74.634	344.738	1.086.380	46.987
Nörtershausen	3.602	173.273	436.753	829.175	93.776	33.025	0	1.569.604	2.315	197.746	317.772	782.068	101.794	30.944	0	1.432.639	136.965
Oberfell	1.777	152.106	191.147	699.270	79.084	34.496	148.104	1.305.984	1.245	180.987	239.430	651.281	84.792	32.847	108.565	1.299.147	6.837
Rhens	10.278	416.966	542.595	2.036.512	230.319	83.332	434.489	3.754.491	12.665	503.121	493.319	1.880.364	244.850	80.298	493.300	3.707.917	46.574
Spay	1.642	257.447	1.253.551	1.179.517	133.398	102.262	0	2.927.817	2.760	270.142	1.068.793	1.103.102	143.604	128.686	0	2.717.087	210.730
Waldesch	1.866	357.906	715.647	1.753.833	198.350	74.832	0	3.102.434	1.173	435.891	738.110	1.633.571	212.678	70.707	0	3.092.130	10.304
Winningen	10.095	374.376	1.387.072	1.725.070	195.097	154.090	0	3.845.800	18.357	398.514	724.631	1.603.998	208.835	152.522	0	3.106.857	738.943
Wolken	4.285	179.267	311.052	902.733	102.095	28.418	0	1.527.850	5.920	174.640	578.275	834.513	108.663	28.271	0	1.730.282	-202.432
Summe	130.815	4.043.446	11.884.405	17.894.569	2.023.788	1.359.881	1.768.790	39.105.694	163.285	4.538.135	10.285.031	16.598.149	2.161.121	1.325.114	2.080.364	37.151.199	1.954.495
VG								301.082							300.778	300.778	304

Berechnung der Kreis- und Verbandsgemeindeumlage für das Haushaltsjahr 2026

Ortsgemeinde	Steuerkraft- messzahl	Schlüssel- zuweisung A	Ansatz zentr. Orte	Umlage- grundlage	KrUml. Rest 47,00 v.H.	VG-Umlage 31,250 v.H.	VG-Umlage VORJAHR	Differenz	VG-Umlage 1,00 v.H.
Alken	757.241 €	42.551 €	0 €	799.792 €	375.902 €	249.935 €	247.462 €	2.473 €	7.997 €
Brey	1.610.524 €	98.192 €	0 €	1.708.716 €	803.097 €	533.973 €	520.433 €	13.540 €	17.087 €
Brodenbach	796.194 €	0 €	0 €	796.194 €	374.211 €	248.810 €	247.304 €	1.506 €	7.961 €
Burgen	652.883 €	208.575 €	0 €	861.458 €	404.885 €	269.205 €	261.436 €	7.769 €	8.614 €
Dieblich	3.515.086 €	0 €	0 €	3.515.086 €	1.652.090 €	1.098.464 €	1.055.460 €	43.004 €	35.150 €
Hatzenport	446.193 €	196.571 €	0 €	642.764 €	302.099 €	200.863 €	204.229 €	-3.366 €	6.427 €
Kobern-Gondorf	7.817.176 €	0 €	0 €	7.817.176 €	3.674.073 €	2.442.867 €	2.180.678 €	262.189 €	78.171 €
Lehmen	1.269.665 €	182.564 €	0 €	1.452.229 €	682.548 €	453.821 €	448.855 €	4.966 €	14.522 €
Löf	1.916.740 €	0 €	0 €	1.916.740 €	900.868 €	598.981 €	635.765 €	-36.784 €	19.167 €
Macken	341.703 €	86.489 €	0 €	428.192 €	201.250 €	133.810 €	129.236 €	4.574 €	4.281 €
Niederfell	762.112 €	371.255 €	0 €	1.133.367 €	532.682 €	354.177 €	339.493 €	14.684 €	11.333 €
Nörtershausen	1.569.604 €	0 €	0 €	1.569.604 €	737.714 €	490.501 €	447.699 €	42.802 €	15.696 €
Oberfell	1.157.880 €	148.104 €	0 €	1.305.984 €	613.812 €	408.120 €	405.983 €	2.137 €	13.059 €
Rhens	3.320.002 €	106.291 €	328.198 €	3.754.491 €	1.764.611 €	1.173.278 €	1.158.724 €	14.554 €	37.544 €
Spay	2.927.817 €	0 €	0 €	2.927.817 €	1.376.074 €	914.942 €	849.089 €	65.853 €	29.278 €
Waldesch	3.102.434 €	0 €	0 €	3.102.434 €	1.458.144 €	969.510 €	966.290 €	3.220 €	31.024 €
Winningen	3.845.800 €	0 €	0 €	3.845.800 €	1.807.526 €	1.201.812 €	970.892 €	230.920 €	38.458 €
Wolken	1.527.850 €	0 €	0 €	1.527.850 €	718.090 €	477.453 €	540.713 €	-63.260 €	15.278 €
Summe OG 2026	37.336.904 €	1.440.592 €	328.198 €	39.105.694 €	18.379.676 €	12.220.522 €	11.609.741 €	610.781 €	391.047 €
VG 2026			301.082 €	301.082 €	141.508 €				
GESAMT 2026			629.280 €	39.406.776 €	18.521.184 €				
Summen 2025	35.070.835 €	1.587.064 €	493.300 €	37.151.199 €					
				300.778 €					
				37.451.977 €					
				1.954.799 €					

Tilgungsplan ^{1, 2}								
Liquiditätskredite zum 31.12.2023:			0					
lfd. Nr.	Jahr (jeweils zum 31.12.)	Orientierungs- wert in Höhe von 1/30	Mindest- Rückführungs- betrag ³	freiwillige Tilgung	Saldo (Spalte 2 + 3 - 1)	"Stand Liquiditätskredite zum 31.12. unter Berücksichtigung des Orientierungswertes" ^{4, 5}	"Stand Liquiditätskredite zum 31.12. unter Berücksichtigung des Mindest- Rückführungsbetrages sowie der freiwilligen Tilgung" ^{4, 6}	Saldo (Spalte 6 - 5)
in € ⁷								
Spalte:	1	2	3	4	5	6	7	8
1	2024	0	0	0	0	0	0	0
2	2025	0	0	0	0	0	0	0
3	2026	0	0	0	0	0	0	0
4	2027	0	0	0	0	0	0	0
5	2028	0	0	0	0	0	0	0
6	2029	0	0	0	0	0	0	0
7	2030	0	0	0	0	0	0	0
8	2031	0	0	0	0	0	0	0
9	2032	0	0	0	0	0	0	0
10	2033	0	0	0	0	0	0	0
11	2034	0	0	0	0	0	0	0
12	2035	0	0	0	0	0	0	0
13	2036	0	0	0	0	0	0	0
14	2037	0	0	0	0	0	0	0
15	2038	0	0	0	0	0	0	0
16	2039	0	0	0	0	0	0	0
17	2040	0	0	0	0	0	0	0
18	2041	0	0	0	0	0	0	0
19	2042	0	0	0	0	0	0	0
20	2043	0	0	0	0	0	0	0
21	2044	0	0	0	0	0	0	0
22	2045	0	0	0	0	0	0	0
23	2046	0	0	0	0	0	0	0
24	2047	0	0	0	0	0	0	0
25	2048	0	0	0	0	0	0	0
26	2049	0	0	0	0	0	0	0
27	2050	0	0	0	0	0	0	0
28	2051	0	0	0	0	0	0	0
29	2052	0	0	0	0	0	0	0
30	2053	0	0	0	0	0	0	0

¹ Die Übersicht ist als Anlage zum Haushaltsplan entbehrlich, sofern der Vorbericht eine entsprechende Darstellung über die Entwicklung der Jahresergebnisse enthält.

² Bei Ortsgemeinden lautet die Bezeichnung "Übersicht über die Rückführung der Verbindlichkeiten gegenüber der Verbandsgemeinde im Rahmen der Einheitskasse".

³ Im Falle einer Abweichung zum Orientierungswert ist die VV Nr. 4 zu § 105 GemO zu beachten.

⁴ Bei Ortsgemeinden ist das Wort "Liquiditätskredite" durch "Verbindlichkeiten gegenüber der Verbandsgemeinde im Rahmen der Einheitskasse" zu ersetzen.

⁵ Berechnungsformel: Liquiditätskredite zum 31.12.2023 ./ endgültiges Entschuldungsvolumen ./ Spalte 1 bzw. Aufsummierung der aufgelaufenen Beträge aus Spalte 1

⁶ Berechnungsformel: erstmalig: Liquiditätskredite zum 31.12.2023 abzüglich endgültiges Entschuldungsvolumen ./ Spalte 2 ./ Spalte 3; Folgejahre: Spalte 5 des Vorjahres ./ Spalte 2 u. 3 des lfd. Jahres

⁷ Angaben können auch in 1.000 € erfolgen.

Übersicht über die Entwicklung der Tilgungsrücklage¹

lfd. Nr.	Jahr	Jahr	Stand zu Beginn des Haushaltsjahres	Zuführung Mindestrückführungsbetrag lt. Tilgungsplan	freiwillige Zuführung	für Tilgung verwendet (Entnahme)	Stand zum 31.12.
			in € ²				
			1	2	3	4	5
1	5. Haushaltsvorjahr (lt. festgestelltem Jahresabschluss)	2020	0,00	0,00	0,00	0,00	0,00
2	4. Haushaltsvorjahr (lt. festgestelltem Jahresabschluss)	2021	0,00	0,00	0,00	0,00	0,00
3	3. Haushaltsvorjahr (lt. festgestelltem Jahresabschluss)	2022	0,00	0,00	0,00	0,00	0,00
4	2. Haushaltsvorjahr (lt. Rechnungsergebnis)	2023	0,00	0,00	0,00	0,00	0,00
5	1. Haushaltsvorjahr (lt. Ansatz einschl. Nachträge)	2024	0,00	0,00	0,00	0,00	0,00
6	Haushaltsjahr (Ansatz)	2025	0,00	0,00	0,00	0,00	0,00
7	Zwischensumme (lfd. Nr. 1 - 6)	/	/	0,00	0,00	0,00	0,00
8	1. Haushaltsfolgejahr (Planung)	2026	0,00	0,00	0,00	0,00	0,00
9	2. Haushaltsfolgejahr (Planung)	2027	0,00	0,00	0,00	0,00	0,00
10	3. Haushaltsfolgejahr (Planung)	2028	0,00	0,00	0,00	0,00	0,00
11	Summe	/	/	0,00	0,00	0,00	/

¹ Die Übersicht ist als Anlage zum Haushaltsplan entbehrlich, sofern der Vorbericht eine entsprechende Darstellung über die Entwicklung der Jahresergebnisse enthält.

² Angaben können auch in 1.000 € erfolgen.

Ermittlung Höchstbetrag Verbindlichkeiten gegenüber der Verbandsgemeinde im Rahmen der Einheitskasse ^{1,2}		
lfd. Nr.	Bezeichnung	Angabe
1	Haushaltsjahr	2026
2	maßgeblicher Betrachtungszeitraum ³	2020 - 2024
3	Arbeitstag mit dem höchsten Bestand Liquiditätskrediten (Wochentag + Datum)	
4	Höchster Bestand an Liquiditätskrediten in Euro nach Nr. 34 ^{5,6}	224.644 €
5	Summe der ordentlichen und außerordentlichen Auszahlungen im Finanzhaushalt des Planjahres (F 15 + F 18 zuzüglich außerordentlicher Auszahlungen)	5.942.180 €
6	Sicherheitszuschlag auf lfd. Nr. 5 in Höhe von 5 v.H. ^{5,8}	297.109 €
7	weiterer Sicherheitszuschlag auf lfd. Nr. 5 in Höhe von 5 v.H. im Falle eines Doppelhaushaltes	0 €
8	Abweichung in Euro^{5,7}	0 €
9	rechnerisch ermittelter Höchstbetrag (ggf. auch für 1. Jahr im Doppelhaushalt)^{5,6,8,9}	521.753 €
10	rechnerisch ermittelter Höchstbetrag für 2. Jahr im Doppelhaushalt^{5,6,8,10}	0 €

¹Die Übersicht ist als Anlage zum Haushaltsplan entbehrlich, sofern der Vorbericht eine entsprechende Darstellung enthält.

²Bei Ortsgemeinden lautet die Bezeichnung "Ermittlung Höchstbetrag Verbindlichkeiten gegenüber der Verbandsgemeinde im Rahmen der Einheitskasse".

³Ermittlung maßgeblicher Betrachtungszeitraum (fünf Jahre):

Beginn des Fünf-Jahreszeitraumes ist das Haushaltsvorvorjahr.

Beispiel: Haushaltsjahr 2024: maßgeblich sind die Haushaltsjahre 2018 -2022

⁴Bei Verbandsgemeinden: Verbindlichen gegenüber der Einheitskasse als "Cash-Pool-Einheit"

Bei Ortsgemeinden: Verbindlichkeiten gegenüber der Einheitskasse als "Cash-Pool-Einheit"

⁵Angabe kann auch in 1.000 € erfolgen.

⁶Betrag ist immer als positiver Euro-Betrag anzugeben.

⁷Bei der Angabe ist auf das Vorzeichen zu achten, da sowohl eine Anhebung (+) als auch eine Absenkung (-) möglich ist.

Das Vorzeichen ist deshalb mit anzugeben.

Die Abweichung muss begründet werden.

Die Begründung kann - je nach Umfang - als Fußnote oder auf einem separaten Beiblatt erfolgen.

⁸Bei Bedarf ist eine Abrundung durch die Gemeinde bzw. durch den Gemeindeverband zulässig.

⁹Rechenformel: lfd. Nr. 4 zuzüglich der lfd. Nummern 6 und 8.

¹⁰Rechenformel: lfd. Nr. 4 zuzüglich der lfd. Nummern 6, 7 und 8.

