



Haushaltsplan 2026

Stadt Rhens

Verbandsgemeinde Rhein-Mosel
Landkreis Mayen-Koblenz

Haushaltssatzung und Haushaltsplan der
Stadt Rhens
für das Haushaltsjahr 2026

<u>Inhaltsverzeichnis I</u>	<u>Seite</u>
1. Vorbericht	5 - 30
Anlage 1: Übersicht über die Entwicklung der Jahresergebnisse	23
Anlage 2: Übersicht über die Entwicklung der Finanzmittelüberschüsse und –fehlbeträge	25
Anlage 3: Übersicht über die Entwicklung des Eigenkapitals	27
Anlage 4: Übersicht über den Stand der Investitionskredite	29
2. Haushaltssatzung	31 - 36
3. Gesamthaushalte	37 - 42
4. Übersicht über die Teilhaushalte	43 - 46
5. Teilhaushalte	47 - 140
5.1. Teilhaushalt 1 – Innere Verwaltung der Ortsgemeinde und Kulturpflege	47 - 66
5.2. Teilhaushalt 2 – Schule, Kinder und Jugend	67 - 78
5.3. Teilhaushalt 3 – Gestaltung Umwelt	79 - 104
5.4. Teilhaushalt 4 – Bestattungswesen	105 - 110
5.5. Teilhaushalt 5 – Kommunale Forstwirtschaft	111 -118
5.6. Teilhaushalt 6 – Kommunale Einrichtungen	119 -130
5.7. Teilhaushalt 7 – Zentrale Finanzleistungen	131 - 140
6. Investitionsplan	141 - 172
7. Stellenplan	173 - 180
8. Übersichten und Anlagen:	181 - 210
8.1. Übersicht Verpflichtungsermächtigungen	183
8.2. Übersicht Verbindlichkeiten	185
8.3. Beurteilung der dauernden Leistungsfähigkeit	187
8.4. Übersicht über Budgets und Haushaltsvermerke	189
8.5. Übersicht über die Wirtschaftslage	191
8.6. Berechnung der Grundschulumlage	193
8.7. Berechnung der Kreis- und Verbandsgemeindeumlage	195
8.8. Berechnung der Schlüsselzuweisung B	197
8.9. Darstellung der Haushaltsansätze für Städte und Gemeinden	199
8.10. Tilgungsplan Verbindlichkeiten gegenüber der Einheitskasse	201
8.11. Entwicklung der Tilgungsrücklage	203
8.12. Ermittlung Höchstbetrag Verb. gegenüber VG im Rahmen der Einheitskasse	205
8.13. Bilanz zum 31.12.2021	207-208

Vorbericht

zum Haushaltsplan der Stadt Rhens

für das Haushaltsjahr 2026



1. Allgemeines

1.1 Allgemeine finanzwirtschaftliche Rahmenbedingungen

Die deutsche Wirtschaft wird u. a. sowohl durch den russischen Angriffskrieg auf die Ukraine als auch durch die von den Vereinigten Staaten von Amerika (USA) erhobenen Zölle belastet. Die Wirtschaftsforschungsinstitute gehen in ihrer Gemeinschaftsdiagnose für das Jahr 2025 von einer Zunahme des Bruttoinlandsprodukts in Deutschland um 0,2% aus und belassen dabei ihre Prognose für das Jahr 2026 bei 1,3%. Weiterhin gehen die Wirtschaftsforschungsinstitute davon aus, dass die deutsche Wirtschaft in den kommenden zwei Jahren wieder etwas an Dynamik gewinnen dürfte, allerdings wird diese Dynamik angesichts anhaltender struktureller Schwächen nicht von Dauer sein. Die zukünftige Entwicklung der Weltwirtschaft und auch der deutschen Wirtschaft wird weiterhin maßgeblich von exogenen Einflüssen abhängen.

So geht das „Gutachten des wissenschaftlichen Beraterkreises für evidenzbasierte Wirtschaftspolitik beim Bundesministerium für Wirtschaft und Energie vom 27. September 2025“ davon aus, dass fünf zentrale Handlungsfelder für eine zukunftsfähige Wachstumsstrategie relevant seien und zwar: Innovation und Strukturwandel müssten zugelassen werden; staatliche Investitionen seien strategischer auszurichten; Deregulierung sei systematischer voranzutreiben; europäische Integration sei zu vertiefen; zudem weist der Beraterkreis erneut auf notwendige Reformen der Sozialsysteme und der Steuerpolitik hin.

Die Bundesregierung geht in ihrer Herbstprojektion davon aus, dass sich nach zwei Jahren rückläufiger Wirtschaftsleistung im Herbst 2025 eine leichte konjunkturelle Erholung auf niedrigem Niveau abzeichnet. Zum Jahreswechsel 2025/2026 dürfte die binnenwirtschaftliche Dynamik zunehmen, gestützt durch wirtschafts- und finanzpolitische Maßnahmen der Bundesregierung. Für das laufende Jahr wird ein preisbereinigter Rückgang des Bruttoinlandsprodukts um 0,2 % erwartet. Im Jahr 2026 wird mit einem Anstieg um 1,3 % und im Jahr 2027 um 1,4 % gerechnet. Anders als in früheren Erholungsphasen wird die wirtschaftliche Entwicklung voraussichtlich nicht maßgeblich von der Außenwirtschaft getragen, sondern vor allem durch die Binnennachfrage - insbesondere durch privaten und öffentlichen Konsum sowie

durch Investitionen. Risiken für die erwartete wirtschaftliche Erholung ergeben sich vor allem aus der volatilen Handels- und Sicherheitspolitik der USA, die potenzielle Gegenmaßnahmen von Handelspartnern nach sich ziehen könnte.

1.2 Haushaltswirtschaftliche Lage der Kommunen in Rheinland-Pfalz

Im Jahr 2024 und damit im zweiten Jahr infolge, war ein negativer Finanzierungssaldo in Höhe von rund 630 Mio. Euro (Vorjahr 565 Mio. Euro) zu verzeichnen. Hierbei ist allerdings zu beachten, dass das Ergebnis maßgeblich von der Kapitalrechnung geprägt war und dass der Saldo der laufenden Rechnung sich auf +539 Mio. Euro belief. Dieses Ergebnis konnte im Wesentlichen durch eine erhebliche Ausweitung der Landeszuweisungen erreicht werden.

Das Land hat mit dem Doppelhaushalt 2025/2026 einen sehr ambitionierten Haushalt verabschiedet, der die anstehenden Handlungserfordernisse finanziert. Dies spiegelt sich auch in der Dotierung der Zahlungen an die Kommunen wider. Die Kommunen können mit deutlich höheren Zuweisungen vom Land rechnen, erst recht nach dem Nachtragshaushalt 2025/2026. Mit rund 8,8 Mrd. Euro im Jahr 2025 bzw. 8,9 Mrd. Euro im Jahr 2026 liegen diese jeweils um ca. 1,2 Mrd. Euro über dem Ansatz von 2024. Etwas weniger als die Hälfte der Zuweisungen entfällt dabei auf den kommunalen Finanzausgleich (KFA). Auch die Zweckzuweisungen innerhalb des KFA steigen bis 2026 um 104 Mio. Euro. Außerhalb des KFA steigen die geplanten Ausgaben im DHH 2025/2026 gegenüber dem Ansatz 2024 um 611 Mio. Euro in 2025 bzw. 606 Mio. Euro in 2026.

Darüber hinaus hat Herr Ministerpräsident Schweitzer in seiner Regierungserklärung am 2. Juli 2025 das Sofortprogramm „Handlungsstarke Kommunen“ angekündigt, mit welchem die kreisfreien Städte und Landkreise jeweils im Jahr 2025 und 2026 zusätzliche Finanzmittel in Höhe von 300 Mio. Euro erhalten sollen, um damit die besonderen Belastungen durch den starken Anstieg der Ausgaben vor allem im Bereich der Sozial- und Jugendhilfeleistungen abzufedern. Die Finanzierung dieses Sofortprogramms wird über den inzwischen beschlossenen Nachtragshaushalt für die Jahre 2025 bis 2026 aus Landesmitteln erfolgen. Der begleitende Gesetzentwurf für eine Änderung des LFAG durch Einfügung des neuen § 17a (Ergänzungszuweisungen zur Überbrückung besonderer Belastungen) wurde am 9. Oktober 2025 erstmals im Landtag beraten.

Ebenfalls in der Regierungserklärung vom 2. Juli 2025 hat Herr Ministerpräsident das Sondervermögensgesetz des Bundes und den darauf folgenden „Rheinland-Pfalz Plan für Bildung, Klima und Infrastruktur“ angekündigt, welcher die Perspektive bietet, den investiven Herausforderungen der kommenden Jahre wirksam und gezielt begegnen zu können. Rheinland-Pfalz stehen aus dem Bundesprogramm rund 4,8 Mrd. Euro zur Verfügung, mit denen Zukunftsinvestitionen im ganzen Land finanziert werden sollen - unter anderem in Schulen, Kitas und Hochschulen, die Verkehrsinfrastruktur, klimafreundliche Mobilität, den Hochwasserschutz, die medizinische Versorgung sowie den Katastrophenschutz. Die den Kommunen aus dem Sondervermögen zustehenden Mittel von 2,9 Mrd. Euro (60 v. H.) werden laut Beschluss des Landtages noch einmal um weitere Landesmittel in Höhe von 600 Mio. Euro ergänzt, sodass den Kommunen insgesamt rund 3,5 Mrd. Euro zur Verfügung gestellt werden.

1.3 Kommunale Haushaltskonsolidierung

Wie bereits in den vergangenen Jahren stellt die Konsolidierung der öffentlichen Haushalte weiterhin eine zentrale Herausforderung dar. Dies betrifft nicht nur die Haushalte der rheinland-pfälzischen Gemeinden und Gemeindeverbände, sondern selbstverständlich auch den Landeshaushalt. Auf allen Verwaltungsebenen sind nach wie vor erhebliche Anstrengungen erforderlich, um die Dynamik der

Ausgabensteigerungen einzudämmen. Insbesondere auf kommunaler Ebene ist es von besonderer Bedeutung, einem erneuten Anstieg der Liquiditätskredite entgegenzuwirken.

Die kommunalen Gebietskörperschaften sind daher weiterhin aufgefordert, ihre Haushalte konsequent zu konsolidieren und dabei sämtliche verfügbaren Möglichkeiten zur Reduzierung der Ausgaben sowie zur Erhöhung der Einnahmen auszuschöpfen.

Die Kommunalberichte des Rechnungshofs Rheinland-Pfalz weisen regelmäßig auf konkrete Handlungsoptionen hin, die zur Verbesserung der kommunalen Haushalts- und Finanzlage beitragen können.

1.4 Haushaltsausgleich und Kommunalaufsicht

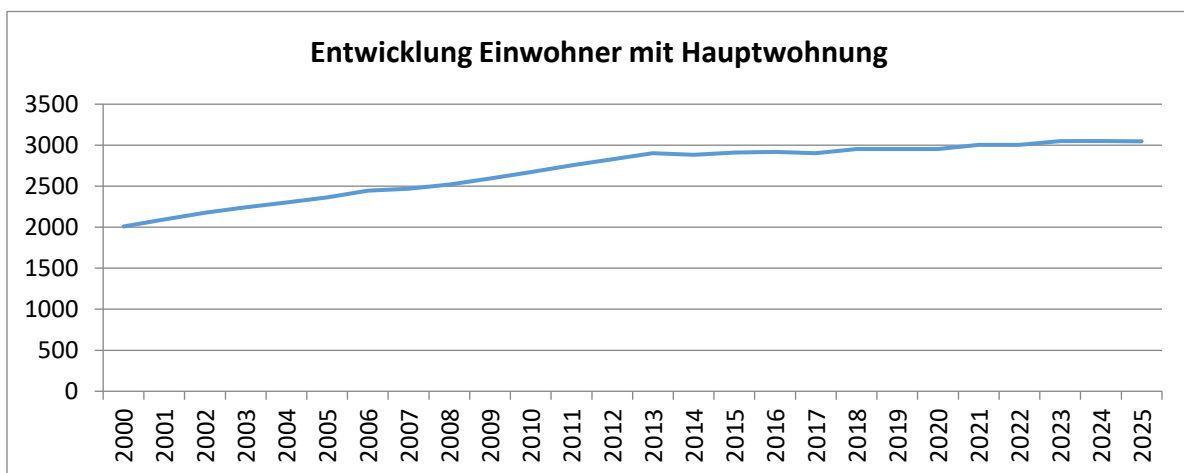
Mit dem Schreiben „Hinweise zur Sicherstellung der finanziellen Handlungsfähigkeit der Kommunen in herausfordernden Zeiten“ vom 22. September 2025 hat das MdI bereits Anmerkungen in Bezug auf die Haushaltsaufstellung der Kommunen, insbesondere das Sofortprogramm „Handlungsstarke Kommunen“ sowie den „Rheinland-Pfalz-Plan“ betreffend gegeben. Darüber hinaus wurden auch Hinweise für die Kommunalaufsicht gegeben. Auf die entsprechenden Ausführungen weise ich noch einmal ausdrücklich hin.

1.5 Orientierungsdaten für die Entwicklung der Steuereinnahmen

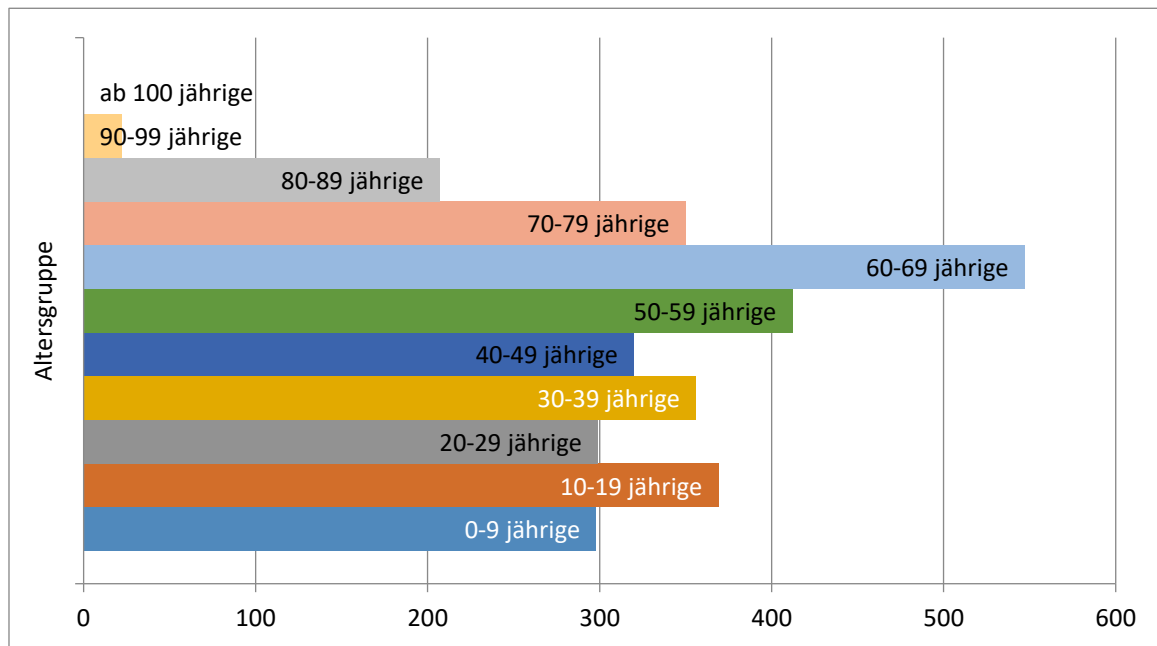
Der Arbeitskreis „Steuerschätzungen“ beim Bundesministerium der Finanzen hat in seiner Sitzung vom 21. bis 23. Oktober 2025 auf der Basis des geltenden Steuerrechts das Steueraufkommen für die Jahre 2025 bis 2030 geschätzt. Demnach kann weiterhin mit wachsenden Steuereinnahmen gerechnet werden.

2. Statistische Daten

2.1 Einwohner (mit Hauptwohnsitz) zum 30.06.2025: **3.047**



2.2 Altersstruktur (Einwohner zum 30.06.2025)



2.3 Katasterfläche

Die Katasterfläche der Stadt Rhens beträgt insgesamt: 1.630 ha.

3. Vorläufiges Jahresergebnis Haushaltsjahr 2025

3.1 Ergebnishaushalt/-rechnung

Bezeichnung	Plan	Ergebnis	Differenz
Summe der laufenden Erträge aus Verwaltungstätigkeit	5.427.324	5.625.515,70	198.191,70
Summe der laufenden Aufwendungen aus Verwaltungstätigkeit	5.188.301	4.807.160,28	-381.140,75
Laufendes Ergebnis aus Verwaltungstätigkeit	239.023	818.355,42	579.332,42
Finanzergebnis	-219.307	-178.133,08	-41.173,92
Jahresergebnis	19.716	640.222,34	620.506,34

3.2 Finanzhaushalt/-rechnung

Bezeichnung	Plan	Ergebnis	Differenz
Saldo der ordentl. u. außerordentl. Ein- und Auszahlungen	272.386	918.314,76	645.928,76
Saldo der Ein- und Auszahlungen aus Investitionstätigkeit	-527.700	-337.255,99	-190.444,01
Einzahlungen aus der Aufnahme von Investitionskrediten	527.700	0	-527.700
Auszahlungen zur Tilgung von Investitionskrediten	267.045	282.222,75	15.177,75
Veränderung der Forderungen gegenüber der VG	0	0,00	0,00
Veränderung der Verbindlichkeiten gegenüber der VG	-5.341	-297.443,56	292.102,56
Saldo durchlaufende Gelder	0	-1.392,46	-1.392,46

Hinweis:

Soweit in den nachfolgenden Übersichten nicht ausdrücklich Planwerte anzugeben sind, enthalten sie für das Jahr 2025 die o.a. vorläufigen Werte für den Jahresabschluss.

4. Haushalt 2026

4.1 Ergebnishaushalt

4.1.1 verkürzte Darstellung

Nachfolgend die wesentlichen Summen und Salden des Ergebnishaushaltes; im Vergleich dazu die Werte der beiden Vorjahre:

Bezeichnung	Pos.	2024	2025	2026	2027	2028	2029
		Ergebnis €	Plan €	Plan €	Plan €	Plan €	Plan €
Lfd. Erträge Verwaltungstätigkeit	E 8	5.769.564,61	5.427.324	5.363.064	5.447.854	5.534.476	5.607.774
Lfd. Aufwendungen Verwaltungstätigkeit	E 15	5.188.191,95	5.188.301	5.242.037	5.082.088	5.062.970	5.036.639
Ergebnis Verwaltungstätigkeit	E 16	581.372,66	239.023	121.027	365.766	471.506	571.135
Zins- u. sonst. Finanzerträge	E 17	-1.244,86	630	630	630	630	630
Zins- u. sonst. Finanzaufwendungen	E 18	254.551,57	219.937	219.666	218.959	229.448	225.916
Ordentliches Ergebnis	E 20	325.576,23	19.716	-98.009	147.437	242.688	345.849
Jahresergebnis nach Ergebnisvortrag	E 23	325.576,23	19.716	-98.009	147.437	242.688	345.849

4.1.2 Wesentliche Abweichungen (zum Vorjahr)

Pos. E 1 - Steuern und ähnliche Abgaben

Der Posten „Steuern und ähnliche Abgaben“ umfasst grundsätzlich die Realsteuern (Grundsteuer A und B, Gewerbesteuer), die sonstigen Gemeindesteuern sowie die Gemeindeanteile an der Einkommen- und Umsatzsteuer, aber auch steuerähnliche Erträge und Ausgleichsleistungen.

Bezeichnung	Haushaltsjahr	Vorjahr	Differenz
	€	€	€
Gesamtsumme	3.914.900	3.841.850	76.050
davon:			
Grundsteuer A	12.700	12.850	-150
Grundsteuer B	593.000	593.000	0
Gewerbesteuer	850.000	850.000	0
Gemeindeanteil an der Einkommenssteuer	2.124.000	2.070.000	54.000
Gemeindeanteil an der Umsatzsteuer	100.200	87.500	12.700
Hundesteuer	15.000	16.500	-1.500
Familienleistungsausgleich	220.000	212.000	8.000

Die Ansätze für die gemeindlichen Steueranteile beruhen auf den regionalisierten Bundesdaten der Steuerschätzung vom November 2025.

Pos. E 2 - Zuwendungen und allgemeine Umlagen und sonstige Transfererträge

Der Posten 2 umfasst die Erträge aus Zuweisungen und Zuwendungen für laufende Zwecke, Erträge aus der Auflösung von Sonderposten aus Zuwendungen sowie Erträge aus allgemeinen Zuweisungen. Die Stadt Rhens erhält als eine der Sitzgemeinden der Verbandsgemeinde Rhein-Mosel einen Teilbetrag der Schlüsselzuweisung B.

Bezeichnung	Haushaltsjahr	Vorjahr	Differenz
	€	€	€
Gesamtsumme	957.563	1.017.934	-60.371
davon:			
Schlüsselzuweisung A	106.291	171.600	-65.309
Schlüsselzuweisung B	81.293	62.000	19.293
Zuweisungen für zentrale Orte	328.198	321.600	6.598
Zuweisung von Gemeindeverbänden	200.200	200.200	0
Sonderposten aus Zuwendungen (zahlungsneutral)	172.977	208.930	-35.953

Pos. E 4 – öffentlich-rechtliche Leistungsentgelte

Den öffentlich-rechtlichen Leistungen werden Erträge aus Verwaltungsgebühren und ähnlichen Entgelten zugeordnet.

Hierzu zählen die Entgelte für die Benutzung öffentlicher Einrichtungen, das Bestattungswesen, die Zahlungen des Dualen Systems Deutschland.

Dem Posten zugeordnet sind auch die Erträge aus der Auflösung der Sonderposten für Beiträge und ähnliche Entgelte sowie für Grabnutzungsentgelte.

Bezeichnung	Haushaltsjahr	Vorjahr	Differenz
<i>Gesamtsumme</i>	109.368	99.245	10.123
<i>davon:</i>			
<i>Entgelte für das Bestattungswesen</i>	25.000	15.000	10.000
Sonderposten aus Beiträgen und ähnlichen Entgelten (zahlungneutral)	79.318	79.295	23

Pos. E 5 – privat-rechtliche Leistungsentgelte

Der Posten umfasst die Erträge aus privat-rechtlichen Vereinbarungen.

Bezeichnung	Haushaltsjahr	Vorjahr	Differenz
	€	€	€
<i>Gesamtsumme</i>	210.600	272.436	-61.836
<i>davon:</i>			
Verkauf von Vorräten (Holzverkauf, Wildbrett, Bücherverkauf)	82.473	138.259	-55.786
Mieten und Pachten	117.010	120.010	-3.000
Privatrechtliche Leistungsentgelte	6.230	9.280	-3.050

Die Mindererträge bei dem Verkauf von Vorräten resultieren aus der Forstwirtschaft.

Pos. E 6 – Kostenerstattungen und Kostenumlagen

Bezeichnung	Haushaltsjahr	Vorjahr	Differenz
	€	€	€
<i>Gesamtsumme</i>	78.469	103.797	-25.328
<i>davon:</i>			
<i>Kostenerstattungen vom Land</i>	61.269	35.347	25.922
Kostenerstattungen von Sonstigen	17.200	68.450	-51.250

Der Ansatz für die Kostenerstattungen vom Land steigt im Forstbereich.

Die Kostenerstattungen von Sonstigen sinken durch den Wegfall des Eingliederungszuschuss für den Bauhofmitarbeiter und die in 2025 bereits teilweise abgerechnete Erstattung für die Aufstellung des Bebauungsplanes „Auf Wolfers“.

Pos. E 7 – sonstige laufenden Erträge

Bezeichnung	Haushaltsjahr	Vorjahr	Differenz
	€	€	€
<i>Gesamtsumme</i>	92.164	92.062	102
<i>davon:</i>			
Konzessionsabgaben Strom und Gas	80.000	80.000	0
sonst. Erträge (z.B. Spenden)	8.300	8.300	0
Erträge aus der Auflösung von Rückstellungen	2.864	2.762	102

Pos. E 9 – Personalaufwendungen

Die Personalaufwendungen umfassen die Bruttobeträge einschl. der Lohnnebenkosten, sowie die Zuführungen zu Pensions- und Beihilferückstellungen.

Bezeichnung	Haushaltsjahr	Vorjahr	Differenz
	€	€	€
Gesamtsumme	753.590	720.902	32.688

Pos. E 10 – Aufwendungen für Sach- und Dienstleistungen

Der Posten umfasst alle Aufwendungen, die „mit dem gemeindlichen Verwaltungshandeln zusammenhängen“. Erfasst werden hier die Kosten für die Unterhaltung und Bewirtschaftung der gemeindeeigenen Grundstück, Gebäude und die Ausstattung.

Bezeichnung	Haushaltsjahr	Vorjahr	Differenz
	€	€	€
Gesamtsumme	742.996	775.878	32.882
davon:			
Energiekosten (Strom, Wasser/Abwasser, Heizkosten, Abfallbeseitigung)	154.500	164.500	-10.000
Grundstücks- und Gebäudeunterhaltung	100.450	74.450	26.000
Unterhaltung Hypridrasenfläche	42.000	22.000	20.000
Bewirtschaftung der Grundstücke und Außenanlagen	93.800	84.300	9.000
Unterhaltung Infrastrukturvermögen	84.700	64.200	20.500
Kostenerstattungen an Sonstige	63.300	151.450	-88.150
Sonstige Aufwendungen für Dienstleistungen	76.899	57.728	19.171
Personalgestellung von Dritten	13.571	37.538	-23.967

Bei den Grundstücks- und Gebäudeunterhaltung werden 12.500 Euro für Renovierungsarbeiten auf dem Bauhof, 20.000 Euro für die Renovierungen auf dem Jugendzeltplatz, 10.000 Euro für die Ausbesserung des Weges auf dem Friedhof und 15.000 Euro für die Brandschutztür im Kaisersaal zur Verfügung gestellt.

Für die Unterhaltung der Hypridrasenfläche werden in diesem Jahr 42.000 Euro zur Verfügung gestellt.

Die Anhebung des Ansatzes für die Bewirtschaftung des Grundstücke resultiert zum wesentlichen aus der Anhebung der Entgelte für die Straßenoberflächenentwässerung.

Bei der Unterhaltung des Infrastrukturvermögens werden 20.000 Euro für die Pflasterarbeiten am Altenheim und 13.000 Euro für die Sanierung der Brücke am Mühlbach zur Verfügung gestellt.

Die Kostenerstattungen an Sonstige sinken entsprechend der Durchschnitte der letzten Jahre.

Die Ansätze für sonstige Aufwendungen für Dienstleistungen und Personalgestellung von Dritten ergeben sich aus dem Forstwirtschaftsplan.

Pos. E 11 – Abschreibungen auf immaterielle Vermögensgegenständen des Anlage-vermögens und auf Sachanlagen sowie auf aktivierte Aufwendungen für die Ingangsetzung und Erweiterung der Verwaltung

Gegenstände des Anlagevermögens mit zeitlich begrenzter Nutzungsdauer sind gemäß der Abschreibungsrichtlinie – VV-AfA abzuschreiben. Der Abschreibungsbetrag ermittelt sich aus dem Verhältnis der Anschaffungs- und Herstellungskosten und der jeweiligen Nutzungsdauer.

Bezeichnung	Haushaltsjahr	Vorjahr	Differenz
	€	€	€
Gesamtsumme	538.876	545.491	-6.615

Pos. E 12 – Zuwendungen, Umlagen und sonstige Transferaufwendungen

Der Posten umfasst lfd. Zuschüsse und Zuwendungen der Ortsgemeinde an Dritte, Kreis- und Verbandsgemeindeumlage sowie die Umlagen, die die Ortsgemeinde im Rahmen des Kommunalen Finanzausgleichs zu leisten hat.

Bezeichnung	Haushaltsjahr	Vorjahr	Differenz
	€	€	€
Gesamtsumme	3.132.855	3.063.855	69.000
davon:			
Grundschulumlage	138.000	121.000	17.000
lfd. Zuschüsse an Zweckverbände	2.700	2.700	0
Gewerbesteuerumlage	47.000	47.000	0
Kreisumlage 47%	1.765.000	1.728.000	37.000
Verbandsgemeindeumlage 31,25%	1.174.000	1.159.000	15.000

Pos. 14 – sonstige laufende Aufwendungen

Die sonstigen laufenden Aufwendungen umfassen alle Aufwendungen, die nicht den anderen Aufwandsposten, den Zinsen u.ä. zugeordnet werden können. Insbesondere werden hier Weiterbildungskosten, Sachverständigen- und Gerichtskosten sowie allgemeine Geschäftsaufwendungen (Büromaterial, Versicherungen etc.) erfasst.

Bezeichnung	Haushaltsjahr	Vorjahr	Differenz
	€	€	€
Gesamtsumme	73.720	82.175	-8.455
davon:			
Aufwendungen für die Erstellung von Bebauungsplänen	12.000	25.000	-13.000

Bereitstellung von 12.000 Euro für die Aufstellung des Bebauungsplanes „Auf Wolfers“

4.1.3. Entscheidungen für Veranschlagungen

./.

4.1.4 Haushaltsausgleich Ergebnishaushalt

Der Ergebnishaushalt 2026 schließt mit einem Jahresergebnis vom -98.009 € ab. Gemäß § 18 (1) Nr. 1 GemHVO ist der Ergebnishaushalt daher nicht ausgeglichen.

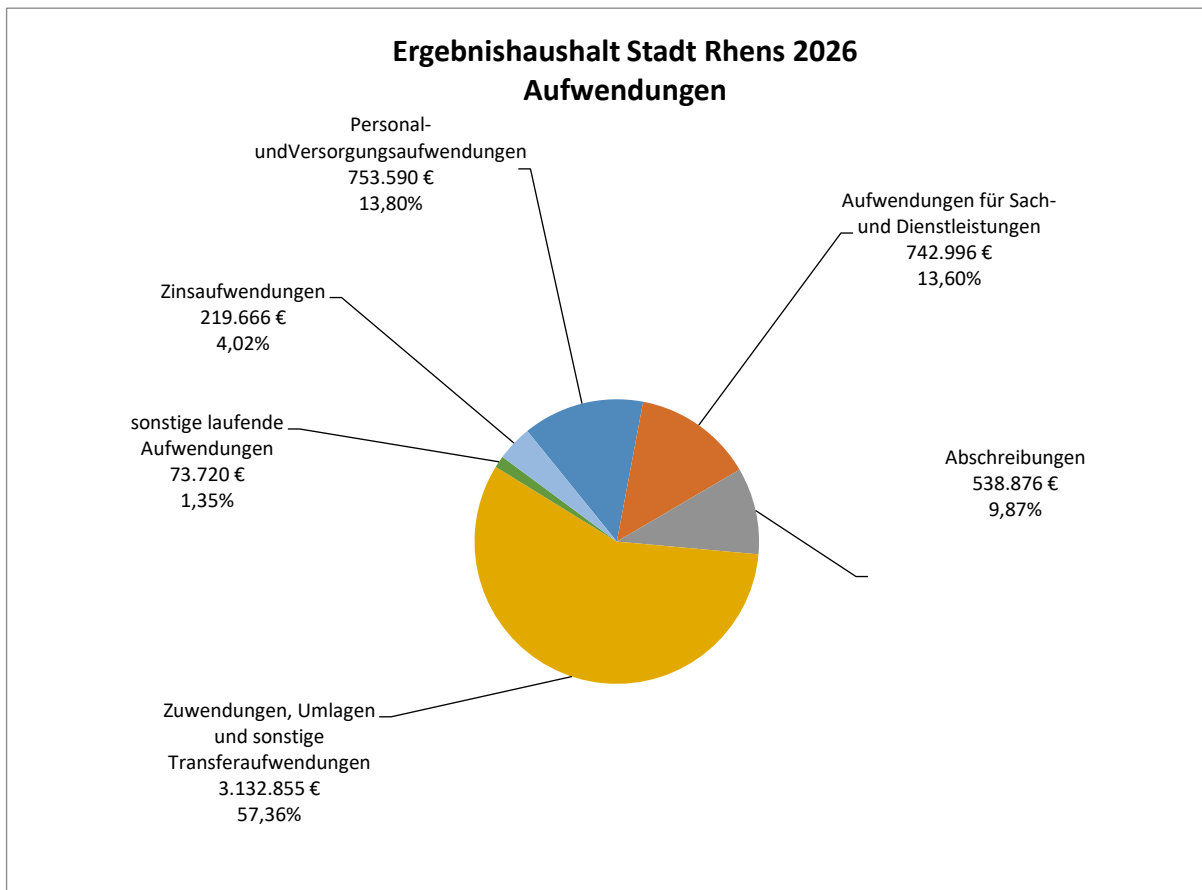
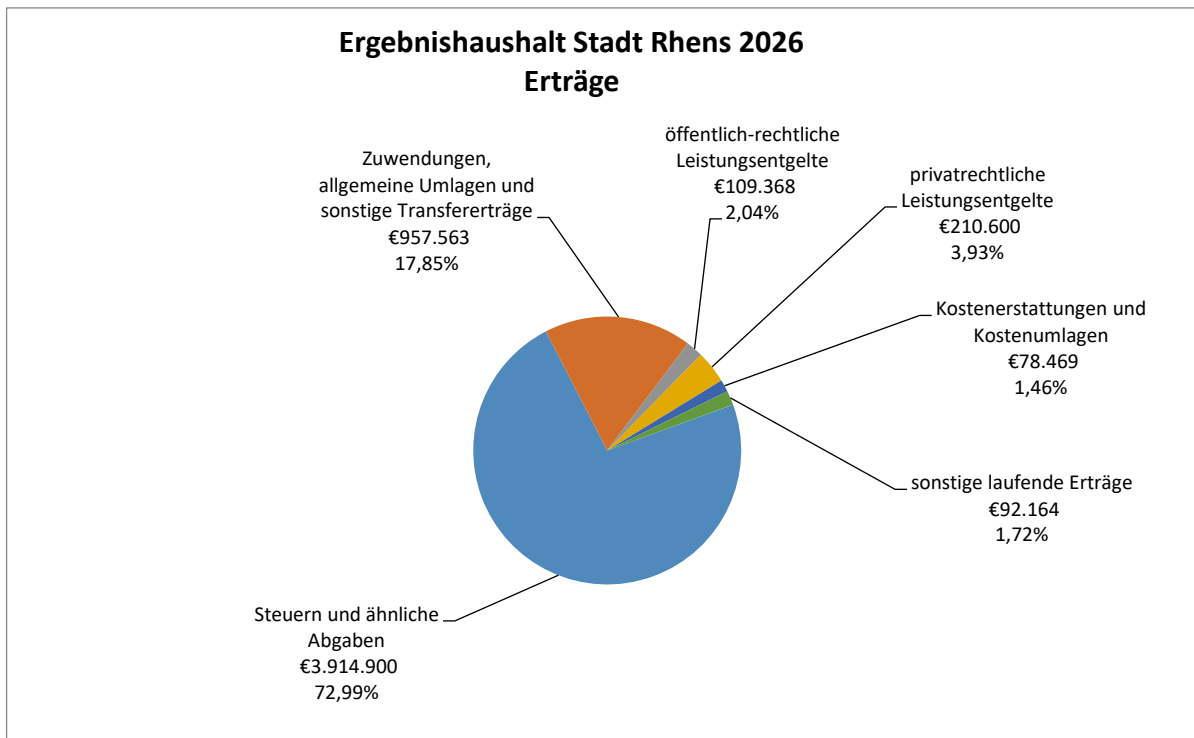
Anmerkung:

Die Berücksichtigung von Ergebnisvorträgen aus den Vorjahren (vgl. Anlage zum Vorbericht) ist seit der Änderung der GemHVO vom 07.12.2016 nicht mehr vorgesehen.

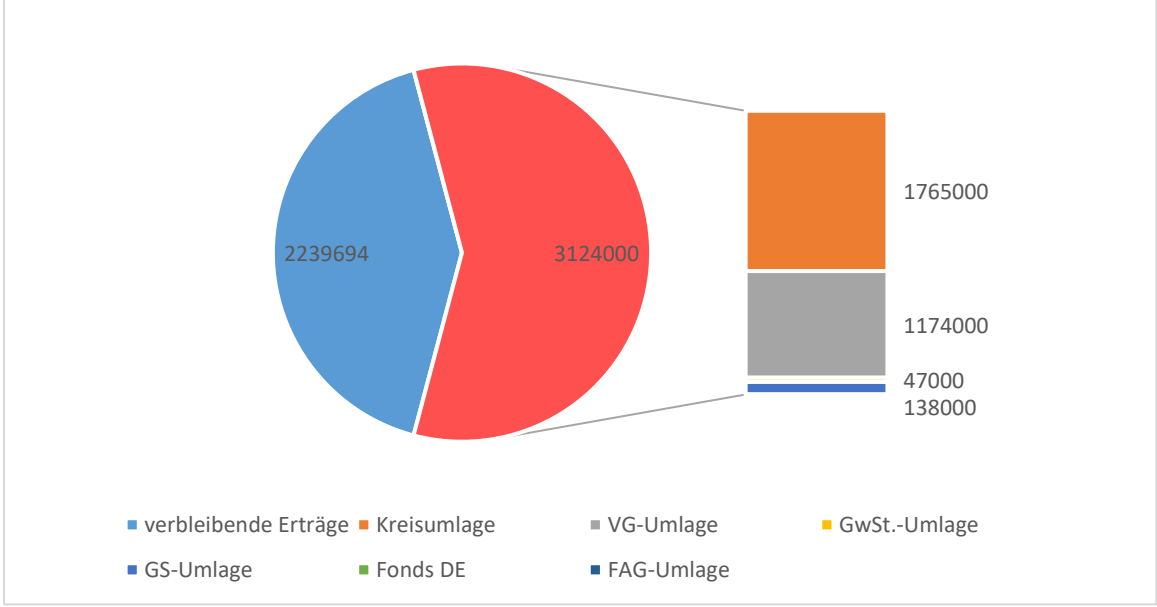
4.1.5. Bemühungen Haushaltsausgleich

- Verzicht bzw. Verschiebung auf Investitionen (Einsparung Abschreibungen)
- Aufteilung der Renovierung des Sanitärgebäudes auf dem Jugendzeltplatz

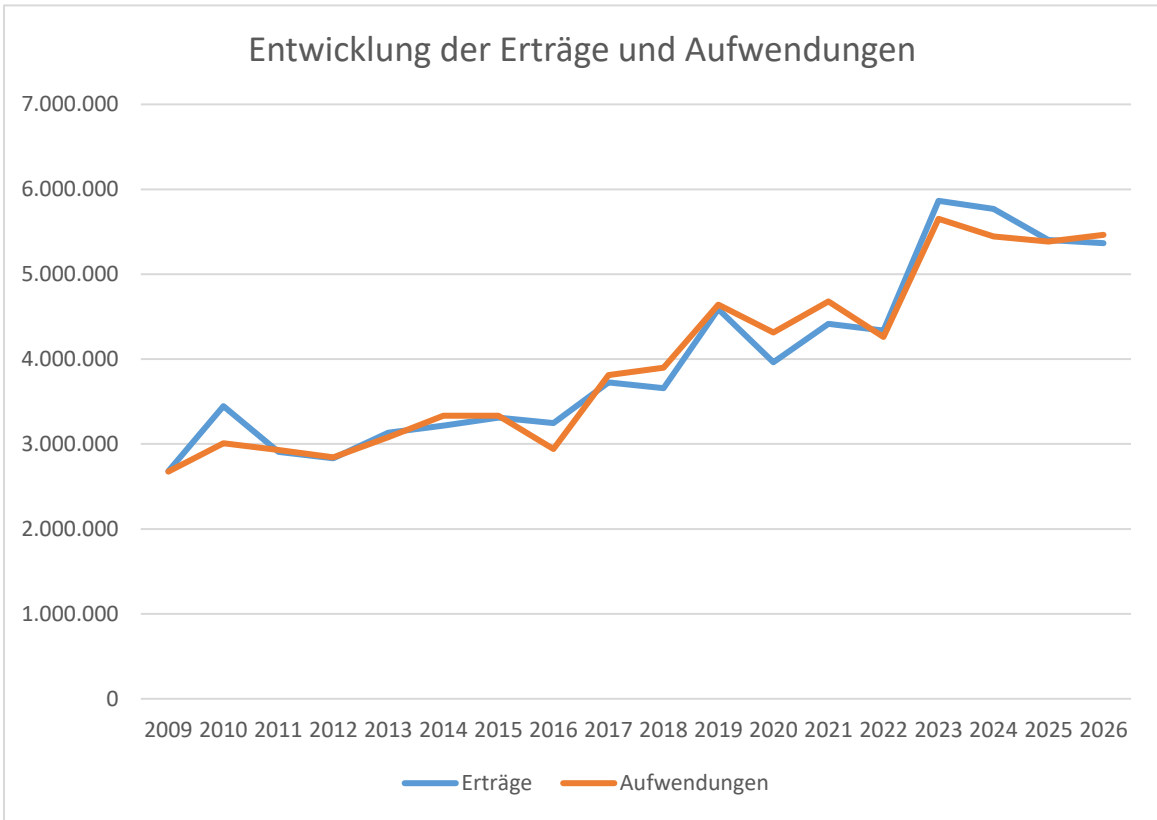
4.1.6 grafische Darstellungen



Verbrauch der Gesamterträge durch Umlagen



Entwicklung der Erträge und Aufwendungen



4.2 Finanzhaushalt

4.2.1 verkürzte Darstellung

Bezeichnung	Pos.	2024	2025	2026	2027	2028	2029
		Ergebnis	Plan	Plan	Plan	Plan	Plan
		€	€	€	€	€	€
Saldo ordentl. und außerordentl. Einzahlungen u. Auszahlungen	F 23	88.488,64	272.386	193.408	388.325	475.046	561.888
Saldo Investitionstätigkeit	F 33	121.044,42	-527.700	-186.500	-588.000	-8.000	-8.000
Finanzmittelüberschuss /-fehlbetrag	F 34	209.533,06	-255.314	6.908	-199.675	467.046	553.888
Saldo Ein-/Auszahlungen Investitionskredite	F 37	-242.487,12	260.655	-85.741	337.508	-235.531	-235.165
Veränderung der Forderungen gegenüber der Verbandsgemeinde	F 38	0	0	0	0	0	0
Veränderung der Verbindlichkeiten gegenüber der Verbandsgemeinde	F 39	27.844,21	-5.341	78.833	-137.833	-231.515	-318.723
Saldo Durchlaufende Gelder	F 41	5.109,85	0	0	0	0	0
Saldo Finanzierungstätigkeit	F 40	-214.642,91	255.314	-6.908	199.675	-467.046	-553.888
Mindestrückführungsbetrag	F45	0,00	-45.628	-45.628	-71.906	-71.906	-71.906

4.2.2 Investitionstätigkeit

4.2.2.1 Investitionen

Gemäß § 4 (12) GemHVO sind Investitionen, die sich über mehrere Jahre erstrecken oder die vom Gemeinderat festgelegte Wertgrenze überschreiten, einzeln darzustellen. Die Wertgrenze wird in § 8 der Haushaltssatzung festgesetzt und liegt bei 5.000,00 €.

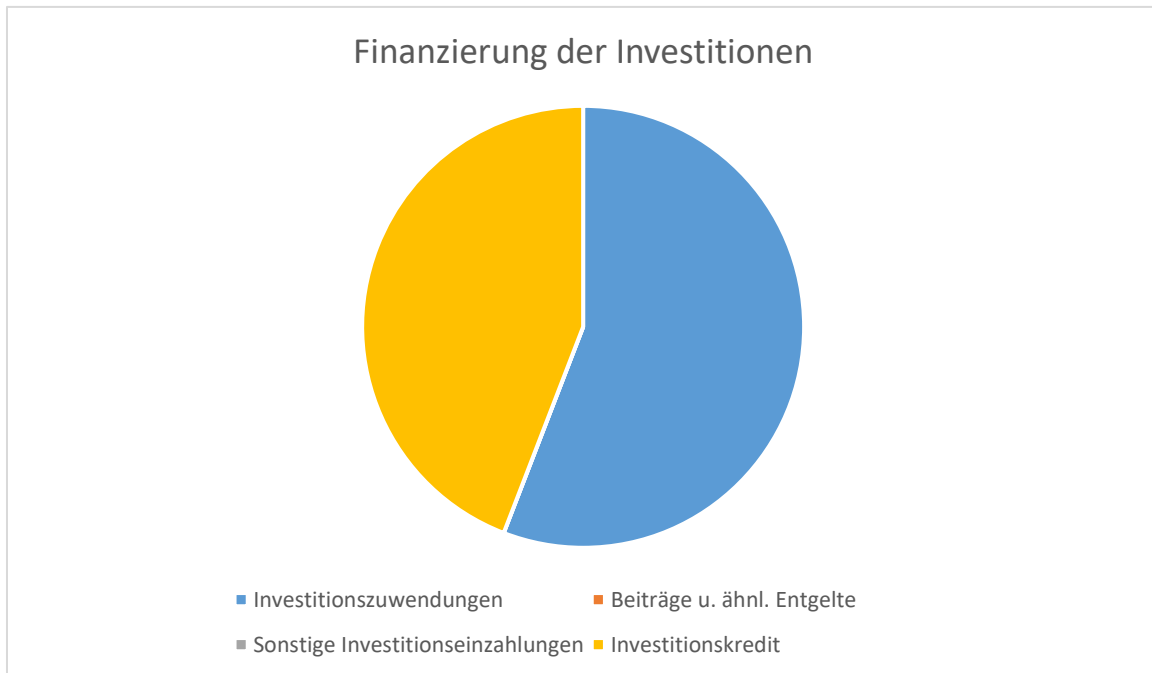
Der Haushaltsplan beinhaltet folgende Investitionen:

Teilfinanz-HH	Leistung	Maßnahme	HH-Ansatz (€)
1	11420	Allgemeiner Grunderwerb	5.000
1	11430	Ersatzbeschaffungen	10.000
1	11430	Anschaffung Fahrzeuge	8.000
1	57520	Umsetzung Florales Gestaltungskonzept	(Einz.) 56.000
2	36500	Investitionskostenzuschuss Kindergarten	30.000
3	51130	Stadtentwicklung	(Einz.) 180.000
3	51130	Stadtentwicklung	200.000
3	51130	Städtebauförderung	15.000
3	51130	Machbarkeitsstudie Energie	50.000
3	54100	Ergänzung der Straßenbeleuchtung + 2 Akku-Leuchten Tauberbacher Weg	13.000
3	54100	Teilausbau der Straße „Tauberbacher Weg“	60.000
3	55102	Anschaffung von neuen Sitzbänken für Wanderwege	2.500
3	55200	Außengebietsentwässerung Starkregen und Hochwasserschutz	10.000
4	55300	Neugestaltung Friedhof	15.000
6	57300	Ausstattung Wochenmarkt	3.000
7	61200	Einlage Gründung Anstalt öffentlichen Rechts	1.000

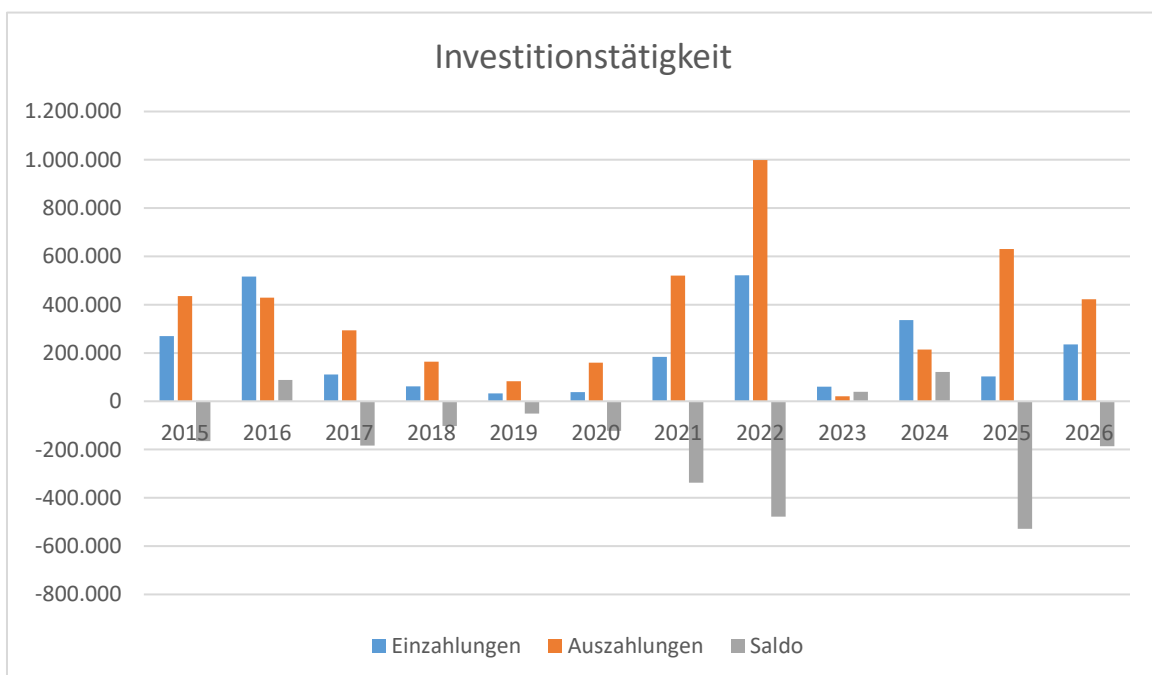
4.2.2.2 Finanzierung

Die Finanzierung der in diesem Haushaltsjahr geplanten Investitionen ist wie folgt vorgesehen:

Bezeichnung	Pos.	2026
		Plan
		€
Einzahlungen aus Investitionszuwendungen	F 24	236.000
Einzahlungen aus Beiträgen und ähnlichen Entgelten	F 25	0
Sonstige Investitionseinzahlungen	F 26	0
Einzahlungen aus der Aufnahme von Investitionskrediten	F 35	186.500

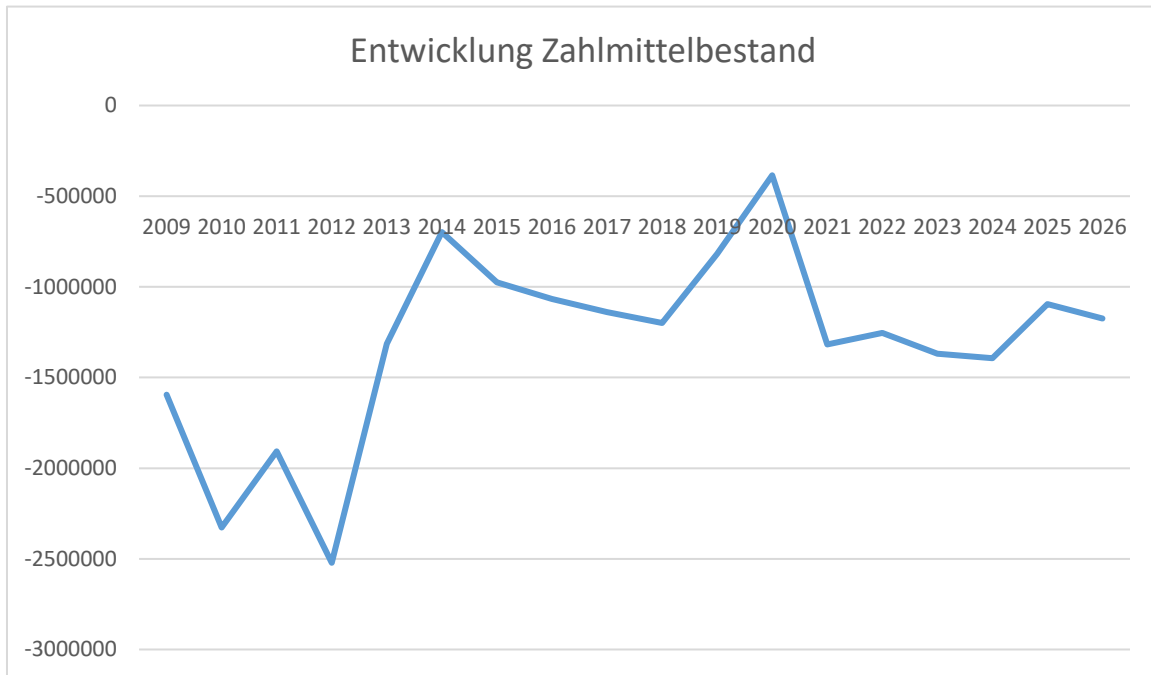


4.2.2.3 Entwicklung der Investitionen



4.2.3 Finanzierungstätigkeit

Die Finanzierungstätigkeit wird im Finanzhaushalt in den Positionen F 35 – F 42 dargestellt und beinhaltet neben den Ein- und Auszahlungen für Investitionskredite die Veränderung des Zahlungsmittelbestandes (ZMB) der Ortsgemeinde (positiver ZMB = Forderungen gegenüber der Verbandsgemeinde; negativer ZMB = Verbindlichkeit gegenüber der Verbandsgemeinde). Unter Berücksichtigung der Durchlaufenden Gelder (Saldo = Pos. F 41) zeigt der Saldo der Finanzierungstätigkeit (Pos. 40) das Spiegelbild des Finanzmittelergebnisses (Pos. F 34).



Mindest-Rückführungsbetrag:

Durch Gesetz ist die Gemeinde verpflichtet ihre Verbindlichkeiten gegenüber der Einheitskasse mit Stand 31.12.2023 bis 2053 zu tilgen. Der Stand zum 31.12.2023 beträgt 1.368.836,99 €. Demnach ergibt sich für den Zeitraum von 30 Jahren ein Mindest-Rückführungsbetrag von jährlich 45.628,00 €.

Verbindlichkeiten gegenüber der Einheitskasse, die nach dem 31.12.2023 entstehen, sind innerhalb von 36 Monaten nach Ablauf des Haushaltsjahres, für das sie aufgenommen worden, zu tilgen.

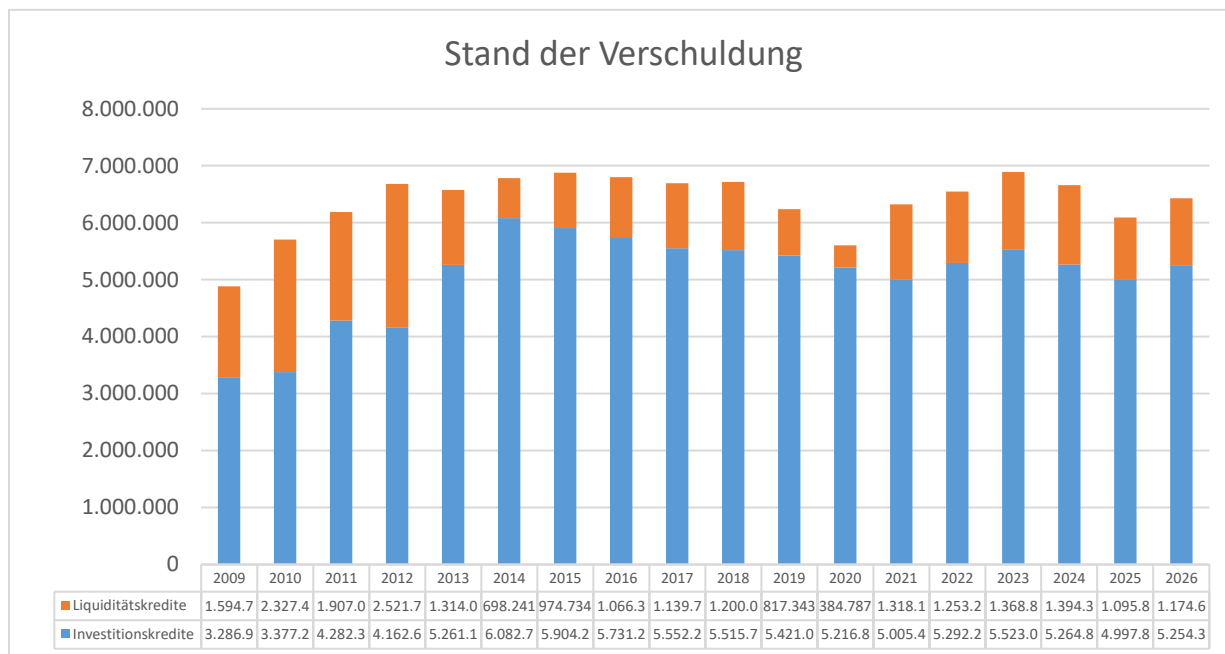
Aufnahme Verbindlichkeiten 2026: 78.833 €
Tilgung 2025: 45.628 € (Mindest-Rückführungsbetrag)

Aufnahme Verbindlichkeiten 2027: 0,00 €
Tilgung 2026: 45.628 € + 26.278 € (Mindest-Rückführungsbetrag + Tilgung neuer Verbindlichkeiten 2026)

Aufnahme Verbindlichkeiten 2028: 0,00 €
Tilgung 2027: 45.628 € + 26.278 € + 0,00 € (MRB + Tilgung Verbindlichkeiten 2026 + 2027)

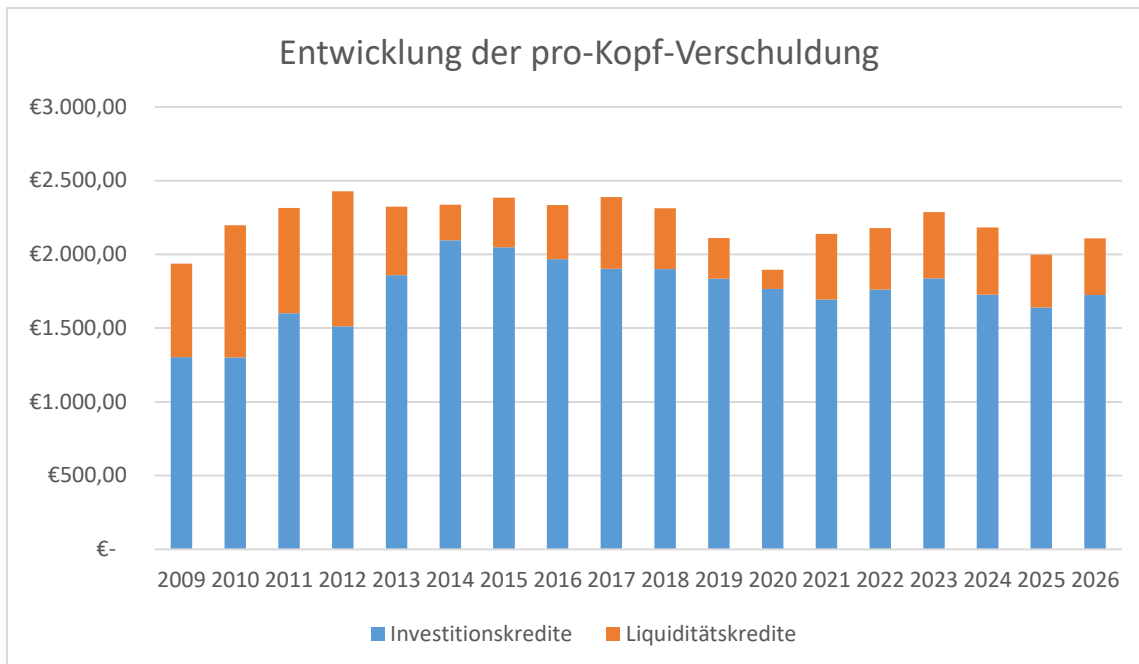
Aufnahme Verbindlichkeiten 2029: 0,00 €
Tilgung 2028: 45.628 € + 26.278 € + 0,00 € + 0,00 € (MRB + Tilgung Verbindl. 2026, 2027 + 2028)

Die Beträge finden sich im Finanzhaushalt unter der Position F 45 wieder.



Entwicklung der pro-Kopf-Verschuldung:

Jahr	Einwohner (30.06. VJ)	Investitions- kredite	Liquiditäts- kredite	Summe
2009	2.520	1.304,36 €	632,82 €	1.937,18 €
2010	2.595	1.301,45 €	896,88 €	2.198,34 €
2011	2.674	1.601,49 €	713,19 €	2.314,68 €
2012	2.754	1.511,49 €	915,68 €	2.427,16 €
2013	2.830	1.859,05 €	464,34 €	2.323,39 €
2014	2.903	2.095,33 €	240,52 €	2.335,86 €
2015	2.884	2.047,24 €	337,98 €	2.385,22 €
2016	2.912	1.968,13 €	366,20 €	2.334,33 €
2017	2.917	1.903,41 €	484,92 €	2.388,33 €
2018	2.903	1.900,02 €	413,38 €	2.313,40 €
2019	2.954	1.835,17 €	276,69 €	2.111,86 €
2020	2.954	1.766,01 €	130,26 €	1.896,27 €
2021	2.955	1.693,88 €	446,06 €	2.139,94 €
2022	3.004	1.761,75 €	417,18 €	2.178,94 €
2023	3.004	1.838,58 €	448,80 €	2.287,38 €
2024	3.050	1.726,18 €	457,17 €	2.183,35 €
2025	3.049	1.639,16 €	359,41 €	1.998,57 €
2026	3.047	1.724,42 €	385,52 €	2.109,94 €

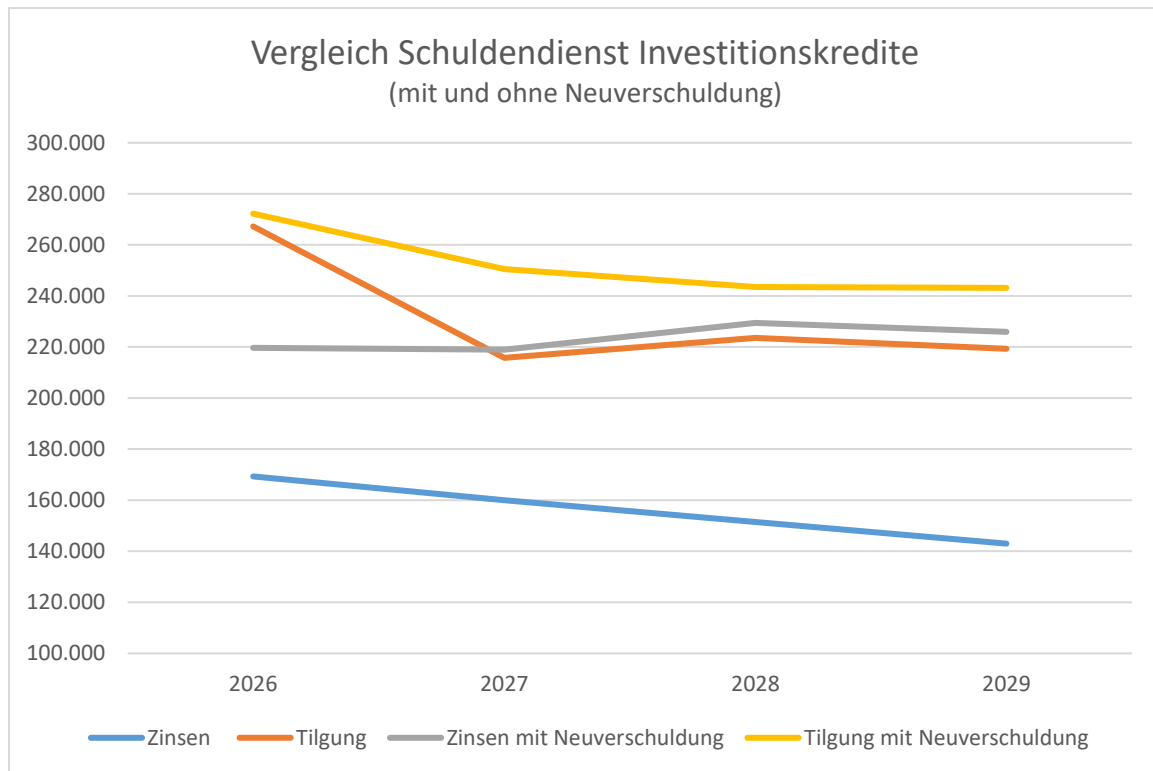


Die „pro-Kopf-Verschuldung“ errechnet sich aus den Kreditständen der o.a. Tabelle und den Einwohnerzahlen zum 30.06. des jeweiligen Vorjahres (Einwohner mit Hauptwohnsitz).

4.2.4 Ausblick

Nach dem Stand der Haushaltsplanungen sind im Haushaltsjahr und den Folgejahren folgende Kreditaufnahmen notwendig, die sich entsprechend auf die Zins- und Tilgungsleistungen auswirken:

	2026	2027	2028	2029
	Plan	Plan	Plan	Plan
Bezeichnung	€	€	€	€
Aufnahme Investitionskredite	186.500	588.000	8.000	8.000
Erhöhung Tilgungsleistungen	0	56.478	26.953	23.834
Mehraufwand Zinsen	0	59.708	67.469	82.935
Veränderung Zahlungsmittelbestand	78.833	-137.833	-231.515	-318.723



4.2.5. Auswirkungen Investitionen auf dauernde Leistungsfähigkeit

- Alle Investition: Abschreibungen, Zinsen und Tilgungen der Investitionskredite steigen in den nächsten Jahren

4.2.6 Haushaltsausgleich Finanzhaushalt

Der Finanzhaushalt 2026 schließt im Saldo der ordentlichen und außerordentlichen Ein- und Auszahlungen (Pos. F 23) mit 193.408 € ab. Der Betrag reicht nicht aus um die Auszahlungen für Tilgungsleistungen bereits aufgenommene Investitionskredite (Pos. F 36; 272.241 €) sowie den Mindestrückführungsbetrag (Pos 45; 45.628 €) zu decken.

Gemäß § 18 (1) Nr. 2 GemHVO ist der Finanzhaushalt daher nicht ausgeglichen.

Anmerkung:

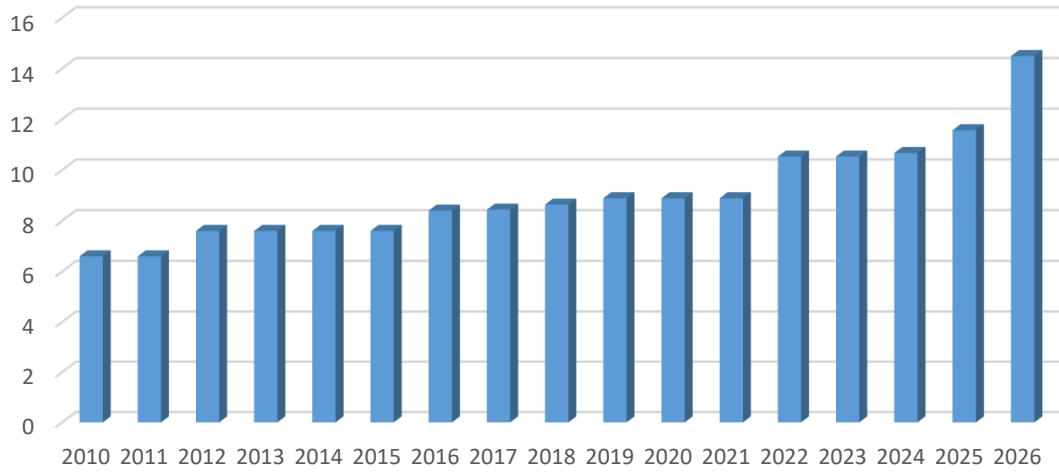
Die Berücksichtigung von Ergebnisvorträgen aus den Vorjahren (vgl. Anlage zum Vorbericht) ist seit der Änderung der GemHVO vom 07.12.2016 nicht mehr vorgesehen.

5 Stellenplan

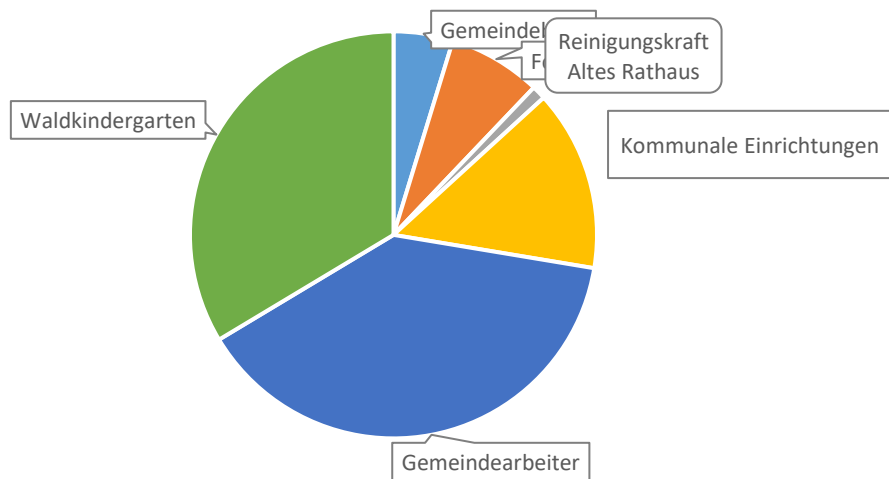
Der Stellenplan hat die im Haushaltsjahr erforderlichen Stellen der Beamtinnen und Beamten (Planstellen) sowie der Beschäftigten, die über die Dauer eines Jahres hinaus eingestellt werden, darzustellen.

Die Gesamtzahl der ausgewiesenen Stellen beträgt im Haushaltsjahr 2026 insgesamt 14,49 Stellen. Das sind genauso viele Stellen wie im Vorjahr.

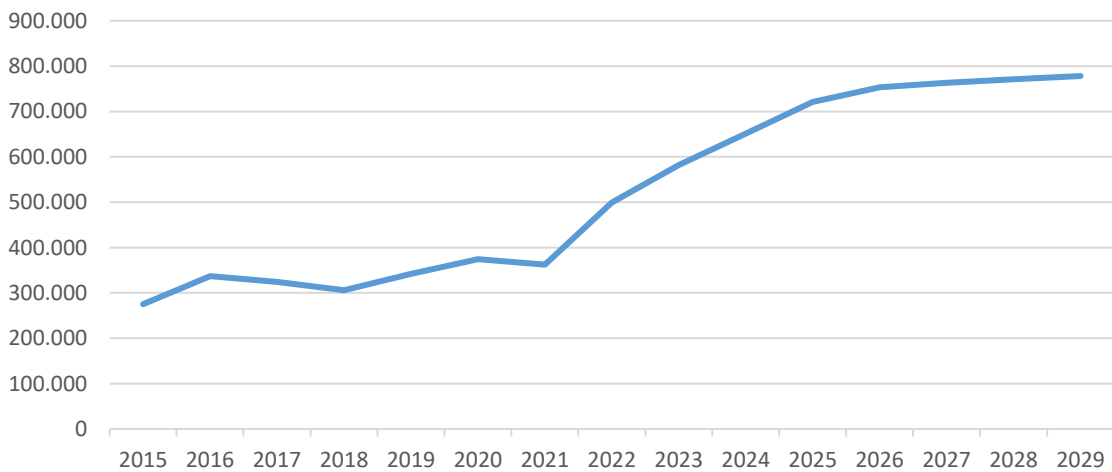
Entwicklung Personalbestand



Aufteilung Personal (ohne Ortsbürgermeister)



Personal- und Versorgungsaufwendungen



Übersicht über die Entwicklung der Jahresergebnisse (gemäß § 2 Abs. 1 Satz 1 Posten E 23 GemHVO)			
lfd. Nr.	Jahr	Jahr	Betrag in € ²
1	5. Haushaltsvorjahr (lt. festgestelltem Jahresabschluss)	2021	-264.098
2	4. Haushaltsvorjahr (lt. festgestelltem Jahresabschluss)	2022	87.090
3	3. Haushaltsvorjahr (lt. festgestelltem Jahresabschluss)	2023	211.735
4	2. Haushaltsvorjahr (Rechnungsergebnis)	2024	325.576
5	1. Haushaltsvorjahr (Ansatz einschl. Nachträge)	2025	19.716
6	Haushaltsjahr (Ansatz)	2026	-98.009
7	Zwischensumme (lfd. Nr. 1 - 6)		282.010
8	1. Haushaltsfolgejahr (Planung)	2027	147.437
9	2. Haushaltsfolgejahr (Planung)	2028	242.688
10	3. Haushaltsfolgejahr (Planung)	2029	345.849
11	Summe		1.017.984

¹ Die Übersicht ist als Anlage zum Haushaltsplan entbehrlich, sofern der Vorbericht eine entsprechende Darstellung über die Entwicklung der Jahresergebnisse enthält.

² Angaben können auch in 1.000 € erfolgen.

Anlage 2 zum Vorbericht

Übersicht über die Über-/Unterdeckung im Finanzhaushalt bzw. in der Finanzrechnung ¹						
Ifd. Nr.	Jahr	Jahr	Saldo der ordentlichen und außerordentlichen Ein- und Auszahlungen	./. planmäßige Tilgung	./. Mindest- Rückführungsbetrag gemäß Tilgungsplan	= Betrag
			(§ 2 Abs. 1 Satz 1 Posten F 23 GemHVO)	(§ 2 Abs. 1 Satz 1 Posten F 36 GemHVO)	(§ 2 Abs. 1 Satz 1 Posten F 45 GemHVO)	
in € ²						
1	5. Haushaltsvorjahr (lt. festgestelltem Jahresabschluss)	2021	-582.721	215.505		-798.226
2	4. Haushaltsvorjahr (lt. festgestelltem Jahresabschluss)	2022	447.213	233.959		213.254
3	3. Haushaltsvorjahr (lt. festgestelltem Jahresabschluss)	2023	-458.791	241.487		-700.278
4	2. Haushaltsvorjahr (Rechnungsergebnis)	2024	88.489	242.487		-153.998
5	1. Haushaltsvorjahr (Ansatz einschl. Nachträge)	2025	272.386	267.045	45.628	-40.287
6	Haushaltsjahr (Ansatz)	2026	193.408	272.241	45.628	-124.461
7	Zwischensumme (Ifd. Nr. 1 bis 6)		-40.016	1.472.724	91.256	-1.603.996
8	1. Haushaltsfolgejahr (Planung)	2027	388.325	250.482	45.628	92.215
9	2. Haushaltsfolgejahr (Planung)	2028	475.046	243.531	45.628	185.887
10	3. Haushaltsfolgejahr (Planung)	2029	561.888	243.165	45.628	273.095
11	Summe		1.385.243	2.209.902	228.140	-1.052.799

¹ Die Übersicht ist als Anlage zum Haushaltsplan entbehrlich, sofern der Vorbericht eine entsprechend aussagekräftige Darstellung der Entwicklung der Finanzmittelüberschüsse und -fehlbeträge enthält.

² Angaben können auch in 1.000 € erfolgen.

Übersicht über die Entwicklung des Eigenkapitals¹			
lfd. Nr.	Ergebnis (gem. § 2 Abs. 1 Satz 1 Posten E 28)	Betrag	nachrichtlich: aufgelaufenes Eigenkapital
			in € ²
1	Eigenkapital zum 31.12. des dritten Haushaltsvorjahres (2023)		7.804.985,63
2	+ geplantes Jahresergebnis des zweiten Haushaltsvorjahres	-342.125,00	7.462.860,63
3	+ Ansatz für Jahresergebnis des Haushaltsvorjahres	19.716,00	7.482.576,63
4	+ Ansatz für Jahresergebnis des Haushaltsjahres	-98.009,00	7.384.567,63
5	+ geplantes Jahresergebnis des Haushaltsfolgejahres	147.437,00	7.532.004,63
6	+ geplantes Jahresergebnis des 2. Haushaltsfolgejahres	242.688,00	7.774.692,63
7	+ geplantes Jahresergebnis des 3. Haushaltsfolgejahres	345.849,00	8.120.541,63

¹ Die Übersicht ist als Anlage zum Haushaltsplan entbehrlich, sofern der Vorbericht eine entsprechend aussagekräftige Darstellung der Entwicklung des Eigenkapitals enthält.

² Angaben können auch in 1.000 € erfolgen.

Stadt Rhens
Übersicht über den Stand der Investitionskredite 2026

Darlehensgeber	Aufnahme Jahr	Anfangsbetrag	Zinssatz	Zinsbindungsfrist	Restbetrag	Zinsen 2026	Tilgung 2026	31.12.2025	31.12.2026
DG Hyp AG	2001	362.960,33 €	5,650%	30.12.2026	-	920,78 €	26.036,80 €	26.036,80 €	- €
Landesbank Baden-Württemberg	2003	220.150,04 €	4,985%	30.01.2033	-	4.019,63 €	10.257,09 €	84.441,23 €	74.184,14 €
Landesbank Baden-Württemberg	2004	491.940,65 €	4,859%	15.02.2034	-	9.798,22 €	21.484,30 €	209.626,50 €	188.142,20 €
DG Hyp AG	2006	222.332,56 €	3,715%	30.03.2034	-	3.259,81 €	9.446,51 €	91.262,30 €	81.815,79 €
Landesbank Hessen-Thüringen	2008	750.000,00 €	4,615%	30.12.2037	-	19.123,19 €	27.189,33 €	424.469,00 €	397.279,67 €
DG Hyp AG	1999/2009	667.494,66 €	4,527%	30.12.2040	-	19.088,13 €	20.911,87 €	429.419,30 €	408.507,43 €
Landesbank Baden-Württemberg	2011	1.100.000,00 €	3,830%	30.06.2041	-	27.021,13 €	34.908,87 €	718.499,36 €	683.590,49 €
DG Hyp AG	2013	1.250.000,00 €	3,490%	30.06.2043	592.341,71 €	36.571,30 €	19.553,70 €	1.055.167,92 €	1.035.614,22 €
Landesbank Baden-Württemberg	1998/2013	621.921,25 €	2,290%	30.12.2026	-	394,16 €	32.851,26 €	32.851,26 €	- €
Sparkasse Koblenz	1999/2024	227.058,77 €	4,463%	30.03.2029	-	1.583,95 €	12.216,05 €	40.029,36 €	27.813,31 €
ISB Rheinland-Pfalz	2014/2024	1.000.000,00 €	3,150%	30.03.2034	600.000,00 €	23.861,26 €	20.000,00 €	765.000,00 €	745.000,00 €
ISB Rheinland-Pfalz	2018	150.591,08 €	1,720%	08.05.2048	-	2.146,15 €	3.455,85 €	126.067,11 €	122.611,26 €
ISB Rheinland-Pfalz	2019	102.098,54 €	1,210%	31.03.2049	-	979,55 €	3.104,41 €	82.115,97 €	79.011,56 €
DKB	2021	184.077,52 €	0,880%	30.03.2051	-	1.403,25 €	5.741,59 €	161.609,26 €	155.867,67 €
DKB	2022	337.000,15 €	1,240%	31.12.2051	-	3.655,11 €	9.790,01 €	298.428,23 €	288.638,22 €
ISB Rheinland-Pfalz	2023	477.413,80 €	3,450%	31.03.2053	-	15.488,69 €	10.291,67 €	452.779,35 €	442.487,68 €
Zwischensumme Banken / Landesbanken						169.314,31 €	267.239,31 €	4.997.802,95 €	4.730.563,64 €
Haushaltsplanung									
Neuverschuldung	2026	186.500,00 €							
Neuverschuldung	2027	588.000,00 €							
Neuverschuldung	2028	8.000,00 €							
						- €	- €	- €	- €
Gesamtsumme						169.314,31 €	267.239,31 €	4.997.802,95 €	4.730.563,64 €

Haushaltssatzung

Haushaltssatzung der Stadt Rhens für das Jahr 2026 vom

Der Stadtrat hat auf Grund von § 95 Gemeindeordnung in der derzeit geltenden Fassung am 12.03.2026 folgende Haushaltssatzung beschlossen:

§ 1 Ergebnis- und Finanzhaushalt

Festgesetzt werden

1. im Ergebnishaushalt

der Gesamtbetrag der Erträge auf	5.363.694,00 Euro
der Gesamtbetrag der Aufwendungen auf	5.461.703,00 Euro
der Jahresüberschuss auf	- 98.009,00 Euro

2. im Finanzhaushalt

der Saldo der ordentlichen Ein- und Auszahlungen auf	193.408,00 Euro
die Einzahlungen aus Investitionstätigkeit auf	236.000,00 Euro
die Auszahlungen aus Investitionstätigkeit auf	422.500,00 Euro
der Saldo der Ein- und Auszahlungen aus Investitionstätigkeit auf	- 186.500,00 Euro
der Saldo der Ein- und Auszahlungen aus Finanzierungstätigkeit auf	-6.908,00 Euro.

§ 2 Gesamtbetrag der vorgesehenen Kredite

Der Gesamtbetrag der vorgesehenen Kredite, deren Aufnahme zur Finanzierung von Investitionen und Investitionsförderungsmaßnahmen erforderlich ist, wird festgesetzt für

zinslose Kredite auf	0,00 Euro
verzinsten Kredite auf	186.500,00 Euro
zusammen auf	186.500,00 Euro.

§ 3 Verpflichtungsermächtigungen

Der Gesamtbetrag der Ermächtigungen zum Eingehen von Verpflichtungen, die in künftigen Haushaltsjahren zu Auszahlungen für Investitionen und Investitionsförderungsmaßnahmen (Verpflichtungsermächtigungen) führen können, wird festgesetzt auf **0,00 Euro.**

Die Summe der Verpflichtungsermächtigungen, für die in den künftigen Haushaltsjahren voraussichtlich Investitionskredite aufgenommen werden müssen, beläuft sich auf **0,00 Euro.**

§ 4 Höchstbetrag der Verbindlichkeiten gegenüber der Einheitskasse

Der Höchstbetrag der Verbindlichkeiten gegenüber der Einheitskasse wird festgesetzt auf **2.345.165,00 Euro.**

§ 5 Steuersätze

Die Steuersätze für die Realsteuern werden wie folgt festgesetzt:

- Grundsteuer A auf	466 v. H.
- Grundsteuer B auf	703 v. H.
- Gewerbesteuer auf	550 v. H.

Die Hundesteuer beträgt für Hunde, die innerhalb des Gemeindegebietes gehalten werden

- für den ersten Hund	72,00 Euro
- für den zweiten Hund	150,00 Euro
- für jeden weiteren Hund	200,00 Euro
- für den ersten gefährlichen Hund	720,00 Euro
- für den zweiten gefährlichen Hund	1.500,00 Euro
- für jeden weiteren gefährlichen Hund	2.000,00 Euro.

§ 6 Gebühren und Beiträge

Die Sätze der Gebühren und Beiträge für ständige Gemeindeeinrichtungen nach dem Kommunalabgabengesetz (KAG) sind in den einzelnen Satzungen festgesetzt.

§ 7 Eigenkapital

Der Stand des Eigenkapitals zum 31.12.2024 betrug	8.105.005,86 Euro
Der voraussichtliche Stand des Eigenkapitals zum 31.12.2025 beträgt	8.124.721,86 Euro
zum 31.12.2026 beträgt	8.026.712,86 Euro

§ 8 Wertgrenze für Investitionen

Investitionen oberhalb der Wertgrenze von **5.000,00 Euro** sind in der Investitionsübersicht einzeln darzustellen.

§ 9 Altersteilzeit

Die Bewilligung von Altersteilzeit für Beamtinnen und Beamte wird nicht zugelassen.
Die Bewilligung von Altersteilzeit für Arbeitnehmerinnen und Arbeitnehmer wird nicht zugelassen.

Rhens, den

Jörg Schüller
Stadtbürgermeister

Hinweis:

Die vorstehende Haushaltssatzung für das Haushaltsjahr 2026 wird hiermit öffentlich bekannt gemacht. Die nach § 95 Abs. 4 GemO erforderlichen Genehmigungen der Aufsichtsbehörde zu den Festsetzungen in den §§ 2,3 und 4 der Haushaltssatzung sind erteilt. Sie haben folgenden Wortlaut:

Kredite

Gem. §§ 95 Abs. 4 Nr. 2 und 103 Abs. 2 GemO erteilen wir hiermit die aufsichtsbehördliche Genehmigung für den in § 2 der Haushaltssatzung festgesetzten Gesamtbetrag der Investitionskredite zur Finanzierung von Investitionen und Investitionsförderungsmaßnahmen der Stadt Rhens in Höhe von **186.500 EUR**.

Höchstbetrag der Liquiditätskredite

Gem. §§ 95 Abs. 4 Nr. 3 und 105 Abs. 3 GemO erteilen wir hiermit die aufsichtsbehördliche Genehmigung für den in § 4 der Haushaltssatzung festgesetzten Höchstbetrag der Verbindlichkeiten gegenüber der Einheitskasse in Höhe von **2.345.165 EUR**.

Der Haushaltsplan liegt zur Einsichtnahme in der Zeit vom XX.XX.2026 bis einschließlich XX.XX.2026 während der Dienststunden Montag bis Donnerstag von 8.00 Uhr bis 12.00 Uhr und 14.00 Uhr bis 16.00 Uhr und freitags von 8.00 Uhr bis 12.00 Uhr, im Rathaus der Verbandsgemeinde Rhein-Mosel, Zimmer B 212, Bahnhofstraße 44, 56330 Koblenz-Gondorf, öffentlich aus.

Rhens, den

Jörg Schüller
Stadtbürgermeister

Hinweis gemäß § 24 Abs. 6 GemO:

Es wird darauf hingewiesen, dass Satzungen, die unter Verletzung von Verfahrens- und Formvorschriften der GemO oder aufgrund der GemO zustande gekommen sind, ein Jahr nach ihrer Bekanntmachung als von Anfang an gültig zustande gekommen gelten. Dies gilt nicht, wenn

1. die Bestimmungen über die Öffentlichkeit der Sitzung, die Genehmigung, die Ausfertigung oder die Bekanntmachung der Satzung verletzt worden sind, oder
2. vor Ablauf der in Satz 3 genannten Frist die Aufsichtsbehörde den Beschluss beanstandet hat oder jemand die Verletzung der Verfahrens- oder Formvorschriften gegenüber der Verbandsgemeindeverwaltung Rhein-Mosel unter Bezeichnung des Sachverhaltes, der die Verletzung begründen soll, schriftlich geltend gemacht hat.

Hat jemand eine Verletzung nach Satz 2 Nr. 2 geltend gemacht, so kann auch nach Ablauf der in Satz 3 genannten Frist jedermann diese Verletzung geltend machen.

Gesamthaushalte



Ergebnishaushalt 2026

Gemeinde: 22 Stadt Rhens

fd. Nr.	Ergebnishaushalt	Ergebnis des Haushaltsvorjahres	Ansätze des Haushaltsvorjahres einschl. Nachträge	Ansatz des Haushaltsjahres	Planungsdaten des Haushaltsfolgejahres	Planungsdaten des zweiten Haushaltsfolgejahres	Planungsdaten des dritten Haushaltsfolgejahres	
		2024	2025	2026	2027	2028	2029	
		in €	in €	in €	in €	in €	in €	
E 1		Steuern und ähnliche Abgaben	3.608.441,75	3.841.850	3.914.900	4.018.100	4.108.800	4.199.600
E 2	+	Zuwendungen, allgemeine Umlagen und sonstige Transfererträge	990.098,30	1.017.934	957.563	951.194	950.387	945.792
		davon Auflösung Sonderposten	210.016,00	208.930	172.977	166.608	165.801	161.206
E 3	+	Erträge der sozialen Sicherung	0,00	0	0	0	0	0
E 4	+	Öffentlich-rechtliche Leistungsentgelte	120.780,06	99.245	109.368	109.327	106.056	93.149
		davon Auflösung Sonderposten	88.269,76	79.295	79.318	79.277	76.006	63.099
E 5	+	Privatrechtliche Leistungsentgelte	298.770,71	272.436	210.600	210.600	210.600	210.600
E 6	+	Kostenerstattungen und Kostenumlagen	81.611,17	103.797	78.469	66.469	66.469	66.469
E 7	+	Sonstige laufende Erträge	669.862,62	92.062	92.164	92.164	92.164	92.164
E 8	=	Summe der laufenden Erträge aus Verwaltungstätigkeit (Summe E 1 bis E 7)	5.769.564,61	5.427.324	5.363.064	5.447.854	5.534.476	5.607.774
E 9	-	Personal- und Versorgungsaufwendungen	651.108,35	720.902	753.590	763.390	770.770	778.150
		davon Zuführungen zu Rückstellungen	10.643,00	53	9.587	12.007	12.007	12.007
E 10	-	Aufwendungen für Sach- und Dienstleistungen	986.897,82	775.878	742.996	646.496	632.496	632.496
E 11	-	Abschreibungen	554.121,93	545.491	538.876	479.517	466.909	433.088
E 12	-	Zuwendungen, Umlagen und sonstige Transferaufwendungen	2.926.044,62	3.063.855	3.132.855	3.132.855	3.132.855	3.132.855
E 13	-	Aufwendungen der sozialen Sicherung	0,00	0	0	0	0	0
E 14	-	Sonstige laufende Aufwendungen	70.019,23	82.175	73.720	59.830	59.940	60.050
E 15	=	Summe der laufenden Aufwendungen aus Verwaltungstätigkeit (Summe E 9 bis E 14)	5.188.191,95	5.188.301	5.242.037	5.082.088	5.062.970	5.036.639
E 16	=	Laufendes Ergebnis aus Verwaltungstätigkeit (Saldo E 8 und E 15)	581.372,66	239.023	121.027	365.766	471.506	571.135
E 17	+	Zinserträge und sonstige Finanzerträge	-1.244,86	630	630	630	630	630
E 18	-	Zinsaufwendungen und sonstige Finanzaufwendungen	254.551,57	219.937	219.666	218.959	229.448	225.916
E 19	=	Saldo der Zins- und sonstigen Finanzerträge und -aufwendungen (Saldo E 17 und E 18)	-255.796,43	-219.307	-219.036	-218.329	-228.818	-225.286
E 20	=	Ordentliches Ergebnis (Summe E 16 und E 19)	325.576,23	19.716	-98.009	147.437	242.688	345.849
E 21		Außerordentliches Ergebnis	0,00	0	0	0	0	0
E 22		Saldo aus internen Leistungsbeziehungen	0,00	0	0	0	0	0
E 23	=	Jahresergebnis (Jahresüberschuss / Jahresfehlbetrag) (Summe E 20 bis E 22)	325.576,23	19.716	-98.009	147.437	242.688	345.849

*** Ende der Liste "Ergebnishaushalt" ***



Finanzhaushalt 2026

Gemeinde: 22 Stadt Rhens

Ifd. Nr.	Finanzhaushalt		Ergebnis des Haushaltsvorjahres	Ansätze des Haushaltsvorjahres einschl. Nachträge	Ansatz des Haushaltsjahres	Planungsdaten des Haushaltsfolgejahres	Planungsdaten des zweiten Haushaltsfolgejahres	Planungsdaten des dritten Haushaltsfolgejahres
			2024	2025	2026	2027	2028	2029
			in €	in €	in €	in €	in €	in €
F 1	+	Steuern und ähnliche Abgaben	3.560.194,11	3.841.850	3.914.900	4.018.100	4.108.800	4.199.600
F 2	+	Zuwendungen, allgemeine Umlagen und sonstige Transfereinzahlungen	781.479,80	809.004	784.586	784.586	784.586	784.586
F 3	+	Einzahlungen der sozialen Sicherung	0,00	0	0	0	0	0
F 4	+	Öffentlich-rechtliche Leistungsentgelte	24.539,25	19.950	30.050	30.050	30.050	30.050
F 5	+	Privatrechtliche Leistungsentgelte	301.638,96	271.549	209.713	209.713	209.713	209.713
F 6	+	Kostenerstattungen und Kostenumlagen	93.965,06	103.797	78.469	66.469	66.469	66.469
F 7	+	Sonstige laufende Einzahlungen	227.194,43	88.300	88.300	88.300	88.300	88.300
F 8	=	Summe der laufenden Einzahlungen aus Verwaltungstätigkeit (Summe F 1 bis F 7)	4.989.011,61	5.134.450	5.106.018	5.197.218	5.287.918	5.378.718
F 9	-	Personal- und Versorgungsauszahlungen	635.558,02	720.849	744.003	751.383	758.763	766.143
F 10	-	Auszahlungen für Sach- und Dienstleistungen	1.013.083,36	775.878	742.996	646.496	632.496	632.496
F 12	-	Zuwendungen, Umlagen und sonstige Transferauszahlungen	2.906.462,23	3.063.855	3.132.855	3.132.855	3.132.855	3.132.855
F 13	-	Auszahlungen der sozialen Sicherung	0,00	0	0	0	0	0
F 14	-	Sonstige laufende Auszahlungen	66.867,79	82.175	73.720	59.830	59.940	60.050
F 15	=	Summe der laufenden Auszahlungen aus Verwaltungstätigkeit (Summe F 9 bis F 14)	4.621.971,40	4.642.757	4.693.574	4.590.564	4.584.054	4.591.544
F 16	=	Saldo der laufenden Ein- und Auszahlungen aus Verwaltungstätigkeit (Saldo F 8 und F 15)	367.040,21	491.693	412.444	606.654	703.864	787.174
F 17	+	Zinseinzahlungen und sonstige Finanzeinzahlungen	-949,39	630	630	630	630	630
F 18	-	Zinsauszahlungen und sonstige Finanzauszahlungen	277.602,18	219.937	219.666	218.959	229.448	225.916
F 19	=	Saldo der Zins- und der sonstigen Finanzein- und -auszahlungen (Saldo F 17 und F 18)	-278.551,57	-219.307	-219.036	-218.329	-228.818	-225.286
F 20	=	Saldo der ordentlichen Ein- und Auszahlungen (Summe F 16 und F 19)	88.488,64	272.386	193.408	388.325	475.046	561.888
F 21		Saldo der außerordentlichen Ein- und Auszahlungen	0,00	0	0	0	0	0
F 22		Saldo der Ein- und Auszahlungen aus internen Leistungsbeziehungen	0,00	0	0	0	0	0
F 23	=	Saldo der ordentlichen und außerordentlichen Ein- und Auszahlungen (Summe F 20 bis F 22)	88.488,64	272.386	193.408	388.325	475.046	561.888
F 24	+	Einzahlungen aus Investitionszuwendungen	310.855,33	103.000	236.000	0	0	0
F 25	+	Einzahlungen aus Beiträgen und ähnlichen Entgelten	19.735,76	0	0	0	0	0
F 26	+	Sonstige Investitionseinzahlungen	5.000,00	0	0	0	0	0
F 27	=	Summe der Einzahlungen aus Investitionstätigkeit (Summe F 24 bis F 26)	335.591,09	103.000	236.000	0	0	0
F 28	-	Auszahlungen für immaterielle Vermögensgegenstände	1.428,00	50.000	30.000	0	0	0
F 29	-	Auszahlungen für Sachanlagen	213.118,67	570.500	391.500	588.000	8.000	8.000
F 30	-	Auszahlungen für Finanzanlagen	0,00	3.000	1.000	0	0	0
F 31	-	Sonstige Investitionsauszahlungen	0,00	7.200	0	0	0	0
F 32	=	Summe der Auszahlungen aus Investitionstätigkeit (Summe F 28 bis F 31)	214.546,67	630.700	422.500	588.000	8.000	8.000
F 33	=	Saldo der Ein- und Auszahlungen aus Investitionstätigkeit (Saldo F 27 und F 32)	121.044,42	-527.700	-186.500	-588.000	-8.000	-8.000
F 34	=	Finanzmittelüberschuss /-fehlbetrag (Summe F 23 und F 33)	209.533,06	-255.314	6.908	-199.675	467.046	553.888
F 35	+	Aufnahme von Investitionskrediten	0,00	527.700	186.500	588.000	8.000	8.000
F 36	-	Tilgung von Investitionskrediten	242.487,12	267.045	272.241	250.492	243.531	243.165
F 37	=	Saldo der Ein- und Auszahlungen aus Investitionskrediten (Saldo F 35 und F 36)	-242.487,12	260.655	-85.741	337.508	-235.531	-235.165



Finanzhaushalt 2026

Gemeinde: 22 Stadt Rhens

fd. Nr.	Finanzhaushalt	Ergebnis des Haushaltsvorjahres	Ansätze des Haushaltsvorjahres einschl. Nachträge	Ansatz des Haushaltsjahres	Planungsdaten des Haushaltsfolgejahres	Planungsdaten des zweiten Haushaltsfolgejahres	Planungsdaten des dritten Haushaltsfolgejahres
		2024	2025	2026	2027	2028	2029
		in €	in €	in €	in €	in €	in €
F 38	Veränderung der Forderungen gegenüber der Verbandsgemeinde im Rahmen der Einheitskasse (ohne durchlaufende Gelder)	0,00	0	0	0	0	0
F 39	Veränderung der Verbindlichkeiten gegenüber der Verbandsgemeinde im Rahmen der Einheitskasse	27.844,21	-5.341	78.833	-137.833	-231.515	-318.723
F 40	= Saldo der Ein- und Auszahlungen aus Finanzierungstätigkeit (Summe F 37 bis F 39)	-214.642,91	255.314	-6.908	199.675	-467.046	-553.888
F 41	Saldo der durchlaufenden Gelder	5.109,85	0	0	0	0	0
F 42	= Verwendung Finanzmittelüberschuss / Deckung Finanzmittelfehlbetrag (Summe F 40 und F 41)	-209.533,06	255.314	-6.908	199.675	-467.046	-553.888
F 43	= Veränderung der liquiden Mittel (einschl. durchlaufende Gelder) (Saldo F 41 und F 38)	5.109,85	0	0	0	0	0
F 44	nachrichtlich: Ausgleich Finanzhaushalt (Saldo F 23 und F 36)	-153.998,48	5.341	-78.833	137.833	231.515	318.723
F 45	nachrichtlich: Mindestrückführungsbetrag	0,00	-45.628	-45.628	-71.906	-71.906	-71.906

*** Ende der Liste "Finanzhaushalt" ***

Teilhaushalte Übersicht



Übersicht Ergebnishaushalt 2026

Gemeinde: 22 Stadt Rhens

Teilhaushalt	Ergebnis	Plan	Plan	Plan	Plan	Plan
	2024	2025	2026	2027	2028	2029
	EUR	EUR	EUR	EUR	EUR	EUR
	1	2	3	4	5	6
01 Innere Verwaltung der Stadt und Kulturpflege	-325.338,46	-336.754	-358.646	-349.499	-346.374	-343.313
02 Schule, Kinder und Jugend	-165.852,96	-341.923	-286.701	-287.701	-287.710	-289.011
03 Gestaltung der Umwelt	-387.576,86	-374.172	-437.866	-354.323	-354.751	-345.294
04 Kommunales Bestattungswesen	-51.414,91	-69.564	-83.014	-74.314	-75.614	-76.915
05 Kommunale Forstwirtschaft	249.475,61	17.301	12.510	12.210	11.910	11.610
06 Kommunale Einrichtungen	-96.831,79	-118.915	-169.938	-128.489	-114.537	-115.324
07 Zentrale Finanzleistungen	1.103.115,60	1.243.743	1.225.646	1.329.553	1.409.764	1.504.096
Gesamt:	325.576,23	19.716	-98.009	147.437	242.688	345.849

*** Ende der Liste "Übersicht Ergebnishaushalt" ***



Übersicht Finanzhaushalt 2026

Gemeinde: 22 Stadt Rhens

Teilhaushalt	Ergebnis	Plan	Plan	Plan	Plan	Plan
	2024	2025	2026	2027	2028	2029
	EUR	EUR	EUR	EUR	EUR	EUR
	1	2	3	4	5	6
01 Innere Verwaltung der Stadt und Kulturpflege	-306.735,65	-376.225	-304.355	-331.425	-332.995	-334.565
02 Schule, Kinder und Jugend	-113.954,62	-339.300	-263.950	-235.250	-236.550	-237.850
03 Gestaltung der Umwelt	-296.381,23	-591.960	-447.580	-827.070	-249.060	-251.050
04 Kommunales Bestattungswesen	-44.921,45	-80.315	-88.765	-65.065	-66.365	-67.665
05 Kommunale Forstwirtschaft	53.644,95	21.663	16.872	16.572	16.272	15.972
06 Kommunale Einrichtungen	-60.784,09	-131.920	-129.960	-86.990	-74.020	-75.050
07 Zentrale Finanzleistungen	978.665,15	1.242.743	1.224.646	1.329.553	1.409.764	1.504.096
Gesamt:	209.533,06	-255.314	6.908	-199.675	467.046	553.888

*** Ende der Liste "Übersicht Finanzhaushalt" ***

Teilhaushalt 1

Innere Verwaltung der Stadt und Kulturpflege

Leistungen:

- 11100 - Verwaltungssteuerung
- 11140 - Gremien
- 11420 - Liegenschaften
- 11430 - Bauhof
- 12100 - Statistik und Wahlen
- 25220 - Stadtarchiv
- 28100 - Heimat- und sonstige Kulturpflege
- 28130 - Partnerschaften
- 33100 - Förderung von Trägern der
Wohlfahrtspflege
- 42100 - Förderung des Sports
- 57520 - Fremdenverkehrsförderung



Teilergebnishaushalt 2026

Gemeinde: 22 Stadt Rhens

Teilhaushalt

01 Innere Verwaltung der Stadt und Kulturpflege

Ifd. Nr.	Teilergebnishaushalt		Ergebnis des Haushaltsvorjahres	Ansätze des Haushaltsvorjahres einschl. Nachträge	Ansatz des Haushaltsjahres	Planungsdaten des Haushaltsfolgejahres	Planungsdaten des zweiten Haushaltsfolgejahres	Planungsdaten des dritten Haushaltsfolgejahres
			2024	2025	2026	2027	2028	2029
			in €	in €	in €	in €	in €	in €
E 2	+	Zuwendungen, allgemeine Umlagen und sonstige Transfererträge	2.319,00	3.404	3.404	3.405	3.405	3.405
E 4	+	Öffentlich-rechtliche Leistungsentgelte	5.223,30	3.350	3.450	3.450	3.450	3.450
E 5	+	Privatrechtliche Leistungsentgelte	10.310,59	14.900	9.700	9.700	9.700	9.700
E 6	+	Kostenerstattungen und Kostenumlagen	1.500,00	28.750	500	500	500	500
E 7	+	Sonstige laufende Erträge	8.668,90	7.762	7.864	7.864	7.864	7.864
E 8	=	Summe der laufenden Erträge aus Verwaltungstätigkeit (Summe E 1 bis E 7)	28.021,79	58.166	24.918	24.919	24.919	24.919
E 9	-	Personal- und Versorgungsaufwendungen	207.530,48	241.328	227.612	231.602	233.172	234.742
E 10	-	Aufwendungen für Sach- und Dienstleistungen	56.836,17	89.850	92.850	80.350	80.350	80.350
E 11	-	Abschreibungen	13.669,67	17.642	17.772	17.136	12.441	7.810
E 12	-	Zuwendungen, Umlagen und sonstige Transferaufwendungen	29.080,90	8.855	8.855	8.855	8.855	8.855
E 14	-	Sonstige laufenden Aufwendungen	46.243,03	37.245	36.475	36.475	36.475	36.475
E 15	=	Summe der laufenden Aufwendungen aus Verwaltungstätigkeit (Summe E 9 bis E 14)	353.360,25	394.920	383.564	374.418	371.293	368.232
E 16	=	Laufendes Ergebnis aus Verwaltungstätigkeit (Saldo E 8 und E 15)	-325.338,46	-336.754	-358.646	-349.499	-346.374	-343.313
E 20	=	Ordentliches Ergebnis (Summe E 16 bis E 19)	-325.338,46	-336.754	-358.646	-349.499	-346.374	-343.313
E 23	=	Jahresergebnis (Jahresüberschuss / Jahresfehlbetrag) des Teilhaushalts (Summe E 20 bis E 22)	-325.338,46	-336.754	-358.646	-349.499	-346.374	-343.313

*** Ende der Liste "Teilergebnishaushalt" ***



Teilfinanzhaushalt 2026

Gemeinde: 22 Stadt Rhens

Teilhaushalt 01 Innere Verwaltung der Stadt und Kulturpflege

fd. Nr.	Teilfinanzhaushalt	Ergebnis des Haushaltsvorjahres	Ansätze des Haushaltsvorjahres einschl. Nachträge	Ansatz des Haushaltsjahres	Planungsdaten des Haushaltsfolgejahres	Planungsdaten des zweiten Haushaltsfolgejahres	Planungsdaten des dritten Haushaltsfolgejahres
		2024	2025	2026	2027	2028	2029
		in €	in €	in €	in €	in €	in €
F 23		-280.276,94	-325.025	-337.355	-326.425	-327.995	-329.565
	Summe der ordentlichen und außerordentlichen Ein- und Auszahlungen						
F 24	+	0,00	88.000	56.000	0	0	0
F 26	+	5.000,00	0	0	0	0	0
F 27	=	5.000,00	88.000	56.000	0	0	0
	Summe der Einzahlungen aus Investitionstätigkeit						
F 28	-	1.428,00	0	0	0	0	0
F 29	-	30.030,71	130.000	23.000	5.000	5.000	5.000
F 30	-	0,00	2.000	0	0	0	0
F 31	-	0,00	7.200	0	0	0	0
F 32	-	31.458,71	139.200	23.000	5.000	5.000	5.000
	Summe der Auszahlungen aus Investitionstätigkeit						
F 33	=	-26.458,71	-51.200	33.000	-5.000	-5.000	-5.000
	Saldo der Ein- und Auszahlungen aus Investitionstätigkeit						
F 34	=	-306.735,65	-376.225	-304.355	-331.425	-332.995	-334.565
	Finanzmittelüberschuss /-fehlbetrag des Teilhaushalts						

*** Ende der Liste "Teilfinanzhaushalt" ***



Produkthaushalt 2026

Gemeinde: 22 Stadt Rhens

Teilhaushalt 01 Innere Verwaltung der Stadt und Kulturpflege
Leistung 11100 Verwaltungssteuerung (einschl. Rathausgebäude)

Produkt- und Leistungsbeschreibung	Produktverantwortliche/r
Führung der Verwaltung der Stadt durch den Stadtbürgermeister, Repräsentation und einheitliche Darstellung der Stadt, persönliche Gesprächsangebote, Medienarbeit, Pflege von Partnerschaften und ehrenamtlicher Tätigkeit sowie Festlegung der Führungsstruktur und der Arbeitsabläufe. Diesem Produkt zugeordnet ist auch das Rathausgebäude der Stadt Rhens.	Stadtbürgermeister

Art der Aufgabe	Produktart
Funktionsaufgabe	extern und intern

Auftraggeber	Auftragsgrundlage
Land, Gemeinde	Gesetze (insb. Gemeindeordnung), Satzungen (insb. Hauptsatzung) sowie Beschlüsse der Gremien

Teilergebnishaushalt							
Nr.	Ertrags- und Aufwandsarten	Ergebnis 2024	Plan 2025	Plan 2026	Plan 2027	Plan 2028	Plan 2029
E 5	+ Privatrechtliche Leistungsentgelte	3.816,75	3.700	3.700	3.700	3.700	3.700
	44120000 Mieten und Pachten	3.806,75	3.500	3.500	3.500	3.500	3.500
	44190000 Privatrechtliche Leistungsentgelte / Sonstige	10,00	200	200	200	200	200
E 6	+ Kostenerstattungen und Kostenumlagen	0,00	150	150	150	150	150
	44290000 Kostenerstattungen und Kostenumlagen / von Sonstigen	0,00	150	150	150	150	150
E 7	+ Sonstige laufende Erträge	0,00	2.762	2.864	2.864	2.864	2.864
	46614000 Erträge aus der Auflösung von Rückstellungen	0,00	2.762	2.864	2.864	2.864	2.864
E 8	= Summe der laufenden Erträge aus Verwaltungstätigkeit (Summe E 1 bis E 7)	3.816,75	6.612	6.714	6.714	6.714	6.714
E 9	- Personal- und Versorgungsaufwendungen	101.647,40	92.978	98.142	100.972	101.382	101.792
	50110000 Aufwendungen für ehrenamtlich Tätige - Bürgermeister	25.587,14	23.600	23.600	23.700	23.800	23.900
	50120000 Aufwendung für ehrenamtlich Tätige - Beigeordnete	2.557,23	1.000	1.250	1.250	1.250	1.250
	50221000 Vergütungen Arbeitnehmer	35.659,57	37.600	34.100	34.200	34.300	34.400
	50222000 Leistungszulagen	1.100,00	720	600	610	620	630
	50320000 Beiträge zu Versorgungskassen - Arbeitnehmer	2.823,18	3.000	2.650	2.700	2.750	2.800
	50420000 Beiträge zur gesetzl. Sozialversicherung - Arbeitnehmer	7.693,53	8.150	7.450	7.550	7.650	7.750
	50490000 Beiträge zur gesetzl. Sozialversicherung - geringfügig Beschäftigte	1.723,75	1.550	1.600	1.650	1.700	1.750
	50791000 Ehrensoldrückstellungen	10.643,00	53	9.587	12.007	12.007	12.007
	51130000 Versorgungsaufwendungen - ehrenamtlich Tätige	13.860,00	17.305	17.305	17.305	17.305	17.305
E 10	- Aufwendungen für Sach- und Dienstleistungen	17.026,72	21.450	21.450	21.450	21.450	21.450
	52200000 Aufwendungen für Energie / Wasser / Abwasser / Abfall	10.546,93	10.000	10.000	10.000	10.000	10.000
	52310000 Unterhaltung der Grundstücke, Außenanlagen, Gebäude und Gebäudeeinrichtungen	2.534,21	3.000	3.000	3.000	3.000	3.000
	52320000 Bewirtschaftung der Grundstücke, Außenanlagen, Gebäude und Gebäudeeinrichtungen	2.885,41	7.500	7.500	7.500	7.500	7.500
	52370000 Unterhaltung der Betriebs- und Geschäftsausstattung	600,68	150	150	150	150	150
	52380000 Geringwertige Geräte, Ausstattungs-, Ausrüstungs- und sonstige Gebrauchsgegenstände	277,22	500	500	500	500	500
	52490000 weitere Verwaltungs- und Betriebsaufwendungen	182,27	300	300	300	300	300



Produkthaushalt 2026

Gemeinde: 22 Stadt Rhens

Teilhaushalt 01 Innere Verwaltung der Stadt und Kulturpflege
Leistung 11100 Verwaltungssteuerung (einschl. Rathausgebäude)

Teilergebnishaushalt							
Nr.	Ertrags- und Aufwandsarten	Ergebnis 2024	Plan 2025	Plan 2026	Plan 2027	Plan 2028	Plan 2029
E 11	- Abschreibungen	2.310,67	2.493	2.514	2.153	584	322
	53210000 Abschreibungen auf immaterielle Vermögensgegenstände / gewerbliche Schutzrechte und ähnliche Rechte und Werte sowie Lizenzen an solchen Rechten und Werten	1.011,00	1.075	1.075	985	0	0
	53850000 Abschreibung auf Betriebs- und Geschäftsausstattung	1.299,67	1.418	1.439	1.168	584	322
E 14	- Sonstige laufende Aufwendungen	28.990,44	26.880	27.810	27.810	27.810	27.810
	56130000 Aufwendungen für übernommene Reisekosten für Dienstreisen und Dienstgänge	18,20	50	50	50	50	50
	56190000 Sonstige Personalnebenaufwendungen	2.164,72	1.500	2.000	2.000	2.000	2.000
	>>> Beitrag Unfallkasse						
	56240000 Datenverarbeitung	2.290,73	2.500	2.600	2.600	2.600	2.600
	56250000 Sachverständigen-, Gerichts- und ähnliche Aufwendungen	7.604,93	6.000	5.000	5.000	5.000	5.000
	>>> 1.000 Euro für die Gründung der Anstalt öffentlichen Rechts						
	56310000 Büromaterial	1.118,21	1.000	1.500	1.500	1.500	1.500
	56320000 Fachliteratur, Zeitschriften	306,34	0	0	0	0	0
	56330000 Porto und Versandkosten	465,68	400	400	400	400	400
	56340000 Telefon, Datenübertragungskosten	947,15	1.000	1.200	1.200	1.200	1.200
	56390000 Geschäftsaufwendungen / Sonstiges	474,18	70	500	500	500	500
	56410000 Versicherungsbeiträge	9.044,27	9.200	9.200	9.200	9.200	9.200
	56420000 Beiträge zu Wirtschaftsverbänden, Berufsvertretungen und Vereinen	2.102,22	2.100	2.300	2.300	2.300	2.300
	Gemeinde- und Städtebund Rheinland-Pfalz e.V.						
	Bürgernetzwerk PRO Rheintal e.V.						
	56490000 Künstlersozialabgabe	0,00	60	60	60	60	60
	56920000 Verfügungsmittel	0,00	500	500	500	500	500
	56930000 Repräsentationen	2.025,18	1.500	1.500	1.500	1.500	1.500
	56990000 sonstige - Ehrengaben	428,63	1.000	1.000	1.000	1.000	1.000
E 15	= Summe der laufenden Aufwendungen aus Verwaltungstätigkeit (Summe E 9 bis E 14)	149.975,23	143.801	149.916	152.385	151.226	151.374
E 16	= Laufendes Ergebnis aus Verwaltungstätigkeit (Saldo E 8 und E 15)	-146.158,48	-137.189	-143.202	-145.671	-144.512	-144.660
E 20	= Ordentliches Ergebnis (Summe E 16 bis E 19)	-146.158,48	-137.189	-143.202	-145.671	-144.512	-144.660
E 23	= Jahresergebnis (Jahresüberschuss / Jahresfehlbetrag) des Teilhaushalts (Summe E 20 bis E 22)	-146.158,48	-137.189	-143.202	-145.671	-144.512	-144.660

Teilfinanzhaushalt							
Nr.	Ein- und Auszahlungsarten	Ergebnis 2024	Plan 2025	Plan 2026	Plan 2027	Plan 2028	Plan 2029
F 23	Summe der ordentlichen und außerordentlichen Ein- und Auszahlungen	-127.448,46	-137.405	-133.965	-134.375	-134.785	-135.195
F 28	- Auszahlungen für immaterielle Vermögensgegenstände	1.428,00	0	0	0	0	0
	78410000 Auszahlungen für Konzessionen, Lizenzen und andere Schutzrechte	1.428,00	0	0	0	0	0
	>>> Neuerstellung Homepage						
F 29	- Auszahlungen für Sachanlagen	2.517,67	0	0	0	0	0



Produkthaushalt 2026

Gemeinde: 22 Stadt Rhens

Teilhaushalt 01 Innere Verwaltung der Stadt und Kulturpflege
Leistung 11100 Verwaltungssteuerung (einschl. Rathausgebäude)

Teilfinanzhaushalt							
Nr.	Ein- und Auszahlungsarten	Ergebnis 2024	Plan 2025	Plan 2026	Plan 2027	Plan 2028	Plan 2029
	78571000 Auszahlungen für bewegliche Sachen des Anlagevermögens oberhalb der Wertgrenze i.H.v. 410,00 Euro	2.517,67	0	0	0	0	0
F 32	- Summe der Auszahlungen aus Investitionstätigkeit	3.945,67	0	0	0	0	0
F 33	= Saldo der Ein- und Auszahlungen aus Investitionstätigkeit	-3.945,67	0	0	0	0	0
F 34	= Finanzmittelüberschuss /-fehlbetrag des Teilhaushalts	-131.394,13	-137.405	-133.965	-134.375	-134.785	-135.195

Teilfinanzhaushalt (Investitionen)							
Nr.	Ein- und Auszahlungsarten	Ergebnis 2024	Plan 2025	Plan 2026	Plan 2027	Plan 2028	Plan 2029
	Summe der Auszahlungen aus Investitionstätigkeit	3.945,67	0	0	0	0	0
	78410000 Auszahlungen für Konzessionen, Lizenzen und andere Schutzrechte >>> Neuerstellung Homepage	1.428,00	0	0	0	0	0
	78571000 Auszahlungen für bewegliche Sachen des Anlagevermögens oberhalb der Wertgrenze i.H.v. 410,00 Euro darunter:	2.517,67	0	0	0	0	0
	Saldo der Ein- und Auszahlungen aus Investitionstätigkeit	-3.945,67	0	0	0	0	0



Produkthaushalt 2026

Gemeinde: 22 Stadt Rhens

Teilhaushalt 01 Innere Verwaltung der Stadt und Kulturpflege
 Leistung 11140 Gremien

Produkt- und Leistungsbeschreibung	Produktverantwortliche/r
Organisatorische Sicherstellung eines ordnungsgemäßen Sitzungsablaufs, insbesondere die Vorbereitung, Durchführung und Nachbereitung der Sitzungen, sowie die Abrechnung der Sitzungsgelder und evtl. Fahrkosten.	Stadtbürgermeister

Art der Aufgabe	Produktart
Funktionsaufgabe	extern und intern

Auftraggeber	Auftragsgrundlage
Land, Gemeinde	Gemeindeordnung, Hauptsatzung, Geschäftsordnung, Beschlüsse der Gremien, Kommunale Aufwands- und Entschädigungsverordnung

Teilergebnishaushalt							
Nr.	Ertrags- und Aufwandsarten	Ergebnis 2024	Plan 2025	Plan 2026	Plan 2027	Plan 2028	Plan 2029
E 9	- Personal- und Versorgungsaufwendungen 50140000 Aufwendungen für ehrenamtlich Tätige	10.200,00 10.200,00	8.500 8.500	8.500 8.500	8.500 8.500	8.500 8.500	8.500 8.500
E 10	- Aufwendungen für Sach- und Dienstleistungen 52380000 Geringwertige Geräte, Ausstattungs-, Ausrüstungs- und sonstige Gebrauchsgegenstände >>> Anschaffung Tablets für die digitale Ratsarbeit	0,00 0,00	500 500	500 500	500 500	500 500	500 500
E 14	- Sonstige laufende Aufwendungen 56130000 Aufwendungen für übernommene Reisekosten für Dienstreisen und Dienstgänge 56300000 Geschäftsaufwendungen	146,93 89,13 57,80	100 0 100	100 0 100	100 0 100	100 0 100	100 0 100
E 15	= Summe der laufenden Aufwendungen aus Verwaltungstätigkeit (Summe E 9 bis E 14)	10.346,93	9.100	9.100	9.100	9.100	9.100
E 16	= Laufendes Ergebnis aus Verwaltungstätigkeit (Saldo E 8 und E 15)	-10.346,93	-9.100	-9.100	-9.100	-9.100	-9.100
E 20	= Ordentliches Ergebnis (Summe E 16 bis E 19)	-10.346,93	-9.100	-9.100	-9.100	-9.100	-9.100
E 23	= Jahresergebnis (Jahresüberschuss / Jahresfehlbetrag) des Teilhaushalts (Summe E 20 bis E 22)	-10.346,93	-9.100	-9.100	-9.100	-9.100	-9.100

Teilfinanzhaushalt							
Nr.	Ein- und Auszahlungsarten	Ergebnis 2024	Plan 2025	Plan 2026	Plan 2027	Plan 2028	Plan 2029
F 23	Summe der ordentlichen und außerordentlichen Ein- und Auszahlungen	-5.120,73	-9.100	-9.100	-9.100	-9.100	-9.100
F 34	= Finanzmittelüberschuss /-fehlbetrag des Teilhaushalts	-5.120,73	-9.100	-9.100	-9.100	-9.100	-9.100



Produkthaushalt 2026

Gemeinde: 22 Stadt Rhens

Teilhaushalt 01 Innere Verwaltung der Stadt und Kulturpflege
Leistung 11420 Liegenschaften

Produkt- und Leistungsbeschreibung	Produktverantwortliche/r
Verwaltung, Unterhaltung und Bewirtschaftung der unbebauten und bebauten Grundstücke der Gemeinde, die Verwaltung von Erbbaurechten und sonstigen grundstücksgleichen Rechten (z. B. Geh- und Fahrrechte). Der Abschluss von Miet- und Pachtverträgen sowie der Erwerb bzw. Verkauf von Grundstücken und Gebäuden (soweit keinem anderen Produkt zuzuordnen), Anerkennungsgebühren.	Stadtbürgermeister
Art der Aufgabe	Produktart
Funktionsaufgabe	intern und extern
Auftraggeber	Auftragsgrundlage
Gemeinde	Beschlüsse der Gremien

Teilergebnishaushalt							
Nr.	Ertrags- und Aufwandsarten	Ergebnis 2024	Plan 2025	Plan 2026	Plan 2027	Plan 2028	Plan 2029
E 4	+ Öffentlich-rechtliche Leistungsentgelte	5.223,30	3.350	3.450	3.450	3.450	3.450
	43260000 Zahlungen des Dualen Systems Deutschland für kommunale Leistungen	5.223,30	3.350	3.450	3.450	3.450	3.450
E 5	+ Privatrechtliche Leistungsentgelte	5.382,81	8.000	5.000	5.000	5.000	5.000
	44120000 Mieten und Pachten	5.382,81	8.000	5.000	5.000	5.000	5.000
E 6	+ Kostenerstattungen und Kostenumlagen	1.250,00	100	100	100	100	100
	44290000 Kostenerstattungen und Kostenumlagen von Sonstigen	1.250,00	100	100	100	100	100
E 7	+ Sonstige laufende Erträge	4.598,75	0	0	0	0	0
	46110000 Erträge aus der Veräußerung von immateriellen Vermögensgegenständen und Vermögensgegenständen des Sachanlagevermögens	4.598,75	0	0	0	0	0
E 8	= Summe der laufenden Erträge aus Verwaltungstätigkeit (Summe E 1 bis E 7)	16.454,86	11.450	8.550	8.550	8.550	8.550
E 10	- Aufwendungen für Sach- und Dienstleistungen	1.247,46	3.050	3.050	3.050	3.050	3.050
	52200000 Aufwendungen für Energie / Wasser / Abwasser / Abfall	1.009,99	2.500	2.500	2.500	2.500	2.500
	52310000 Unterhaltung der Grundstücke, Außenanlagen, Gebäude und Gebäudeeinrichtungen u.a. Abbruchkosten Mühlental 58	42,09	500	500	500	500	500
	52320000 Bewirtschaftung der Grundstücke, Außenanlagen, Gebäude und Gebäudeeinrichtungen	143,42	50	50	50	50	50
	52490000 weitere Verwaltungs- und Betriebsaufwendungen	51,96	0	0	0	0	0
E 11	- Abschreibungen	1.195,00	1.195	1.195	1.195	1.195	1.195
	53420000 Abschreibungen auf bebaute Grundstücke und grundstücksgleiche Rechte / mit sozialen Einrichtungen	1.010,00	1.010	1.010	1.010	1.010	1.010
	53490000 Abschreibungen auf bebaute Grundstücke und grundstücksgleiche Rechte / mit sonstigen Gebäuden	185,00	185	185	185	185	185
E 14	- Sonstige laufende Aufwendungen	3.409,63	1.415	1.415	1.415	1.415	1.415
	56210000 Mieten, Pachten und Erbbauzinsen	40,00	40	40	40	40	40
	56290000 Sonstige Aufwendungen für die Inanspruchnahme von Rechten und Diensten	2.002,89	0	0	0	0	0
	56420000 Beiträge zu Wirtschaftsverbänden, Berufsvertretungen und Vereinen	125,02	125	125	125	125	125
	56810000 Grundsteuer	1.241,72	1.250	1.250	1.250	1.250	1.250
E 15	= Summe der laufenden Aufwendungen aus Verwaltungstätigkeit (Summe E 9 bis E 14)	5.852,09	5.660	5.660	5.660	5.660	5.660



Produkthaushalt 2026

Gemeinde: 22 Stadt Rhens

Teilhaushalt 01 Innere Verwaltung der Stadt und Kulturpflege
Leistung 11420 Liegenschaften

Teilergebnishaushalt							
Nr.	Ertrags- und Aufwandsarten	Ergebnis 2024	Plan 2025	Plan 2026	Plan 2027	Plan 2028	Plan 2029
E 16	= Laufendes Ergebnis aus Verwaltungstätigkeit (Saldo E 8 und E 15)	10.602,77	5.790	2.890	2.890	2.890	2.890
E 20	= Ordentliches Ergebnis (Summe E 16 bis E 19)	10.602,77	5.790	2.890	2.890	2.890	2.890
E 23	= Jahresergebnis (Jahresüberschuss / Jahresfehlbetrag) des Teilhaushalts (Summe E 20 bis E 22)	10.602,77	5.790	2.890	2.890	2.890	2.890

Teilfinanzhaushalt							
Nr.	Ein- und Auszahlungsarten	Ergebnis 2024	Plan 2025	Plan 2026	Plan 2027	Plan 2028	Plan 2029
F 23	Summe der ordentlichen und außerordentlichen Ein- und Auszahlungen	19.812,14	6.985	4.085	4.085	4.085	4.085
F 26	+ Sonstige Investitionseinzahlungen	5.000,00	0	0	0	0	0
	68520000 Einzahlungen für bebaute Grundstücke und grundstücksgleiche Rechte	5.000,00	0	0	0	0	0
F 27	= Summe der Einzahlungen aus Investitionstätigkeit	5.000,00	0	0	0	0	0
F 29	- Auszahlungen für Sachanlagen	320,04	5.000	5.000	5.000	5.000	5.000
	78510000 Auszahlungen für unbebaute Grundstücke und grundstücksgleiche Rechte	320,04	5.000	5.000	5.000	5.000	5.000
F 32	- Summe der Auszahlungen aus Investitionstätigkeit	320,04	5.000	5.000	5.000	5.000	5.000
F 33	= Saldo der Ein- und Auszahlungen aus Investitionstätigkeit	4.679,96	-5.000	-5.000	-5.000	-5.000	-5.000
F 34	= Finanzmittelüberschuss /-fehlbetrag des Teilhaushalts	24.492,10	1.985	-915	-915	-915	-915

Teilfinanzhaushalt (Investitionen)							
Nr.	Ein- und Auszahlungsarten	Ergebnis 2024	Plan 2025	Plan 2026	Plan 2027	Plan 2028	Plan 2029
	Summe der Einzahlungen aus Investitionstätigkeit	5.000,00	0	0	0	0	0
	68520000 Einzahlungen für bebaute Grundstücke und grundstücksgleiche Rechte	5.000,00	0	0	0	0	0
	Summe der Auszahlungen aus Investitionstätigkeit	320,04	5.000	5.000	5.000	5.000	5.000
	78510000 Auszahlungen für unbebaute Grundstücke und grundstücksgleiche Rechte	320,04	5.000	5.000	5.000	5.000	5.000
	darunter:						
	Saldo der Ein- und Auszahlungen aus Investitionstätigkeit	4.679,96	-5.000	-5.000	-5.000	-5.000	-5.000



Produkthaushalt 2026

Gemeinde: 22 Stadt Rhens

Teilhaushalt 01 Innere Verwaltung der Stadt und Kulturpflege
Leistung 11430 Bauhof

Produkt- und Leistungsbeschreibung	Produktverantwortliche/r
Unterhaltung und Betrieb des Bauhofs einschließlich Fuhrpark	Stadtbürgermeister
Art der Aufgabe	Produktart
Funktionsaufgabe	intern und extern
Auftraggeber	Auftragsgrundlage
Gemeinde	Gemeindeordnung, Beschlüsse der Gremien

Teilergebnishaushalt							
Nr.	Ertrags- und Aufwandsarten	Ergebnis 2024	Plan 2025	Plan 2026	Plan 2027	Plan 2028	Plan 2029
E 2	+ Zuwendungen, allgemeine Umlagen und sonstige Transfererträge	1.957,00	1.957	1.957	1.957	1.957	1.957
	41510000 Erträge aus der Auflösung von Sonderposten aus Zuwendungen	1.957,00	1.957	1.957	1.957	1.957	1.957
E 5	+ Privatrechtliche Leistungsentgelte	1.111,03	0	0	0	0	0
	44120000 Mieten und Pachten	1.111,03	0	0	0	0	0
E 6	+ Kostenerstattungen und Kostenumlagen	250,00	28.500	250	250	250	250
	44290000 Kostenerstattungen und Kostenumlagen / von Sonstigen	250,00	28.500	250	250	250	250
E 7	+ Sonstige laufende Erträge	220,15	0	0	0	0	0
	46270000 Versicherungserstattungen	220,15	0	0	0	0	0
E 8	= Summe der laufenden Erträge aus Verwaltungstätigkeit (Summe E 1 bis E 7)	3.538,18	30.457	2.207	2.207	2.207	2.207
E 9	- Personal- und Versorgungsaufwendungen	95.683,08	139.850	120.970	122.130	123.290	124.450
	50221000 Vergütungen Arbeitnehmer	73.281,86	116.000	92.000	93.000	94.000	95.000
	50222000 Leistungszulagen	1.051,42	1.450	1.720	1.730	1.740	1.750
	50320000 Beiträge zu Versorgungskassen - Arbeitnehmer	5.651,60	6.000	7.150	7.200	7.250	7.300
	50420000 Beiträge zur gesetzl. Sozialversicherung - Arbeitnehmer	15.698,20	16.400	20.100	20.200	20.300	20.400
E 10	- Aufwendungen für Sach- und Dienstleistungen	28.056,23	51.650	53.650	41.150	41.150	41.150
	52200000 Aufwendungen für Energie / Wasser / Abwasser / Abfall	9.121,72	20.000	20.000	20.000	20.000	20.000
	52310000 Unterhaltung der Grundstücke, Außenanlagen, Gebäude und Gebäudeeinrichtungen	3.646,87	14.500	14.500	2.000	2.000	2.000
	>>> 12.500 € Renovierung Bauhof						
	52320000 Bewirtschaftung der Grundstücke, Außenanlagen, Gebäude und Gebäudeeinrichtungen	0,00	300	300	300	300	300
	52351000 Fahrzeugunterhaltung - Wartungs- und Instandsetzungskosten	3.279,85	4.000	5.000	5.000	5.000	5.000
	52352000 Fahrzeugunterhaltung - Betriebs- und Schmierstoffe	3.924,25	4.000	4.500	4.500	4.500	4.500
	52360000 Unterhaltung der Maschinen und technischen Anlagen	0,00	850	850	850	850	850
	52370000 Unterhaltung der Betriebs- und Geschäftsausstattung	4.592,06	3.000	5.000	5.000	5.000	5.000
	52380000 Geringwertige Geräte, Ausstattungs-, Ausrüstungs- und sonstige Gebrauchsgegenstände	2.080,51	2.000	2.000	2.000	2.000	2.000
	52470000 Sonstige Verbrauchsmittel / Werkstattbedarf	1.410,97	3.000	1.500	1.500	1.500	1.500
E 11	- Abschreibungen	9.897,00	13.687	13.796	13.521	10.494	6.125
	53490000 Abschreibungen auf bebaute Grundstücke und grundstücksgleiche Rechte / mit sonstigen Gebäuden	4.098,00	4.098	4.098	4.098	4.098	4.098
	53810000 Abschreibung auf Fahrzeuge	3.823,00	7.788	7.788	7.788	4.931	908



Produkthaushalt 2026

Gemeinde: 22 Stadt Rhens

Teilhaushalt 01 Innere Verwaltung der Stadt und Kulturpflege
Leistung 11430 Bauhof

Teilergebnishaushalt							
Nr.	Ertrags- und Aufwandsarten	Ergebnis 2024	Plan 2025	Plan 2026	Plan 2027	Plan 2028	Plan 2029
	53820000 Abschreibung auf Maschinen und technische Anlagen	74,00	74	36	27	27	0
	53850000 Abschreibung auf Betriebs- und Geschäftsausstattung	1.902,00	1.727	1.874	1.608	1.438	1.119
E 14	- Sonstige laufende Aufwendungen	13.121,38	8.750	7.050	7.050	7.050	7.050
	56120000 Aufwendungen für Aus- und Fortbildung, Umschulung	148,75	300	300	300	300	300
	56150000 Aufwendungen für Dienst- und Schutzkleidung, persönliche Ausrüstungsgegenstände	3.622,36	1.500	1.500	1.500	1.500	1.500
	56190000 Sonstige Personalnebenaufwendungen	87,68	0	0	0	0	0
	56220000 Leasing Leasingraten Transporter	4.595,09	2.000	0	0	0	0
	56340000 Telefon, Datenübertragungskosten	191,22	300	300	300	300	300
	56410000 Versicherungsbeiträge	2.874,64	3.000	3.800	3.800	3.800	3.800
	56810000 Grundsteuer	470,42	500	0	0	0	0
	56820000 Kraftfahrzeugsteuer	1.131,22	1.150	1.150	1.150	1.150	1.150
E 15	= Summe der laufenden Aufwendungen aus Verwaltungstätigkeit (Summe E 9 bis E 14)	146.757,69	213.937	195.466	183.851	181.984	178.775
E 16	= Laufendes Ergebnis aus Verwaltungstätigkeit (Saldo E 8 und E 15)	-143.219,51	-183.480	-193.259	-181.644	-179.777	-176.568
E 20	= Ordentliches Ergebnis (Summe E 16 bis E 19)	-143.219,51	-183.480	-193.259	-181.644	-179.777	-176.568
E 23	= Jahresergebnis (Jahresüberschuss / Jahresfehlbetrag) des Teilhaushalts (Summe E 20 bis E 22)	-143.219,51	-183.480	-193.259	-181.644	-179.777	-176.568

Teilfinanzhaushalt							
Nr.	Ein- und Auszahlungsarten	Ergebnis 2024	Plan 2025	Plan 2026	Plan 2027	Plan 2028	Plan 2029
F 23	Summe der ordentlichen und außerordentlichen Ein- und Auszahlungen	-135.585,52	-171.750	-181.420	-170.080	-171.240	-172.400
F 29	- Auszahlungen für Sachanlagen	27.193,00	20.000	18.000	0	0	0
	78560000 Auszahlungen für Fahrzeuge, Maschinen und technische Anlagen	27.193,00	10.000	8.000	0	0	0
	78571000 Auszahlungen für bewegliche Sachen des Anlagevermögens oberhalb der Wertgrenze i.H.v. 410,00 Euro >>> Ersatzbeschaffungen	0,00	10.000	10.000	0	0	0
F 32	- Summe der Auszahlungen aus Investitionstätigkeit	27.193,00	20.000	18.000	0	0	0
F 33	= Saldo der Ein- und Auszahlungen aus Investitionstätigkeit	-27.193,00	-20.000	-18.000	0	0	0
F 34	= Finanzmittelüberschuss /-fehlbetrag des Teilhaushalts	-162.778,52	-191.750	-199.420	-170.080	-171.240	-172.400

Teilfinanzhaushalt (Investitionen)							
Nr.	Ein- und Auszahlungsarten	Ergebnis 2024	Plan 2025	Plan 2026	Plan 2027	Plan 2028	Plan 2029
	Summe der Auszahlungen aus Investitionstätigkeit	27.193,00	20.000	18.000	0	0	0
	78560000 Auszahlungen für Fahrzeuge, Maschinen und technische Anlagen	27.193,00	10.000	8.000	0	0	0
	78571000 Auszahlungen für bewegliche Sachen des Anlagevermögens oberhalb der Wertgrenze i.H.v. 410,00 Euro >>> Ersatzbeschaffungen	0,00	10.000	10.000	0	0	0



Produkthaushalt 2026

Gemeinde: 22 Stadt Rhens

Teilhaushalt 01 Innere Verwaltung der Stadt und Kulturpflege
Leistung 11430 Bauhof

Teilfinanzhaushalt (Investitionen)

Nr.	Ein- und Auszahlungsarten	Ergebnis 2024	Plan 2025	Plan 2026	Plan 2027	Plan 2028	Plan 2029
	darunter:						
	Saldo der Ein- und Auszahlungen aus Investitionstätigkeit	-27.193,00	-20.000	-18.000	0	0	0



Produkthaushalt 2026

Gemeinde: 22 Stadt Rhens

Teilhaushalt 01 Innere Verwaltung der Stadt und Kulturpflege
Leistung 12100 Statistik und Wahlen

Produkt- und Leistungsbeschreibung	Produktverantwortliche/r
------------------------------------	--------------------------

Durchführung von Wahlen, sonstigen Abstimmungen sowie Bürgerentscheiden und Bürgerbegehren.

Stadtbürgermeister

Weiterhin umfasst das Produkt die Erhebung von Statistiken, soweit diese nicht anderen Produkten zugeordnet werden.

Art der Aufgabe	Produktart
-----------------	------------

Pflichtaufgabe

extern

Auftraggeber	Auftragsgrundlage
--------------	-------------------

EU, Bund, Land, Landkreis, Gemeinde

Wahl- und Statistikgesetze (insb. Europa-, Bundes-, Landes- und Kommunalwahlgesetz) und entsprechende Verordnungen.

Teilergebnishaushalt							
----------------------	--	--	--	--	--	--	--

Nr.	Ertrags- und Aufwandsarten	Ergebnis 2024	Plan 2025	Plan 2026	Plan 2027	Plan 2028	Plan 2029
E 10	- Aufwendungen für Sach- und Dienstleistungen	688,44	500	500	500	500	500
	52490000 weitere Verwaltungs- und Betriebsaufwendungen	688,44	500	500	500	500	500
E 15	= Summe der laufenden Aufwendungen aus Verwaltungstätigkeit (Summe E 9 bis E 14)	688,44	500	500	500	500	500
E 16	= Laufendes Ergebnis aus Verwaltungstätigkeit (Saldo E 8 und E 15)	-688,44	-500	-500	-500	-500	-500
E 20	= Ordentliches Ergebnis (Summe E 16 bis E 19)	-688,44	-500	-500	-500	-500	-500
E 23	= Jahresergebnis (Jahresüberschuss / Jahresfehlbetrag) des Teilhaushalts (Summe E 20 bis E 22)	-688,44	-500	-500	-500	-500	-500

Teilfinanzhaushalt							
--------------------	--	--	--	--	--	--	--

Nr.	Ein- und Auszahlungsarten	Ergebnis 2024	Plan 2025	Plan 2026	Plan 2027	Plan 2028	Plan 2029
F 23	Summe der ordentlichen und außerordentlichen Ein- und Auszahlungen	-688,44	-500	-500	-500	-500	-500
F 34	= Finanzmittelüberschuss /-fehlbetrag des Teilhaushalts	-688,44	-500	-500	-500	-500	-500



Produkthaushalt 2026

Gemeinde: 22 Stadt Rhens

Teilhaushalt 01 Innere Verwaltung der Stadt und Kulturpflege
Leistung 28100 Heimat- und sonstige Kulturpflege

Produkt- und Leistungsbeschreibung	Produktverantwortliche/r
Förderung der örtlichen kulturellen Vereine und Organisationen, sowie Planung, Organisation und Durchführung von Gemeinschafts- und kulturellen Veranstaltungen.	Stadtbürgermeister
Art der Aufgabe	Produktart
freiwillige Aufgabe	extern
Auftraggeber	Auftragsgrundlage
Gemeinde	Beschlüsse der Gremien

Teilergebnishaushalt							
Nr.	Ertrags- und Aufwandsarten	Ergebnis 2024	Plan 2025	Plan 2026	Plan 2027	Plan 2028	Plan 2029
E 2	+ Zuwendungen, allgemeine Umlagen und sonstige Transfererträge	362,00	366	366	367	367	367
	41443000 Zuweisungen und Zuschüsse für laufende Zwecke von Gemeinden und Gemeindeverbänden	196,00	200	200	200	200	200
	41510000 Sonderposten aus Zuwendungen	166,00	166	166	167	167	167
E 5	+ Privatrechtliche Leistungsentgelte	0,00	3.200	1.000	1.000	1.000	1.000
	44110000 Erträge aus Verkäufen	0,00	200	200	200	200	200
	Verkauf "Rhenser Wörterbuch" u.ä.						
	44190000 Privatrechtliche Leistungsentgelte / Sonstige >>> Einnahmen Stadtfest	0,00	3.000	800	800	800	800
E 7	+ Sonstige laufende Erträge	3.850,00	5.000	5.000	5.000	5.000	5.000
	46290000 sonstige laufende Erträge	3.850,00	5.000	5.000	5.000	5.000	5.000
E 8	= Summe der laufenden Erträge aus Verwaltungstätigkeit (Summe E 1 bis E 7)	4.212,00	8.566	6.366	6.367	6.367	6.367
E 10	- Aufwendungen für Sach- und Dienstleistungen	5.397,24	7.700	8.700	8.700	8.700	8.700
	52380000 Geringwertige Geräte, Ausstattungs-, Ausrüstungs- und sonstige Gebrauchsgegenstände	1.430,14	200	200	200	200	200
	52490000 weitere Verwaltungs- und Betriebsaufwendungen >>> Ausgaben Stadtfest	3.967,10	7.500	8.500	8.500	8.500	8.500
E 11	- Abschreibungen	167,00	167	167	168	168	168
	53850000 Abschreibung auf Betriebs- und Geschäftsausstattung	167,00	167	167	168	168	168
E 12	- Zuwendungen, Umlagen und sonstige Transferaufwendungen	4.316,00	2.500	2.500	2.500	2.500	2.500
	54190000 Zuweisungen und Zuschüsse für laufende Zwecke / an Sonstige	4.316,00	2.500	2.500	2.500	2.500	2.500
E 15	= Summe der laufenden Aufwendungen aus Verwaltungstätigkeit (Summe E 9 bis E 14)	9.880,24	10.367	11.367	11.368	11.368	11.368
E 16	= Laufendes Ergebnis aus Verwaltungstätigkeit (Saldo E 8 und E 15)	-5.668,24	-1.801	-5.001	-5.001	-5.001	-5.001
E 20	= Ordentliches Ergebnis (Summe E 16 bis E 19)	-5.668,24	-1.801	-5.001	-5.001	-5.001	-5.001
E 23	= Jahresergebnis (Jahresüberschuss / Jahresfehlbetrag) des Teilhaushalts (Summe E 20 bis E 22)	-5.668,24	-1.801	-5.001	-5.001	-5.001	-5.001

Teilfinanzhaushalt							
Nr.	Ein- und Auszahlungsarten	Ergebnis 2024	Plan 2025	Plan 2026	Plan 2027	Plan 2028	Plan 2029
F 23	Summe der ordentlichen und außerordentlichen Ein- und Auszahlungen	-3.913,22	-1.800	-5.000	-5.000	-5.000	-5.000
F 34	= Finanzmittelüberschuss /-fehlbetrag des Teilhaushalts	-3.913,22	-1.800	-5.000	-5.000	-5.000	-5.000



Produkthaushalt 2026

Gemeinde: 22 Stadt Rhens

Teilhaushalt 01 Innere Verwaltung der Stadt und Kulturpflege
 Leistung 28130 Partnerschaften

Produkt- und Leistungsbeschreibung	Produktverantwortliche/r
Pflege der Partnerschaften mit Gemeinden im Ausland.	Stadtbürgermeister
Art der Aufgabe	Produktart
freiwillige Aufgabe	extern
Auftraggeber	Auftragsgrundlage
Gemeinde	Beschlüsse der Gremien

Teilergebnishaushalt							
Nr.	Ertrags- und Aufwandsarten	Ergebnis 2024	Plan 2025	Plan 2026	Plan 2027	Plan 2028	Plan 2029
E 10	- Aufwendungen für Sach- und Dienstleistungen 52490000 weitere Verwaltungs- und Betriebsaufwendungen	336,00	500	500	500	500	500
E 12	- Zuwendungen, Umlagen und sonstige Transferaufwendungen 54190000 Zuweisungen und Zuschüsse für laufende Zwecke / an Sonstige	0,00	150	150	150	150	150
E 15	= Summe der laufenden Aufwendungen aus Verwaltungstätigkeit (Summe E 9 bis E 14)	336,00	650	650	650	650	650
E 16	= Laufendes Ergebnis aus Verwaltungstätigkeit (Saldo E 8 und E 15)	-336,00	-650	-650	-650	-650	-650
E 20	= Ordentliches Ergebnis (Summe E 16 bis E 19)	-336,00	-650	-650	-650	-650	-650
E 23	= Jahresergebnis (Jahresüberschuss / Jahresfehlbetrag) des Teilhaushalts (Summe E 20 bis E 22)	-336,00	-650	-650	-650	-650	-650

Teilfinanzhaushalt							
Nr.	Ein- und Auszahlungsarten	Ergebnis 2024	Plan 2025	Plan 2026	Plan 2027	Plan 2028	Plan 2029
F 23	Summe der ordentlichen und außerordentlichen Ein- und Auszahlungen	-336,00	-650	-650	-650	-650	-650
F 34	= Finanzmittelüberschuss /-fehlbetrag des Teilhaushalts	-336,00	-650	-650	-650	-650	-650



Produkthaushalt 2026

Gemeinde: 22 Stadt Rhens

Teilhaushalt 01 Innere Verwaltung der Stadt und Kulturpflege
Leistung 33100 Förderung von Trägern der Wohlfahrtspflege

Produkt- und Leistungsbeschreibung	Produktverantwortliche/r
------------------------------------	--------------------------

Gewährung von Zuweisungen und Zuschüssen für laufende Zwecke und Investitionen
freier Träger der Wohlfahrtspflege.
hier: Zuschuss zur Stadtranderholung, Zuschuss DRK

Stadtbürgermeister

Art der Aufgabe	Produktart
-----------------	------------

freiwillige Aufgabe

extern

Auftraggeber	Auftragsgrundlage
--------------	-------------------

Gemeinde

Beschlüsse der Gremien, vertragliche oder vertragsähnliche Vereinbarungen

Teilergebnishaushalt							
Nr.	Ertrags- und Aufwandsarten	Ergebnis 2024	Plan 2025	Plan 2026	Plan 2027	Plan 2028	Plan 2029
E 12	- Zuwendungen, Umlagen und sonstige Transferaufwendungen	2.133,84	2.200	2.200	2.200	2.200	2.200
	54190000 Zuweisungen und Zuschüsse für laufende Zwecke / an Sonstige	2.133,84	2.200	2.200	2.200	2.200	2.200
E 15	= Summe der laufenden Aufwendungen aus Verwaltungstätigkeit (Summe E 9 bis E 14)	2.133,84	2.200	2.200	2.200	2.200	2.200
E 16	= Laufendes Ergebnis aus Verwaltungstätigkeit (Saldo E 8 und E 15)	-2.133,84	-2.200	-2.200	-2.200	-2.200	-2.200
E 20	= Ordentliches Ergebnis (Summe E 16 bis E 19)	-2.133,84	-2.200	-2.200	-2.200	-2.200	-2.200
E 23	= Jahresergebnis (Jahresüberschuss / Jahresfehlbetrag) des Teilhaushalts (Summe E 20 bis E 22)	-2.133,84	-2.200	-2.200	-2.200	-2.200	-2.200

Teilfinanzhaushalt							
Nr.	Ein- und Auszahlungsarten	Ergebnis 2024	Plan 2025	Plan 2026	Plan 2027	Plan 2028	Plan 2029
F 23	Summe der ordentlichen und außerordentlichen Ein- und Auszahlungen	-2.383,84	-2.200	-2.200	-2.200	-2.200	-2.200
F 34	= Finanzmittelüberschuss /-fehlbetrag des Teilhaushalts	-2.383,84	-2.200	-2.200	-2.200	-2.200	-2.200



Produkthaushalt 2026

Gemeinde: 22 Stadt Rhens

Teilhaushalt 01 Innere Verwaltung der Stadt und Kulturpflege
Leistung 42100 Förderung des Sports

Produkt- und Leistungsbeschreibung	Produktverantwortliche/r
Durch gezielte finanzielle Förderung soll den Sportvereinen der Stadt Rhens ein Beitrag für den Vereinsbetrieb, insbesondere für die Jugendarbeit, gewährt werden.	Stadtbürgermeister
Art der Aufgabe	Produktart
freiwillige Aufgabe	extern
Auftraggeber	Auftragsgrundlage
Land und Gemeinde	Beschlüsse der Gremien

Teilergebnishaushalt							
Nr.	Ertrags- und Aufwandsarten	Ergebnis 2024	Plan 2025	Plan 2026	Plan 2027	Plan 2028	Plan 2029
E 11	- Abschreibungen <i>53220000 Abschreibungen auf immaterielle Vermögensgegenstände / immaterielle Vermögensgegenstände aus geleisteten Zuwendungen</i>	100,00 <i>100,00</i>	100 <i>100</i>	100 <i>100</i>	99 <i>99</i>	0 <i>0</i>	0 <i>0</i>
E 12	- Zuwendungen, Umlagen und sonstige Transferaufwendungen <i>54190000 Zuweisungen und Zuschüsse für laufende Zwecke / an Sonstige</i>	20.000,00 <i>20.000,00</i>	1.230 <i>1.230</i>	1.230 <i>1.230</i>	1.230 <i>1.230</i>	1.230 <i>1.230</i>	1.230 <i>1.230</i>
E 15	= Summe der laufenden Aufwendungen aus Verwaltungstätigkeit (Summe E 9 bis E 14)	20.100,00	1.330	1.330	1.329	1.230	1.230
E 16	= Laufendes Ergebnis aus Verwaltungstätigkeit (Saldo E 8 und E 15)	-20.100,00	-1.330	-1.330	-1.329	-1.230	-1.230
E 20	= Ordentliches Ergebnis (Summe E 16 bis E 19)	-20.100,00	-1.330	-1.330	-1.329	-1.230	-1.230
E 23	= Jahresergebnis (Jahresüberschuss / Jahresfehlbetrag) des Teilhaushalts (Summe E 20 bis E 22)	-20.100,00	-1.330	-1.330	-1.329	-1.230	-1.230

Teilfinanzhaushalt							
Nr.	Ein- und Auszahlungsarten	Ergebnis 2024	Plan 2025	Plan 2026	Plan 2027	Plan 2028	Plan 2029
F 23	Summe der ordentlichen und außerordentlichen Ein- und Auszahlungen	-20.000,00	-1.230	-1.230	-1.230	-1.230	-1.230
F 34	= Finanzmittelüberschuss /-fehlbetrag des Teilhaushalts	-20.000,00	-1.230	-1.230	-1.230	-1.230	-1.230



Produkthaushalt 2026

Gemeinde: 22 Stadt Rhens

Teilhaushalt 01 Innere Verwaltung der Stadt und Kulturpflege
Leistung 57520 Kommunale Tourismusförderung

Produkt- und Leistungsbeschreibung	Produktverantwortliche/r
Erschließung touristischer Angebote, Förderung des Fremdenverkehrs, Werbung für touristische Ziele, Erarbeitung struktureller Konzepte	Stadtbürgermeister
Art der Aufgabe	Produktart
freiwillige Aufgabe	extern
Auftraggeber	Auftragsgrundlage
Gemeinde	Förderrichtlinien, Förderprogramme, Beschlüsse der Gremien

Teilergebnishaushalt							
Nr.	Ertrags- und Aufwandsarten	Ergebnis 2024	Plan 2025	Plan 2026	Plan 2027	Plan 2028	Plan 2029
E 2	+ Zuwendungen, allgemeine Umlagen und sonstige Transfererträge	0,00	1.081	1.081	1.081	1.081	1.081
	41510000 Sonderposten aus Zuwendungen	0,00	1.081	1.081	1.081	1.081	1.081
E 8	= Summe der laufenden Erträge aus Verwaltungstätigkeit (Summe E 1 bis E 7)	0,00	1.081	1.081	1.081	1.081	1.081
E 10	- Aufwendungen für Sach- und Dienstleistungen	4.084,08	4.500	4.500	4.500	4.500	4.500
	52490000 weitere Verwaltungs- und Betriebsaufwendungen	0,00	500	500	500	500	500
	>>> Rhein in Flammen						
	52548000 Kostenerstattungen an sonstige öffentliche Sonderrechnungen	4.084,08	4.000	4.000	4.000	4.000	4.000
E 12	- Zuwendungen, Umlagen und sonstige Transferaufwendungen	2.631,06	2.775	2.775	2.775	2.775	2.775
	54144000 Zuweisungen und Zuschüsse für laufende Zwecke an Zweckverbände	2.631,06	2.700	2.700	2.700	2.700	2.700
	>>> Finanzierung BUGA 2029						
	54190000 Zuweisungen und Zuschüsse für laufende Zwecke / an Sonstige	0,00	75	75	75	75	75
E 14	- Sonstige laufende Aufwendungen	574,65	100	100	100	100	100
	56420000 Beiträge zu Wirtschaftsverbänden, Berufsvertretungen und Vereinen	101,79	100	100	100	100	100
	>>> Tourismus- und Heilbäderverband e.V.						
	56551000 Einzelwertberichtigung	472,86	0	0	0	0	0
E 15	= Summe der laufenden Aufwendungen aus Verwaltungstätigkeit (Summe E 9 bis E 14)	7.289,79	7.375	7.375	7.375	7.375	7.375
E 16	= Laufendes Ergebnis aus Verwaltungstätigkeit (Saldo E 8 und E 15)	-7.289,79	-6.294	-6.294	-6.294	-6.294	-6.294
E 20	= Ordentliches Ergebnis (Summe E 16 bis E 19)	-7.289,79	-6.294	-6.294	-6.294	-6.294	-6.294
E 23	= Jahresergebnis (Jahresüberschuss / Jahresfehlbetrag) des Teilhaushalts (Summe E 20 bis E 22)	-7.289,79	-6.294	-6.294	-6.294	-6.294	-6.294

Teilfinanzhaushalt							
Nr.	Ein- und Auszahlungsarten	Ergebnis 2024	Plan 2025	Plan 2026	Plan 2027	Plan 2028	Plan 2029
F 23	Summe der ordentlichen und außerordentlichen Ein- und Auszahlungen	-4.612,87	-7.375	-7.375	-7.375	-7.375	-7.375
F 24	+ Einzahlungen aus Investitionszuwendungen	0,00	88.000	56.000	0	0	0
	68170000 Anzahlungen auf Sonderposten zum Anlagevermögen	0,00	88.000	56.000	0	0	0
F 27	= Summe der Einzahlungen aus Investitionstätigkeit	0,00	88.000	56.000	0	0	0
F 29	- Auszahlungen für Sachanlagen	0,00	105.000	0	0	0	0
	78590000 Auszahlungen für Anlagen im Bau und für geleistete Anzahlungen	0,00	105.000	0	0	0	0



Produkthaushalt 2026

Gemeinde: 22 Stadt Rhens

Teilhaushalt 01 Innere Verwaltung der Stadt und Kulturpflege
Leistung 57520 Kommunale Tourismusförderung

Teilfinanzhaushalt							
Nr.	Ein- und Auszahlungsarten	Ergebnis 2024	Plan 2025	Plan 2026	Plan 2027	Plan 2028	Plan 2029
F 30	- Auszahlungen für Finanzanlagen 78699000 Auszahlungen für Finanzanlagen (ohne Ausleihungen und Kreditgewährungen) / Sonstige Anteilsrechte >>> Gesellschaftseinlage Rhein in Flammen GmbH	0,00 0,00	2.000 2.000	0 0	0 0	0 0	0 0
F 31	- Sonstige Investitionsauszahlungen 78760000 Auszahlungen für sonstige Ausleihungen und Kreditgewährungen / an den sonstigen inländischen Bereich >>> Darlehen an Rhein in Flammen GmbH zur finanziellen Erstausstattung der GmbH (Rückzahlung aktuell noch nicht geregelt)	0,00 0,00	7.200 7.200	0 0	0 0	0 0	0 0
F 32	- Summe der Auszahlungen aus Investitionstätigkeit	0,00	114.200	0	0	0	0
F 33	= Saldo der Ein- und Auszahlungen aus Investitionstätigkeit	0,00	-26.200	56.000	0	0	0
F 34	= Finanzmittelüberschuss /-fehlbetrag des Teilhaushalts	-4.612,87	-33.575	48.625	-7.375	-7.375	-7.375

Teilfinanzhaushalt (Investitionen)							
Nr.	Ein- und Auszahlungsarten	Ergebnis 2024	Plan 2025	Plan 2026	Plan 2027	Plan 2028	Plan 2029
	Summe der Einzahlungen aus Investitionstätigkeit 68170000 Anzahlungen auf Sonderposten zum Anlagevermögen	0,00 0,00	88.000 88.000	56.000 56.000	0 0	0 0	0 0
	Summe der Auszahlungen aus Investitionstätigkeit 78590000 Auszahlungen für Anlagen im Bau und für geleistete Anzahlungen 78699000 Auszahlungen für Finanzanlagen (ohne Ausleihungen und Kreditgewährungen) / Sonstige Anteilsrechte >>> Gesellschaftseinlage Rhein in Flammen GmbH 78760000 Auszahlungen für sonstige Ausleihungen und Kreditgewährungen / an den sonstigen inländischen Bereich >>> Darlehen an Rhein in Flammen GmbH zur finanziellen Erstausstattung der GmbH (Rückzahlung aktuell noch nicht geregelt) darunter:	0,00 0,00 0,00 0,00	114.200 105.000 2.000 7.200	0 0 0 0	0 0 0 0	0 0 0 0	0 0 0 0
	Saldo der Ein- und Auszahlungen aus Investitionstätigkeit	0,00	-26.200	56.000	0	0	0

Teilhaushalt 2

Schule, Kinder und Jugend

Leistungen:

- 21100 - Grundschulen
- 36500 - Kindergarten Rhens
- 36600 - Einrichtungen der Jugendarbeit
- 36610 - öffentliche Spielplätze



Teilergebnishaushalt 2026

Gemeinde: 22 Stadt Rhens

Teilhaushalt

02 Schule, Kinder und Jugend

Ifd. Nr.	Teilergebnishaushalt		Ergebnis des Haushaltsvorjahres	Ansätze des Haushaltsvorjahres einschl. Nachträge	Ansatz des Haushaltsjahres	Planungsdaten des Haushaltsfolgejahres	Planungsdaten des zweiten Haushaltsfolgejahres	Planungsdaten des dritten Haushaltsfolgejahres
			2024	2025	2026	2027	2028	2029
			in €	in €	in €	in €	in €	in €
E 2	+	Zuwendungen, allgemeine Umlagen und sonstige Transfererträge	180.300,54	203.840	203.840	203.795	203.773	203.773
E 5	+	Privatrechtliche Leistungsentgelte	3.325,00	3.300	3.300	3.300	3.300	3.300
E 7	+	Sonstige laufende Erträge	3.350,00	3.300	3.300	3.300	3.300	3.300
E 8	=	Summe der laufenden Erträge aus Verwaltungstätigkeit (Summe E 1 bis E 7)	186.975,54	210.440	210.440	210.395	210.373	210.373
E 9	-	Personal- und Versorgungsaufwendungen	199.967,03	220.550	232.800	234.100	235.400	236.700
E 10	-	Aufwendungen für Sach- und Dienstleistungen	24.865,64	150.750	64.200	64.200	64.200	64.200
E 11	-	Abschreibungen	55.163,00	55.163	55.291	54.946	53.633	53.634
E 12	-	Zuwendungen, Umlagen und sonstige Transferaufwendungen	67.504,00	121.000	138.000	138.000	138.000	138.000
E 14	-	Sonstige laufenden Aufwendungen	5.328,83	4.900	6.850	6.850	6.850	6.850
E 15	=	Summe der laufenden Aufwendungen aus Verwaltungstätigkeit (Summe E 9 bis E 14)	352.828,50	552.363	497.141	498.096	498.083	499.384
E 16	=	Laufendes Ergebnis aus Verwaltungstätigkeit (Saldo E 8 und E 15)	-165.852,96	-341.923	-286.701	-287.701	-287.710	-289.011
E 20	=	Ordentliches Ergebnis (Summe E 16 bis E 19)	-165.852,96	-341.923	-286.701	-287.701	-287.710	-289.011
E 23	=	Jahresergebnis (Jahresüberschuss / Jahresfehlbetrag) des Teilhaushalts (Summe E 20 bis E 22)	-165.852,96	-341.923	-286.701	-287.701	-287.710	-289.011

*** Ende der Liste "Teilergebnishaushalt" ***



Teilfinanzhaushalt 2026

Gemeinde: 22 Stadt Rhens

Teilhaushalt

02 Schule, Kinder und Jugend

Ifd. Nr.	Teilfinanzhaushalt	Ergebnis des Haushaltsvorjahres	Ansätze des Haushaltsvorjahres einschl. Nachträge	Ansatz des Haushaltsjahres	Planungsdaten des Haushaltsfolgejahres	Planungsdaten des zweiten Haushaltsfolgejahres	Planungsdaten des dritten Haushaltsfolgejahres
		2024	2025	2026	2027	2028	2029
		in €	in €	in €	in €	in €	in €
F 23	Summe der ordentlichen und außerordentlichen Ein- und Auszahlungen	-113.954,62	-289.300	-233.950	-235.250	-236.550	-237.850
F 28	- Auszahlungen für immaterielle Vermögensgegenstände	0,00	50.000	30.000	0	0	0
F 32	- Summe der Auszahlungen aus Investitionstätigkeit	0,00	50.000	30.000	0	0	0
F 33	= Saldo der Ein- und Auszahlungen aus Investitionstätigkeit	0,00	-50.000	-30.000	0	0	0
F 34	= Finanzmittelüberschuss /-fehlbetrag des Teilhaushalts	-113.954,62	-339.300	-263.950	-235.250	-236.550	-237.850

*** Ende der Liste "Teilfinanzhaushalt" ***



Produkthaushalt 2026

Gemeinde: 22 Stadt Rhens

Teilhaushalt 02 Schule, Kinder und Jugend
Leistung 21110 Grundschulen

Teilergebnishaushalt							
Nr.	Ertrags- und Aufwandsarten	Ergebnis 2024	Plan 2025	Plan 2026	Plan 2027	Plan 2028	Plan 2029
E 12	- Zuwendungen, Umlagen und sonstige Transferaufwendungen <i>54143000 Zuweisungen und Zuschüsse für laufende Zwecke / an den öffentlichen Bereich / an die EU / an Gemeinden und Gemeindeverbände</i>	67.504,00	121.000	138.000	138.000	138.000	138.000
E 15	= Summe der laufenden Aufwendungen aus Verwaltungstätigkeit (Summe E 9 bis E 14)	67.504,00	121.000	138.000	138.000	138.000	138.000
E 16	= Laufendes Ergebnis aus Verwaltungstätigkeit (Saldo E 8 und E 15)	-67.504,00	-121.000	-138.000	-138.000	-138.000	-138.000
E 20	= Ordentliches Ergebnis (Summe E 16 bis E 19)	-67.504,00	-121.000	-138.000	-138.000	-138.000	-138.000
E 23	= Jahresergebnis (Jahresüberschuss / Jahresfehlbetrag) des Teilhaushalts (Summe E 20 bis E 22)	-67.504,00	-121.000	-138.000	-138.000	-138.000	-138.000

Teilfinanzhaushalt							
Nr.	Ein- und Auszahlungsarten	Ergebnis 2024	Plan 2025	Plan 2026	Plan 2027	Plan 2028	Plan 2029
F 23	Summe der ordentlichen und außerordentlichen Ein- und Auszahlungen	-56.345,00	-121.000	-138.000	-138.000	-138.000	-138.000
F 34	= Finanzmittelüberschuss /-fehlbetrag des Teilhaushalts	-56.345,00	-121.000	-138.000	-138.000	-138.000	-138.000



Produkthaushalt 2026

Gemeinde: 22 Stadt Rhens

Teilhaushalt 02 Schule, Kinder und Jugend
Leistung 36500 Kindergarten Rhens

Produkt- und Leistungsbeschreibung	Produktverantwortliche/r
Ein Kind hat vom vollendeten dritten Lebensjahr bis zum Schuleintritt Anspruch auf den Besuch einer Tageseinrichtung (Kindergarten). Für Kinder unter 3 Jahren und im schulpflichtigen Alter ist ein bedarfsgerechtes Angebot an Plätzen in Tageseinrichtungen und in der Kindertagespflege vorzuhalten.	Stadtbürgermeister
Art der Aufgabe	Produktart
Pflichtaufgabe	extern
Auftraggeber	Auftragsgrundlage
Bund, Land und Gemeinde	Kinder- und Jugendhilfegesetz (KJHG), Kindertagesstättengesetz (KitaG), Tagesbetreuungsausbaugesetz (TAG).

Teilergebnishaushalt							
Nr.	Ertrags- und Aufwandsarten	Ergebnis 2024	Plan 2025	Plan 2026	Plan 2027	Plan 2028	Plan 2029
E 2	+ Zuwendungen, allgemeine Umlagen und sonstige Transfererträge <i>41510000 Sonderposten aus Zuwendungen</i>	2.295,00	2.294	2.294	2.294	2.295	2.295
E 8	= Summe der laufenden Erträge aus Verwaltungstätigkeit (Summe E 1 bis E 7)	2.295,00	2.294	2.294	2.294	2.295	2.295
E 10	- Aufwendungen für Sach- und Dienstleistungen <i>52590000 Kostenerstattungen / an Sonstige</i>	17.877,60	138.150	50.000	50.000	50.000	50.000
E 11	- Abschreibungen <i>53220000 Abschreibungen auf immaterielle Vermögensgegenstände / immaterielle Vermögensgegenstände aus geleisteten Zuwendungen</i>	42.905,00	42.905	42.905	42.905	42.904	42.904
E 15	= Summe der laufenden Aufwendungen aus Verwaltungstätigkeit (Summe E 9 bis E 14)	60.782,60	181.055	92.905	92.905	92.904	92.904
E 16	= Laufendes Ergebnis aus Verwaltungstätigkeit (Saldo E 8 und E 15)	-58.487,60	-178.761	-90.611	-90.611	-90.609	-90.609
E 20	= Ordentliches Ergebnis (Summe E 16 bis E 19)	-58.487,60	-178.761	-90.611	-90.611	-90.609	-90.609
E 23	= Jahresergebnis (Jahresüberschuss / Jahresfehlbetrag) des Teilhaushalts (Summe E 20 bis E 22)	-58.487,60	-178.761	-90.611	-90.611	-90.609	-90.609

Teilfinanzhaushalt							
Nr.	Ein- und Auszahlungsarten	Ergebnis 2024	Plan 2025	Plan 2026	Plan 2027	Plan 2028	Plan 2029
F 23	Summe der ordentlichen und außerordentlichen Ein- und Auszahlungen	-31.989,26	-138.150	-50.000	-50.000	-50.000	-50.000
F 28	- Auszahlungen für immaterielle Vermögensgegenstände <i>78100000 Auszahlungen aus Investitionszuwendungen</i>	0,00	50.000	30.000	0	0	0
F 32	= Summe der Auszahlungen aus Investitionstätigkeit	0,00	50.000	30.000	0	0	0
F 33	= Saldo der Ein- und Auszahlungen aus Investitionstätigkeit	0,00	-50.000	-30.000	0	0	0
F 34	= Finanzmittelüberschuss /-fehlbetrag des Teilhaushalts	-31.989,26	-188.150	-80.000	-50.000	-50.000	-50.000

Teilfinanzhaushalt (Investitionen)							
Nr.	Ein- und Auszahlungsarten	Ergebnis 2024	Plan 2025	Plan 2026	Plan 2027	Plan 2028	Plan 2029
	Summe der Auszahlungen aus Investitionstätigkeit <i>78100000 Auszahlungen aus Investitionszuwendungen</i> darunter:	0,00	50.000	30.000	0	0	0
	Saldo der Ein- und Auszahlungen aus Investitionstätigkeit	0,00	-50.000	-30.000	0	0	0



Produkthaushalt 2026

Gemeinde: 22 Stadt Rhens

Teilhaushalt 02 Schule, Kinder und Jugend
Leistung 36501 Waldkindergarten

Teilergebnishaushalt							
Nr.	Ertrags- und Aufwandsarten	Ergebnis 2024	Plan 2025	Plan 2026	Plan 2027	Plan 2028	Plan 2029
E 2	+ Zuwendungen, allgemeine Umlagen und sonstige Transfererträge	176.662,54	200.178	200.178	200.178	200.178	200.178
	41443000 Zuweisungen und Zuschüsse für laufende Zwecke / vom öffentlichen Bereich / von der EU / von Gemeinden und Gemeindeverbänden	176.484,54	200.000	200.000	200.000	200.000	200.000
	41510000 Sonderposten aus Zuwendungen	178,00	178	178	178	178	178
E 8	= Summe der laufenden Erträge aus Verwaltungstätigkeit (Summe E 1 bis E 7)	176.662,54	200.178	200.178	200.178	200.178	200.178
E 9	- Personal- und Versorgungsaufwendungen	198.767,03	219.050	231.600	232.900	234.200	235.500
	50221000 Vergütungen Arbeitnehmer	153.761,31	166.000	175.000	176.000	177.000	178.000
	50222000 Leistungszulagen	375,00	3.200	3.300	3.400	3.500	3.600
	50320000 Beiträge zu Versorgungskassen - Arbeitnehmer	11.724,27	13.250	13.800	13.900	14.000	14.100
	50420000 Beiträge zur gesetzl. Sozialversicherung - Arbeitnehmer	32.906,45	36.600	39.500	39.600	39.700	39.800
E 10	- Aufwendungen für Sach- und Dienstleistungen	1.795,75	4.600	6.200	6.200	6.200	6.200
	52200000 Aufwendungen für Energie / Wasser / Abwasser / Abfall	50,98	1.000	1.000	1.000	1.000	1.000
	52310000 Unterhaltung der Grundstücke, Außenanlagen, Gebäude und Gebäudeeinrichtungen	0,00	500	1.500	1.500	1.500	1.500
	52320000 Bewirtschaftung der Grundstücke, Außenanlagen, Gebäude und Gebäudeeinrichtungen	616,88	500	1.000	1.000	1.000	1.000
	52370000 Unterhaltung der Betriebs- und Geschäftsausstattung	19,97	200	200	200	200	200
	52380000 Geringwertige Geräte, Ausstattungs-, Ausrüstungs- und sonstige Gebrauchsgegenstände	225,12	1.000	1.000	1.000	1.000	1.000
	52440000 Hygienemittel	258,94	400	400	400	400	400
	52470000 Sonstige Verbrauchsmittel	576,19	1.000	1.000	1.000	1.000	1.000
	52490000 weitere Verwaltungs- und Betriebsaufwendungen	47,67	0	100	100	100	100
E 11	- Abschreibungen	11.167,00	11.167	11.295	11.011	10.729	10.730
	53420000 Abschreibungen auf bebaute Grundstücke und grundstücksgleiche Rechte / mit sozialen Einrichtungen	10.489,00	10.489	10.617	10.617	10.617	10.618
	53850000 Betriebs- und Geschäftsausstattung	678,00	678	678	394	112	112
E 14	- Sonstige laufenden Aufwendungen	5.328,83	4.900	6.850	6.850	6.850	6.850
	56120000 Aufwendungen für Aus- und Fortbildung, Umschulung	1.248,94	500	500	500	500	500
	56130000 Aufwendungen für übernommene Reisekosten für Dienstreisen und Dienstgänge	43,68	100	100	100	100	100
	56190000 Sonstige Personalnebenaufwendungen	759,92	800	2.000	2.000	2.000	2.000
	56240000 Datenverarbeitung	766,82	500	1.200	1.200	1.200	1.200
	56310000 Büromaterial	270,87	500	500	500	500	500
	56320000 Fachliteratur, Zeitschriften	0,00	100	100	100	100	100
	56340000 Telefon, Datenübertragungskosten	228,38	300	300	300	300	300
	56410000 Versicherungsbeiträge	2.010,22	2.100	2.150	2.150	2.150	2.150
E 15	= Summe der laufenden Aufwendungen aus Verwaltungstätigkeit (Summe E 9 bis E 14)	217.058,61	239.717	255.945	256.961	257.979	259.280
E 16	= Laufendes Ergebnis aus Verwaltungstätigkeit (Saldo E 8 und E 15)	-40.396,07	-39.539	-55.767	-56.783	-57.801	-59.102



Produkthaushalt 2026

Gemeinde: 22 Stadt Rhens

Teilhaushalt 02 Schule, Kinder und Jugend
Leistung 36501 Waldkindergarten

Teilergebnishaushalt							
Nr.	Ertrags- und Aufwandsarten	Ergebnis 2024	Plan 2025	Plan 2026	Plan 2027	Plan 2028	Plan 2029
E 20	= Ordentliches Ergebnis (Summe E 16 bis E 19)	-40.396,07	-39.539	-55.767	-56.783	-57.801	-59.102
E 23	= Jahresergebnis (Jahresüberschuss / Jahresfehlbetrag) des Teilhaushalts (Summe E 20 bis E 22)	-40.396,07	-39.539	-55.767	-56.783	-57.801	-59.102

Teilfinanzhaushalt							
Nr.	Ein- und Auszahlungsarten	Ergebnis 2024	Plan 2025	Plan 2026	Plan 2027	Plan 2028	Plan 2029
F 23	Summe der ordentlichen und außerordentlichen Ein- und Auszahlungen	-29.075,57	-28.550	-44.650	-45.950	-47.250	-48.550
F 34	= Finanzmittelüberschuss /-fehlbetrag des Teilhaushalts	-29.075,57	-28.550	-44.650	-45.950	-47.250	-48.550



Produkthaushalt 2026

Gemeinde: 22 Stadt Rhens

Teilhaushalt 02 Schule, Kinder und Jugend
Leistung 36600 Einrichtungen der Jugendarbeit

Produkt- und Leistungsbeschreibung	Produktverantwortliche/r
Diesem Produkt zugeordnet ist die Jugendarbeit der Stadt Rhens (Kinder- und Jugendtreff, Jugendraum) sowie die Förderung der Jugendarbeit der örtlichen Vereine.	Stadtbürgermeister

Art der Aufgabe	Produktart
Pflichtaufgabe	extern

Auftraggeber	Auftragsgrundlage
Bund, Land und Gemeinde	Kinder- und Jugendhilfegesetz, Satzungen, Beschlüsse der Gremien

Teilergebnishaushalt							
Nr.	Ertrags- und Aufwandsarten	Ergebnis 2024	Plan 2025	Plan 2026	Plan 2027	Plan 2028	Plan 2029
E 2	+ Zuwendungen, allgemeine Umlagen und sonstige Transfererträge	1.275,00	1.300	1.300	1.300	1.300	1.300
	41490000 Zuweisungen und Zuschüsse für laufende Zwecke / von Sonstigen	1.275,00	1.300	1.300	1.300	1.300	1.300
E 5	+ Privatrechtliche Leistungsentgelte	3.325,00	3.300	3.300	3.300	3.300	3.300
	44190000 Privatrechtliche Leistungsentgelte / Sonstige	3.325,00	3.300	3.300	3.300	3.300	3.300
E 7	+ Sonstige laufende Erträge	3.350,00	3.300	3.300	3.300	3.300	3.300
	46290000 sonstige laufende Erträge	3.350,00	3.300	3.300	3.300	3.300	3.300
E 8	= Summe der laufenden Erträge aus Verwaltungstätigkeit (Summe E 1 bis E 7)	7.950,00	7.900	7.900	7.900	7.900	7.900
E 9	- Personal- und Versorgungsaufwendungen	1.200,00	1.500	1.200	1.200	1.200	1.200
	50190000 Sonstige (u.a. ehrenamtlich Tätige der Feuerwehr)	1.200,00	1.500	1.200	1.200	1.200	1.200
E 10	- Aufwendungen für Sach- und Dienstleistungen	5.002,13	5.400	5.400	5.400	5.400	5.400
	52310000 Unterhaltung der Grundstücke, Außenanlagen, Gebäude und Gebäudeeinrichtungen	0,00	250	250	250	250	250
	52370000 Unterhaltung der Betriebs- und Geschäftsausstattung	0,00	250	250	250	250	250
	52380000 Geringwertige Geräte, Ausstattungs-, Ausrüstungs- und sonstige Gebrauchsgegenstände	0,00	100	100	100	100	100
	52480000 Sonstige bezogene Leistungen	4.882,13	4.500	4.500	4.500	4.500	4.500
	52490000 weitere Verwaltungs- und Betriebsaufwendungen	120,00	300	300	300	300	300
E 11	- Abschreibungen	1.023,00	1.023	1.023	1.012	0	0
	53220000 Abschreibungen auf immaterielle Vermögensgegenstände / immaterielle Vermögensgegenstände aus geleisteten Zuwendungen	1.023,00	1.023	1.023	1.012	0	0
E 15	= Summe der laufenden Aufwendungen aus Verwaltungstätigkeit (Summe E 9 bis E 14)	7.225,13	7.923	7.623	7.612	6.600	6.600
E 16	= Laufendes Ergebnis aus Verwaltungstätigkeit (Saldo E 8 und E 15)	724,87	-23	277	288	1.300	1.300
E 20	= Ordentliches Ergebnis (Summe E 16 bis E 19)	724,87	-23	277	288	1.300	1.300
E 23	= Jahresergebnis (Jahresüberschuss / Jahresfehlbetrag) des Teilhaushalts (Summe E 20 bis E 22)	724,87	-23	277	288	1.300	1.300

Teilfinanzhaushalt							
Nr.	Ein- und Auszahlungsarten	Ergebnis 2024	Plan 2025	Plan 2026	Plan 2027	Plan 2028	Plan 2029
F 23	Summe der ordentlichen und außerordentlichen Ein- und Auszahlungen	3.645,37	1.000	1.300	1.300	1.300	1.300



Produkthaushalt 2026

Gemeinde: 22 Stadt Rhens

Teilhaushalt 02 Schule, Kinder und Jugend
Leistung 36600 Einrichtungen der Jugendarbeit

Teilfinanzhaushalt							
Nr.	Ein- und Auszahlungsarten	Ergebnis 2024	Plan 2025	Plan 2026	Plan 2027	Plan 2028	Plan 2029
F 34	= Finanzmittelüberschuss /-fehlbetrag des Teilhaushalts	3.645,37	1.000	1.300	1.300	1.300	1.300



Produkthaushalt 2026

Gemeinde: 22 Stadt Rhens

Teilhaushalt 02 Schule, Kinder und Jugend
Leistung 36610 öffentliche Spielplätze

Produkt- und Leistungsbeschreibung	Produktverantwortliche/r
Planung, Bau, Betrieb und Unterhaltung kindgerechter öffentlicher Spielflächen sowie Kontrolle und Überwachung sicherheitstechnischer Belange.	Stadtbürgermeister

Art der Aufgabe	Produktart
Pflichtaufgabe	extern

Auftraggeber	Auftragsgrundlage
Bund, Land und Gemeinde	Kinder- und Jugendhilfegesetz, Landesbauordnung, sicherheitstechnische Vorschriften, Unfallverhütungsvorschriften, Satzungen, Beschlüsse der Gremien

Teilergebnishaushalt							
Nr.	Ertrags- und Aufwandsarten	Ergebnis 2024	Plan 2025	Plan 2026	Plan 2027	Plan 2028	Plan 2029
E 2	+ Zuwendungen, allgemeine Umlagen und sonstige Transfererträge	68,00	68	68	23	0	0
	41510000 Sonderposten aus Zuwendungen	68,00	68	68	23	0	0
E 8	= Summe der laufenden Erträge aus Verwaltungstätigkeit (Summe E 1 bis E 7)	68,00	68	68	23	0	0
E 10	- Aufwendungen für Sach- und Dienstleistungen	190,16	2.600	2.600	2.600	2.600	2.600
	52310000 Unterhaltung der Grundstücke, Außenanlagen, Gebäude und Gebäudeeinrichtungen	190,16	2.000	2.000	2.000	2.000	2.000
	52370000 Unterhaltung der Betriebs- und Geschäftsausstattung	0,00	500	500	500	500	500
	52380000 Geringwertige Geräte, Ausstattungs-, Ausrüstungs- und sonstige Gebrauchsgegenstände	0,00	100	100	100	100	100
E 11	- Abschreibungen	68,00	68	68	18	0	0
	53850000 Abschreibung auf Betriebs- und Geschäftsausstattung	68,00	68	68	18	0	0
E 15	= Summe der laufenden Aufwendungen aus Verwaltungstätigkeit (Summe E 9 bis E 14)	258,16	2.668	2.668	2.618	2.600	2.600
E 16	= Laufendes Ergebnis aus Verwaltungstätigkeit (Saldo E 8 und E 15)	-190,16	-2.600	-2.600	-2.595	-2.600	-2.600
E 20	= Ordentliches Ergebnis (Summe E 16 bis E 19)	-190,16	-2.600	-2.600	-2.595	-2.600	-2.600
E 23	= Jahresergebnis (Jahresüberschuss / Jahresfehlbetrag) des Teilhaushalts (Summe E 20 bis E 22)	-190,16	-2.600	-2.600	-2.595	-2.600	-2.600

Teilfinanzhaushalt							
Nr.	Ein- und Auszahlungsarten	Ergebnis 2024	Plan 2025	Plan 2026	Plan 2027	Plan 2028	Plan 2029
F 23	Summe der ordentlichen und außerordentlichen Ein- und Auszahlungen	-190,16	-2.600	-2.600	-2.600	-2.600	-2.600
F 34	= Finanzmittelüberschuss /-fehlbetrag des Teilhaushalts	-190,16	-2.600	-2.600	-2.600	-2.600	-2.600

Teilhaushalt 3

Gestaltung der Umwelt

Leistungen:

- 51100 - Räumliche Planungs- und Entwicklungsmaßnahmen
- 51130 - Stadtentwicklung
- 52301 - Denkmalpflege – Stadtmauer und Scharfer Turm
- 52302 - Denkmalpflege - Sonstige
- 54100 - Gemeindestraßen
- 54200 - Kreisstraßen
- 54300 - Landesstraßen
- 54400 - Bundesstraßen
- 54600 - Parkeinrichtungen
- 55101 - öffentliche Grün- und Parkanlagen
- 55102 - Rad- und Wanderwege
- 55200 - Gewässerschutz
- 55400 - Naturschutz und Landschaftspflege
- 55590 - Feldwege, Landwirtschaftswege, Wirtschaftswege



Teilergebnishaushalt 2026

Gemeinde: 22 Stadt Rhens

Teilhaushalt

03 Gestaltung der Umwelt

fd. Nr.	Teilergebnishaushalt		Ergebnis des Haushaltsvorjahres	Ansätze des Haushaltsvorjahres einschl. Nachträge	Ansatz des Haushaltsjahres	Planungsdaten des Haushaltsfolgejahres	Planungsdaten des zweiten Haushaltsfolgejahres	Planungsdaten des dritten Haushaltsfolgejahres
			2024	2025	2026	2027	2028	2029
			in €	in €	in €	in €	in €	in €
E 2	+	Zuwendungen, allgemeine Umlagen und sonstige Transfererträge	160.071,00	157.432	120.540	114.737	114.718	111.648
E 4	+	Öffentlich-rechtliche Leistungsentgelte	90.067,76	80.795	80.818	80.777	77.506	64.599
E 5	+	Privatrechtliche Leistungsentgelte	892,40	790	790	790	790	790
E 6	+	Kostenerstattungen und Kostenumlagen	20.458,86	30.840	17.840	5.840	5.840	5.840
E 7	+	Sonstige laufende Erträge	386.366,56	80.000	80.000	80.000	80.000	80.000
E 8	=	Summe der laufenden Erträge aus Verwaltungstätigkeit (Summe E 1 bis E 7)	657.856,58	349.857	299.988	282.144	278.854	262.877
E 9	-	Personal- und Versorgungsaufwendungen	71.762,57	74.780	90.790	92.780	94.770	96.760
E 10	-	Aufwendungen für Sach- und Dienstleistungen	575.508,09	242.350	270.850	237.850	237.850	237.850
E 11	-	Abschreibungen	391.508,00	379.439	360.644	304.267	299.415	271.991
E 14	-	Sonstige laufenden Aufwendungen	6.654,78	27.460	15.570	1.570	1.570	1.570
E 15	=	Summe der laufenden Aufwendungen aus Verwaltungstätigkeit (Summe E 9 bis E 14)	1.045.433,44	724.029	737.854	636.467	633.605	608.171
E 16	=	Laufendes Ergebnis aus Verwaltungstätigkeit (Saldo E 8 und E 15)	-387.576,86	-374.172	-437.866	-354.323	-354.751	-345.294
E 20	=	Ordentliches Ergebnis (Summe E 16 bis E 19)	-387.576,86	-374.172	-437.866	-354.323	-354.751	-345.294
E 22		Saldo aus internen Leistungsbeziehungen	0,00	0	0	0	0	0
E 23	=	Jahresergebnis (Jahresüberschuss / Jahresfehlbetrag) des Teilhaushalts (Summe E 20 bis E 22)	-387.576,86	-374.172	-437.866	-354.323	-354.751	-345.294

*** Ende der Liste "Teilergebnishaushalt" ***



Teilfinanzhaushalt 2026

Gemeinde: 22 Stadt Rhens

Teilhaushalt

03 Gestaltung der Umwelt

fd. Nr.	Teilfinanzhaushalt	Ergebnis des Haushaltsvorjahres	Ansätze des Haushaltsvorjahres einschl. Nachträge	Ansatz des Haushaltsjahres	Planungsdaten des Haushaltsfolgejahres	Planungsdaten des zweiten Haushaltsfolgejahres	Planungsdaten des dritten Haushaltsfolgejahres
		2024	2025	2026	2027	2028	2029
		in €	in €	in €	in €	in €	in €
F 23	Summe der ordentlichen und außerordentlichen Ein- und Auszahlungen	-441.468,62	-231.460	-277.080	-244.070	-246.060	-248.050
F 24	+ Einzahlungen aus Investitionszuwendungen	310.855,33	0	180.000	0	0	0
F 25	+ Einzahlungen aus Beiträgen und ähnlichen Entgelten	15.638,76	0	0	0	0	0
F 27	= Summe der Einzahlungen aus Investitionstätigkeit	326.494,09	0	180.000	0	0	0
F 29	- Auszahlungen für Sachanlagen	181.406,70	360.500	350.500	583.000	3.000	3.000
F 32	= Summe der Auszahlungen aus Investitionstätigkeit	181.406,70	360.500	350.500	583.000	3.000	3.000
F 33	= Saldo der Ein- und Auszahlungen aus Investitionstätigkeit	145.087,39	-360.500	-170.500	-583.000	-3.000	-3.000
F 34	= Finanzmittelüberschuss /-fehlbetrag des Teilhaushalts	-296.381,23	-591.960	-447.580	-827.070	-249.060	-251.050

*** Ende der Liste "Teilfinanzhaushalt" ***



Produkthaushalt 2026

Gemeinde: 22 Stadt Rhens

Teilhaushalt 03 Gestaltung der Umwelt
 Leistung 51100 Räumliche Planungs- und Entwicklungsmaßnahmen

Produkt- und Leistungsbeschreibung	Produktverantwortliche/r
Aufstellungs- und Änderungsverfahren von Bebauungsplänen, Vorhaben- und Erschließungspläne, Abrundungs- und Außenbereichssatzungen, Landesplanung und Stadtentwicklung sowie strukturelle Entwicklung	Stadtbürgermeister

Art der Aufgabe	Produktart
Pflichtaufgabe	extern

Auftraggeber	Auftragsgrundlage
EU, Bund, Land und Gemeinde	Baugesetzbuch, Baunutzungsverordnung, Landesbauordnung, Landespflegegesetz, Landesplanungsgesetz, Raumordnungsgesetz, Gemeindeordnung, Beschlüsse der Gremien

Teilergebnishaushalt							
Nr.	Ertrags- und Aufwandsarten	Ergebnis 2024	Plan 2025	Plan 2026	Plan 2027	Plan 2028	Plan 2029
E 6	+ Kostenerstattungen und Kostenumlagen 44290000 Kostenerstattungen und Kostenumlagen / von Sonstigen >>> Erstattung BPlan "Auf Wolfers"	0,00	25.000	12.000	0	0	0
E 8	= Summe der laufenden Erträge aus Verwaltungstätigkeit (Summe E 1 bis E 7)	0,00	25.000	12.000	0	0	0
E 14	- Sonstige laufenden Aufwendungen 56255000 Aufwendungen für die Erstellung von Bebauungsplänen >>> BPlan "Auf Wolfers"	0,00	25.000	12.000	0	0	0
E 15	= Summe der laufenden Aufwendungen aus Verwaltungstätigkeit (Summe E 9 bis E 14)	0,00	25.000	12.000	0	0	0
E 16	= Laufendes Ergebnis aus Verwaltungstätigkeit (Saldo E 8 und E 15)	0,00	0	0	0	0	0



Produkthaushalt 2026

Gemeinde: 22 Stadt Rhens

Teilhaushalt 03 Gestaltung der Umwelt
Leistung 51130 Stadtentwicklung

Produkt- und Leistungsbeschreibung	Produktverantwortliche/r
Durchführung öffentlicher und Förderung privater Gestaltungs- und Sanierungsmaßnahmen	Stadtbürgermeister
Art der Aufgabe	Produktart
freiwillige Aufgabe	extern
Auftraggeber	Auftragsgrundlage
EU, Bund, Land und Gemeinde	Verwaltungsvorschrift Dorferneuerung, Dorferneuerungsprogramm, Förderrichtlinien, Beschlüsse der Gremien

Teilergebnishaushalt							
Nr.	Ertrags- und Aufwandsarten	Ergebnis 2024	Plan 2025	Plan 2026	Plan 2027	Plan 2028	Plan 2029
E 2	+ Zuwendungen, allgemeine Umlagen und sonstige Transfererträge	6.863,00	6.861	6.860	6.861	6.862	6.862
	41510000 Sonderposten aus Zuwendungen	6.863,00	6.861	6.860	6.861	6.862	6.862
E 8	= Summe der laufenden Erträge aus Verwaltungstätigkeit (Summe E 1 bis E 7)	6.863,00	6.861	6.860	6.861	6.862	6.862
E 11	- Abschreibungen	10.173,00	10.173	10.173	10.173	10.173	10.173
	53220000 Abschreibungen auf immaterielle Vermögensgegenstände / immaterielle Vermögensgegenstände aus geleisteten Zuwendungen	10.173,00	10.173	10.173	10.173	10.173	10.173
E 15	= Summe der laufenden Aufwendungen aus Verwaltungstätigkeit (Summe E 9 bis E 14)	10.173,00	10.173	10.173	10.173	10.173	10.173
E 16	= Laufendes Ergebnis aus Verwaltungstätigkeit (Saldo E 8 und E 15)	-3.310,00	-3.312	-3.313	-3.312	-3.311	-3.311
E 20	= Ordentliches Ergebnis (Summe E 16 bis E 19)	-3.310,00	-3.312	-3.313	-3.312	-3.311	-3.311
E 23	= Jahresergebnis (Jahresüberschuss / Jahresfehlbetrag) des Teilhaushalts (Summe E 20 bis E 22)	-3.310,00	-3.312	-3.313	-3.312	-3.311	-3.311

Teilfinanzhaushalt							
Nr.	Ein- und Auszahlungsarten	Ergebnis 2024	Plan 2025	Plan 2026	Plan 2027	Plan 2028	Plan 2029
F 24	+ Einzahlungen aus Investitionszuwendungen	0,00	0	180.000	0	0	0
	68170000 Anzahlungen auf Sonderposten zum Anlagevermögen	0,00	0	180.000	0	0	0
F 25	+ Einzahlungen aus Beiträgen und ähnlichen Entgelten	300,00	0	0	0	0	0
	68260000 Anzahlungen für Beiträge	300,00	0	0	0	0	0
F 27	= Summe der Einzahlungen aus Investitionstätigkeit	300,00	0	180.000	0	0	0
F 29	- Auszahlungen für Sachanlagen	8.758,35	35.000	265.000	0	0	0
	78590000 Auszahlungen für Anlagen im Bau und für geleistete Anzahlungen	8.758,35	35.000	265.000	0	0	0
F 32	= Summe der Auszahlungen aus Investitionstätigkeit	8.758,35	35.000	265.000	0	0	0
F 33	= Saldo der Ein- und Auszahlungen aus Investitionstätigkeit	-8.458,35	-35.000	-85.000	0	0	0
F 34	= Finanzmittelüberschuss /-fehlbetrag des Teilhaushalts	-8.458,35	-35.000	-85.000	0	0	0

Teilfinanzhaushalt (Investitionen)							
Nr.	Ein- und Auszahlungsarten	Ergebnis 2024	Plan 2025	Plan 2026	Plan 2027	Plan 2028	Plan 2029
	Summe der Einzahlungen aus Investitionstätigkeit	300,00	0	180.000	0	0	0
	68170000 Anzahlungen auf Sonderposten zum Anlagevermögen	0,00	0	180.000	0	0	0



Produkthaushalt 2026

Gemeinde: 22 Stadt Rhens

Teilhaushalt 03 Gestaltung der Umwelt
Leistung 51130 Stadtentwicklung

Teilfinanzhaushalt (Investitionen)							
Nr.	Ein- und Auszahlungsarten	Ergebnis 2024	Plan 2025	Plan 2026	Plan 2027	Plan 2028	Plan 2029
	68260000 <i>Anzahlungen für Beiträge</i>	300,00	0	0	0	0	0
	Summe der Auszahlungen aus Investitionstätigkeit	8.758,35	35.000	265.000	0	0	0
	78590000 <i>Auszahlungen für Anlagen im Bau und für geleistete Anzahlungen</i>	8.758,35	35.000	265.000	0	0	0
	darunter:						
	Saldo der Ein- und Auszahlungen aus Investitionstätigkeit	-8.458,35	-35.000	-85.000	0	0	0



Produkthaushalt 2026

Gemeinde: 22 Stadt Rhens

Teilhaushalt 03 Gestaltung der Umwelt
Leistung 52301 Denkmalpflege - Stadtmauer und Scharfer Turm

Produkt- und Leistungsbeschreibung	Produktverantwortliche/r
Unterhaltung und Bewirtschaftung der historischen Stadtmauer und des "Scharfen Turms" einschließlich Nutzung des "Scharfen Turms".	Stadtbürgermeister

Art der Aufgabe	Produktart
Pflichtaufgabe	extern

Auftraggeber
EU, Bund, Land und Gemeinde

Teilergebnishaushalt							
Nr.	Ertrags- und Aufwandsarten	Ergebnis 2024	Plan 2025	Plan 2026	Plan 2027	Plan 2028	Plan 2029
E 2	+ Zuwendungen, allgemeine Umlagen und sonstige Transfererträge	38.644,00	38.321	38.321	38.321	38.321	38.295
	41510000 Erträge aus der Auflösung von Sonderposten aus Zuwendungen	38.644,00	38.321	38.321	38.321	38.321	38.295
E 5	+ Privatrechtliche Leistungsentgelte	6,14	10	10	10	10	10
	44120000 Mieten und Pachten	6,14	10	10	10	10	10
E 6	+ Kostenerstattungen und Kostenumlagen	411,09	310	310	310	310	310
	44290000 Kostenerstattungen und Kostenumlagen / von Sonstigen	411,09	310	310	310	310	310
E 8	= Summe der laufenden Erträge aus Verwaltungstätigkeit (Summe E 1 bis E 7)	39.061,23	38.641	38.641	38.641	38.641	38.615
E 10	- Aufwendungen für Sach- und Dienstleistungen	857,37	3.150	3.150	3.150	3.150	3.150
	52200000 Aufwendungen für Energie / Wasser / Abwasser / Abfall	857,37	1.000	1.000	1.000	1.000	1.000
	52310000 Unterhaltung der Grundstücke, Außenanlagen, Gebäude und Gebäudeeinrichtungen >>> 3.500 Euro Unterhaltung Scharferturm	0,00	2.000	2.000	2.000	2.000	2.000
	52320000 Bewirtschaftung der Grundstücke, Außenanlagen, Gebäude und Gebäudeeinrichtungen	0,00	150	150	150	150	150
E 11	- Abschreibungen	74.459,00	73.814	73.814	73.813	73.813	73.761
	53440000 Abschreibungen auf bebaute Grundstücke und grundstücksgleiche Rechte / mit Kulturanlagen	7.572,00	7.572	7.572	7.572	7.572	7.572
	53720000 Kulturdenkmäler	65.894,00	65.894	65.894	65.893	65.893	65.893
	53850000 Betriebs- und Geschäftsausstattung	993,00	348	348	348	348	296
E 14	- Sonstige laufende Aufwendungen	54,05	70	70	70	70	70
	56410000 Versicherungsbeiträge	54,05	70	70	70	70	70
E 15	= Summe der laufenden Aufwendungen aus Verwaltungstätigkeit (Summe E 9 bis E 14)	75.370,42	77.034	77.034	77.033	77.033	76.981
E 16	= Laufendes Ergebnis aus Verwaltungstätigkeit (Saldo E 8 und E 15)	-36.309,19	-38.393	-38.393	-38.392	-38.392	-38.366
E 20	= Ordentliches Ergebnis (Summe E 16 bis E 19)	-36.309,19	-38.393	-38.393	-38.392	-38.392	-38.366
E 23	= Jahresergebnis (Jahresüberschuss / Jahresfehlbetrag) des Teilhaushalts (Summe E 20 bis E 22)	-36.309,19	-38.393	-38.393	-38.392	-38.392	-38.366

Teilfinanzhaushalt							
Nr.	Ein- und Auszahlungsarten	Ergebnis 2024	Plan 2025	Plan 2026	Plan 2027	Plan 2028	Plan 2029
F 23	Summe der ordentlichen und außerordentlichen Ein- und Auszahlungen	-495,75	-2.900	-2.900	-2.900	-2.900	-2.900
F 34	= Finanzmittelüberschuss /-fehlbetrag des Teilhaushalts	-495,75	-2.900	-2.900	-2.900	-2.900	-2.900



Produkthaushalt 2026

Gemeinde: 22 Stadt Rhens

Teilhaushalt 03 Gestaltung der Umwelt
Leistung 52302 Denkmalpflege - sonstige

Produkt- und Leistungsbeschreibung	Produktverantwortliche/r
Pflege und Unterhaltung von historisch bedeutsamen Bauwerken, Anlagen und beweglichen Kulturdenkmälern.	Stadtbürgermeister

Art der Aufgabe	Produktart
Pflichtaufgabe	extern

Auftraggeber
EU, Bund, Land und Gemeinde

Teilergebnishaushalt							
Nr.	Ertrags- und Aufwandsarten	Ergebnis 2024	Plan 2025	Plan 2026	Plan 2027	Plan 2028	Plan 2029
E 2	+ Zuwendungen, allgemeine Umlagen und sonstige Transfererträge	2.041,00	2.041	2.041	2.041	2.041	2.041
	41510000 Erträge aus der Auflösung von Sonderposten aus Zuwendungen	2.041,00	2.041	2.041	2.041	2.041	2.041
E 6	+ Kostenerstattungen und Kostenumlagen	1.500,00	1.500	1.500	1.500	1.500	1.500
	44242000 Kostenerstattungen und Kostenumlagen vom Land	1.500,00	1.500	1.500	1.500	1.500	1.500
E 8	= Summe der laufenden Erträge aus Verwaltungstätigkeit (Summe E 1 bis E 7)	3.541,00	3.541	3.541	3.541	3.541	3.541
E 10	- Aufwendungen für Sach- und Dienstleistungen	264,18	1.000	1.000	1.000	1.000	1.000
	52310000 Unterhaltung der Grundstücke, Außenanlagen, Gebäude und Gebäudeeinrichtungen	51,07	200	200	200	200	200
	52590000 Kostenerstattungen an Sonstige	213,11	800	800	800	800	800
E 11	- Abschreibungen	5.355,00	5.355	5.355	5.355	5.355	5.355
	53220000 Abschreibungen auf immaterielle Vermögensgegenstände / immaterielle Vermögensgegenstände aus geleisteten Zuwendungen	3.825,00	3.825	3.825	3.825	3.825	3.825
	53440000 Abschreibungen auf bebaute Grundstücke und grundstücksgleiche Rechte / mit Kulturanlagen	1.388,00	1.388	1.388	1.388	1.388	1.388
	53590000 Abschreibungen auf das Infrastrukturvermögen (einschließlich Grundstücke und grundstücksgleiche Rechte) / sonstige Bauten des Infrastrukturvermögens	94,00	94	94	94	94	94
	53640000 Kulturanlagen	44,00	44	44	44	44	44
	53680000 Grundstückseinrichtungen	4,00	4	4	4	4	4
E 14	- Sonstige laufende Aufwendungen	40,30	80	80	80	80	80
	56410000 Versicherungsbeiträge	24,96	60	60	60	60	60
	56420000 Beiträge zu Wirtschaftsverbänden, Berufsvertretungen und Vereinen	15,34	20	20	20	20	20
E 15	= Summe der laufenden Aufwendungen aus Verwaltungstätigkeit (Summe E 9 bis E 14)	5.659,48	6.435	6.435	6.435	6.435	6.435
E 16	= Laufendes Ergebnis aus Verwaltungstätigkeit (Saldo E 8 und E 15)	-2.118,48	-2.894	-2.894	-2.894	-2.894	-2.894
E 20	= Ordentliches Ergebnis (Summe E 16 bis E 19)	-2.118,48	-2.894	-2.894	-2.894	-2.894	-2.894
E 23	= Jahresergebnis (Jahresüberschuss / Jahresfehlbetrag) des Teilhaushalts (Summe E 20 bis E 22)	-2.118,48	-2.894	-2.894	-2.894	-2.894	-2.894

Teilfinanzhaushalt							
Nr.	Ein- und Auszahlungsarten	Ergebnis 2024	Plan 2025	Plan 2026	Plan 2027	Plan 2028	Plan 2029
F 23	Summe der ordentlichen und außerordentlichen Ein- und Auszahlungen	1.320,52	420	420	420	420	420



Produkthaushalt 2026

Gemeinde: 22 Stadt Rhens

Teilhaushalt 03 Gestaltung der Umwelt
Leistung 52302 Denkmalpflege - sonstige

Teilfinanzhaushalt

Nr.	Ein- und Auszahlungsarten	Ergebnis 2024	Plan 2025	Plan 2026	Plan 2027	Plan 2028	Plan 2029
F 34	= Finanzmittelüberschuss /-fehlbetrag des Teilhaushalts	1.320,52	420	420	420	420	420



Produkthaushalt 2026

Gemeinde: 22 Stadt Rhens

Teilhaushalt 03 Gestaltung der Umwelt
Leistung 54100 Gemeinestraßen

Produkt- und Leistungsbeschreibung	Produktverantwortliche/r
Herstellung, Sanierung und Unterhaltung öffentlicher Gemeinestraßen. Dies beinhaltet ebenso die laufende Unterhaltung der Verkehrsausstattung, der Straßenbeleuchtung und die Straßenentwässerung. Zum Produkt gehören auch die Abrechnung der Erschließungs- und Ausbaubeiträge, sowie die Konzessionsabgaben für die Durchleitungsrechte von Strom und Gas durch die Energieversorger.	Stadtbürgermeister
Art der Aufgabe	Produktart
Pflichtaufgabe	extern
Auftraggeber	Auftragsgrundlage
EU, Bund, Land und Gemeinde	Baugesetzbuch, Landesstraßengesetz, Kommunales Abgabengesetz, Erschließungs- und Ausbaubeitragssatzung, Beschlüsse der Gremien

Teilergebnishaushalt							
Nr.	Ertrags- und Aufwandsarten	Ergebnis 2024	Plan 2025	Plan 2026	Plan 2027	Plan 2028	Plan 2029
E 2	+ Zuwendungen, allgemeine Umlagen und sonstige Transfererträge	83.204,00	81.287	44.874	41.121	41.104	40.866
	41442000 Zuweisungen und Zuschüsse für laufende Zwecke / vom öffentlichen Bereich / von der EU / vom Land	1.500,00	0	0	0	0	0
	>>> Zuschuss Umrüstung der Straßenbeleuchtung auf LED						
	41510000 Erträge aus der Auflösung von Sonderposten aus Zuwendungen	81.704,00	81.287	44.874	41.121	41.104	40.866
E 4	+ Öffentlich-rechtliche Leistungsentgelte	88.489,00	79.156	78.522	78.481	75.210	62.303
	43225000 Entgelte / für die Sondernutzung von Straßen	1.798,00	1.500	1.500	1.500	1.500	1.500
	43700000 Erträge aus der Auflösung von Sonderposten für Beiträge und ähnliche Entgelte	86.691,00	77.656	77.022	76.981	73.710	60.803
E 5	+ Privatrechtliche Leistungsentgelte	166,26	180	180	180	180	180
	44190000 Privatrechtliche Leistungsentgelte / Sonstige	166,26	180	180	180	180	180
E 6	+ Kostenerstattungen und Kostenumlagen	14.081,10	4.000	4.000	4.000	4.000	4.000
	44290000 Kostenerstattungen und Kostenumlagen / von Sonstigen	14.081,10	4.000	4.000	4.000	4.000	4.000
E 7	+ Sonstige laufende Erträge	386.366,56	80.000	80.000	80.000	80.000	80.000
	46250000 Konzessionsabgaben	79.210,63	80.000	80.000	80.000	80.000	80.000
	46270000 Versicherungserstattungen	3.263,65	0	0	0	0	0
	46290000 sonstige laufende Erträge	303.892,28	0	0	0	0	0
E 8	= Summe der laufenden Erträge aus Verwaltungstätigkeit (Summe E 1 bis E 7)	572.306,92	244.623	207.576	203.782	200.494	187.349
E 9	- Personal- und Versorgungsaufwendungen	23.921,13	24.960	30.280	31.390	32.500	33.610
	50221000 Vergütungen Arbeitnehmer	18.320,76	19.000	23.000	24.000	25.000	26.000
	50222000 Leistungszulagen	262,85	360	430	440	450	460
	50320000 Beiträge zu Versorgungskassen - Arbeitnehmer	1.412,86	1.500	1.800	1.850	1.900	1.950
	50420000 Beiträge zur gesetzl. Sozialversicherung - Arbeitnehmer	3.924,66	4.100	5.050	5.100	5.150	5.200
E 10	- Aufwendungen für Sach- und Dienstleistungen	545.439,94	207.500	236.000	203.000	203.000	203.000
	52200000 Aufwendungen für Energie / Wasser / Abwasser / Abfall	66.997,03	60.000	50.000	50.000	50.000	50.000
	52310000 Unterhaltung der Grundstücke, Außenanlagen, Gebäude und Gebäudeeinrichtungen	6.048,52	3.000	3.000	3.000	3.000	3.000
	52320000 Bewirtschaftung der Grundstücke, Außenanlagen, Gebäude und Gebäudeeinrichtungen	66.099,60	67.000	75.000	75.000	75.000	75.000



Produkthaushalt 2026

Gemeinde: 22 Stadt Rhens

Teilhaushalt 03 Gestaltung der Umwelt
Leistung 54100 Gemeinestraßen

Teilergebnishaushalt							
Nr.	Ertrags- und Aufwandsarten	Ergebnis 2024	Plan 2025	Plan 2026	Plan 2027	Plan 2028	Plan 2029
	52330000 Unterhaltung des Infrastrukturvermögens	364.159,84	32.500	63.000	30.000	30.000	30.000
	>>> 20.000 Euro Pflasterarbeiten Anschluss Altenheim						
	>>> 13.000 Euro Brücke Mühlbach						
	52360000 Unterhaltung der Straßenbeleuchtung	26.424,52	30.000	30.000	30.000	30.000	30.000
	52370000 Unterhaltung der Betriebs- und Geschäftsausstattung (u.a. Brunnenanlage Rhenser Ochse)	2.068,45	1.500	1.500	1.500	1.500	1.500
	52470000 Sonstige Verbrauchsmittel	1.146,98	1.000	1.000	1.000	1.000	1.000
	Streusalz						
	52590000 Kostenerstattungen / an Sonstige	12.495,00	12.500	12.500	12.500	12.500	12.500
	>>> Energiesparteiligung						
E 11	- Abschreibungen	242.311,00	231.098	213.147	168.836	164.163	143.610
	53230000 Abschreibungen auf immaterielle Vermögensgegenstände / gezahlte Investitionszuschüsse als Nutzungsberechtigter	10.808,00	9.914	8.528	8.145	7.582	6.543
	53510000 Brücken, Tunnel und ingenieurtechnische Anlagen	2.699,00	2.699	2.699	2.699	2.699	2.699
	53580000 Abschreibung auf Straßen, Wege, Plätze und Verkehrslenkungsanlagen	225.774,00	216.260	200.000	156.093	151.983	132.504
	53590000 Abschreibungen auf das Infrastrukturvermögen (einschließlich Grundstücke und grundstücksgleiche Rechte) / sonstige Bauten des Infrastrukturvermögens	996,00	218	218	218	218	218
	53680000 Grundstückseinrichtungen	320,00	320	320	320	320	320
	53850000 Betriebs- und Geschäftsausstattung	1.714,00	1.687	1.382	1.361	1.361	1.326
E 14	- Sonstige laufende Aufwendungen	0,00	2.000	2.000	0	0	0
	56250000 Sachverständigen-, Gerichts- und ähnliche Aufwendungen	0,00	2.000	2.000	0	0	0
	>>> Verkehrskonzept						
E 15	= Summe der laufenden Aufwendungen aus Verwaltungstätigkeit (Summe E 9 bis E 14)	811.672,07	465.558	481.427	403.226	399.663	380.220
E 16	= Laufendes Ergebnis aus Verwaltungstätigkeit (Saldo E 8 und E 15)	-239.365,15	-220.935	-273.851	-199.444	-199.169	-192.871
E 20	= Ordentliches Ergebnis (Summe E 16 bis E 19)	-239.365,15	-220.935	-273.851	-199.444	-199.169	-192.871
E 23	= Jahresergebnis (Jahresüberschuss / Jahresfehlbetrag) des Teilhaushalts (Summe E 20 bis E 22)	-239.365,15	-220.935	-273.851	-199.444	-199.169	-192.871

Teilfinanzhaushalt							
Nr.	Ein- und Auszahlungsarten	Ergebnis 2024	Plan 2025	Plan 2026	Plan 2027	Plan 2028	Plan 2029
F 23	Summe der ordentlichen und außerordentlichen Ein- und Auszahlungen	-356.810,06	-148.780	-182.600	-148.710	-149.820	-150.930
F 29	- Auszahlungen für Sachanlagen	0,00	83.000	73.000	583.000	3.000	3.000
	78532000 Auszahlungen für den Erwerb von Gebäuden und Grundstückseinrichtungen Infrastrukturvermögen	0,00	13.000	13.000	3.000	3.000	3.000
	78590000 Auszahlungen für Anlagen im Bau und für geleistete Anzahlungen	0,00	10.000	0	0	0	0
	78593000 Auszahlungen für Baumaßnahmen - Anlagen im Bau/Anzahlungen	0,00	60.000	60.000	580.000	0	0
F 32	- Summe der Auszahlungen aus Investitionstätigkeit	0,00	83.000	73.000	583.000	3.000	3.000



Produkthaushalt 2026

Gemeinde: 22 Stadt Rhens

Teilhaushalt 03 Gestaltung der Umwelt
Leistung 54100 Gemeinestraßen

Teilfinanzhaushalt							
Nr.	Ein- und Auszahlungsarten	Ergebnis 2024	Plan 2025	Plan 2026	Plan 2027	Plan 2028	Plan 2029
F 33	= Saldo der Ein- und Auszahlungen aus Investitionstätigkeit	0,00	-83.000	-73.000	-583.000	-3.000	-3.000
F 34	= Finanzmittelüberschuss /-fehlbetrag des Teilhaushalts	-356.810,06	-231.780	-255.600	-731.710	-152.820	-153.930

Teilfinanzhaushalt (Investitionen)							
Nr.	Ein- und Auszahlungsarten	Ergebnis 2024	Plan 2025	Plan 2026	Plan 2027	Plan 2028	Plan 2029
	Summe der Auszahlungen aus Investitionstätigkeit	0,00	83.000	73.000	583.000	3.000	3.000
	78532000 Auszahlungen für den Erwerb von Gebäuden und Grundstückseinrichtungen Infrastrukturvermögen	0,00	13.000	13.000	3.000	3.000	3.000
	78590000 Auszahlungen für Anlagen im Bau und für geleistete Anzahlungen	0,00	10.000	0	0	0	0
	78593000 Auszahlungen für Baumaßnahmen - Anlagen im Bau/Anzahlungen	0,00	60.000	60.000	580.000	0	0
	darunter:						
	mit Verpflichtungsermächtigungen in Vorjahren bereits gebunden	0,00	0	580.000	0	0	0
	78593000 Auszahlungen für Baumaßnahmen - Anlagen im Bau/Anzahlungen	0,00	0	580.000	0	0	0
	Saldo der Ein- und Auszahlungen aus Investitionstätigkeit	0,00	-83.000	-73.000	-583.000	-3.000	-3.000



Produkthaushalt 2026

Gemeinde: 22 Stadt Rhens

Teilhaushalt 03 Gestaltung der Umwelt
Leistung 54200 Kreisstraßen

Produkt- und Leistungsbeschreibung	Produktverantwortliche/r
------------------------------------	--------------------------

Herstellung, Sanierung und Unterhaltung der Gehwege an öffentlichen Kreisstraßen. Dies beinhaltet ebenso die laufende Unterhaltung der Verkehrsausstattung. Zum Produkt gehört auch die Abrechnung der Erschließungs- und Ausbaubeiträge.	Stadtbürgermeister
---	--------------------

Art der Aufgabe	Produktart
-----------------	------------

Pflichtaufgabe	extern
----------------	--------

Auftraggeber	Auftragsgrundlage
--------------	-------------------

EU, Bund, Land und Gemeinde	Baugesetzbuch, Landesstraßengesetz, Kommunales Abgabengesetz, Erschließungs- und Ausbaubeitragssatzung, Beschlüsse der Gremien
-----------------------------	--

Teilergebnishaushalt							
Nr.	Ertrags- und Aufwandsarten	Ergebnis 2024	Plan 2025	Plan 2026	Plan 2027	Plan 2028	Plan 2029
E 10	- Aufwendungen für Sach- und Dienstleistungen 52330000 <i>Unterhaltung des Infrastrukturvermögens</i>	0,00	100	100	100	100	100
E 15	= Summe der laufenden Aufwendungen aus Verwaltungstätigkeit (Summe E 9 bis E 14)	0,00	100	100	100	100	100
E 16	= Laufendes Ergebnis aus Verwaltungstätigkeit (Saldo E 8 und E 15)	0,00	-100	-100	-100	-100	-100
E 20	= Ordentliches Ergebnis (Summe E 16 bis E 19)	0,00	-100	-100	-100	-100	-100
E 23	= Jahresergebnis (Jahresüberschuss / Jahresfehlbetrag) des Teilhaushalts (Summe E 20 bis E 22)	0,00	-100	-100	-100	-100	-100

Teilfinanzhaushalt							
Nr.	Ein- und Auszahlungsarten	Ergebnis 2024	Plan 2025	Plan 2026	Plan 2027	Plan 2028	Plan 2029
F 23	Summe der ordentlichen und außerordentlichen Ein- und Auszahlungen	0,00	-100	-100	-100	-100	-100
F 34	= Finanzmittelüberschuss /-fehlbetrag des Teilhaushalts	0,00	-100	-100	-100	-100	-100



Produkthaushalt 2026

Gemeinde: 22 Stadt Rhens

Teilhaushalt 03 Gestaltung der Umwelt
Leistung 54300 Landesstraßen

Produkt- und Leistungsbeschreibung	Produktverantwortliche/r
Herstellung, Sanierung und Unterhaltung der Gehwege an öffentlichen Landesstraßen. Dies beinhaltet ebenso die laufende Unterhaltung der Verkehrsausstattung, der Straßenbeleuchtung und die Straßenentwässerung. Zum Produkt gehört auch die Abrechnung der Erschließungs- und Ausbaubetäge.	Stadtbürgermeister
Art der Aufgabe	Produktart
Pflichtaufgabe	extern
Auftraggeber	Auftragsgrundlage
EU, Bund, Land und Gemeinde	Baugesetzbuch, Landesstraßengesetz, Kommunales Abgabengesetz, Erschließungs- und Ausbaubetragsatzung, Beschlüsse der Gremien

Teilergebnishaushalt							
Nr.	Ertrags- und Aufwandsarten	Ergebnis 2024	Plan 2025	Plan 2026	Plan 2027	Plan 2028	Plan 2029
E 10	- Aufwendungen für Sach- und Dienstleistungen 52330000 <i>Unterhaltung des Infrastrukturvermögens</i>	0,00 0,00	100 100	100 100	100 100	100 100	100 100
E 15	= Summe der laufenden Aufwendungen aus Verwaltungstätigkeit (Summe E 9 bis E 14)	0,00	100	100	100	100	100
E 16	= Laufendes Ergebnis aus Verwaltungstätigkeit (Saldo E 8 und E 15)	0,00	-100	-100	-100	-100	-100
E 20	= Ordentliches Ergebnis (Summe E 16 bis E 19)	0,00	-100	-100	-100	-100	-100
E 23	= Jahresergebnis (Jahresüberschuss / Jahresfehlbetrag) des Teilhaushalts (Summe E 20 bis E 22)	0,00	-100	-100	-100	-100	-100

Teilfinanzhaushalt							
Nr.	Ein- und Auszahlungsarten	Ergebnis 2024	Plan 2025	Plan 2026	Plan 2027	Plan 2028	Plan 2029
F 23	Summe der ordentlichen und außerordentlichen Ein- und Auszahlungen	0,00	-100	-100	-100	-100	-100
F 34	= Finanzmittelüberschuss /-fehlbetrag des Teilhaushalts	0,00	-100	-100	-100	-100	-100



Produkthaushalt 2026

Gemeinde: 22 Stadt Rhens

Teilhaushalt 03 Gestaltung der Umwelt
Leistung 54400 Bundesstraßen

Produkt- und Leistungsbeschreibung	Produktverantwortliche/r
Herstellung, Sanierung und Unterhaltung der Gehwege an öffentlichen Bundesstraßen. Die beinhaltet ebenso die laufende Unterhaltung, Verkehrsausstattung, Straßenbeleuchtung und die Straßenentwässerung. Zum Produkt gehört auch die Abrechnung der Erschließungs- und Ausbaubeiträge.	Stadtbürgermeister
Art der Aufgabe	Produktart
Pflichtaufgabe	extern
Auftraggeber	Auftragsgrundlage
EU, Bund, Land und Gemeinde	Baugesetzbuch, Landesstraßengesetz, Kommunales Abgabengesetz, Erschließungs- und Ausbaubeitragssatzung, Beschlüsse der Gremien

Teilergebnishaushalt							
Nr.	Ertrags- und Aufwandsarten	Ergebnis 2024	Plan 2025	Plan 2026	Plan 2027	Plan 2028	Plan 2029
E 2	+ Zuwendungen, allgemeine Umlagen und sonstige Transfererträge	2.780,00	2.777	2.427	2.426	2.425	2.425
	41510000 Sonderposten aus Zuwendungen	2.780,00	2.777	2.427	2.426	2.425	2.425
E 8	= Summe der laufenden Erträge aus Verwaltungstätigkeit (Summe E 1 bis E 7)	2.780,00	2.777	2.427	2.426	2.425	2.425
E 10	- Aufwendungen für Sach- und Dienstleistungen	0,00	1.000	1.000	1.000	1.000	1.000
	52310000 Unterhaltung der Grundstücke, Außenanlagen, Gebäude und Gebäudeeinrichtungen	0,00	1.000	1.000	1.000	1.000	1.000
E 11	- Abschreibungen	3.958,00	3.961	3.392	3.392	3.392	3.391
	53580000 Straßen, Wege, Plätze und Verkehrslenkungsanlagen	2.406,00	2.406	2.406	2.406	2.406	2.405
	53680000 Grundstückseinrichtungen	1.552,00	1.555	986	986	986	986
E 15	= Summe der laufenden Aufwendungen aus Verwaltungstätigkeit (Summe E 9 bis E 14)	3.958,00	4.961	4.392	4.392	4.392	4.391
E 16	= Laufendes Ergebnis aus Verwaltungstätigkeit (Saldo E 8 und E 15)	-1.178,00	-2.184	-1.965	-1.966	-1.967	-1.966
E 20	= Ordentliches Ergebnis (Summe E 16 bis E 19)	-1.178,00	-2.184	-1.965	-1.966	-1.967	-1.966
E 23	= Jahresergebnis (Jahresüberschuss / Jahresfehlbetrag) des Teilhaushalts (Summe E 20 bis E 22)	-1.178,00	-2.184	-1.965	-1.966	-1.967	-1.966

Teilfinanzhaushalt							
Nr.	Ein- und Auszahlungsarten	Ergebnis 2024	Plan 2025	Plan 2026	Plan 2027	Plan 2028	Plan 2029
F 23	Summe der ordentlichen und außerordentlichen Ein- und Auszahlungen	0,00	-1.000	-1.000	-1.000	-1.000	-1.000
F 34	= Finanzmittelüberschuss /-fehlbetrag des Teilhaushalts	0,00	-1.000	-1.000	-1.000	-1.000	-1.000



Produkthaushalt 2026

Gemeinde: 22 Stadt Rhens

Teilhaushalt 03 Gestaltung der Umwelt
Leistung 54600 Parkeinrichtungen

Produkt- und Leistungsbeschreibung	Produktverantwortliche/r
Herstellung, Sanierung und Unterhaltung öffentlicher Parkplätze und Parkbuchten.	Stadtbürgermeister
Art der Aufgabe	Produktart
Pflichtaufgabe	extern
Auftraggeber	Auftragsgrundlage
EU, Bund, Land und Gemeinde	Baugesetzbuch, Landesstraßengesetz, Beschlüsse der Gremien

Teilergebnishaushalt							
Nr.	Ertrags- und Aufwandsarten	Ergebnis 2024	Plan 2025	Plan 2026	Plan 2027	Plan 2028	Plan 2029
E 2	+ Zuwendungen, allgemeine Umlagen und sonstige Transfererträge	21.160,00	21.160	21.160	21.160	21.158	18.351
	41510000 Sonderposten aus Zuwendungen	21.160,00	21.160	21.160	21.160	21.158	18.351
E 4	+ Öffentlich-rechtliche Leistungsentgelte	1.578,76	1.639	2.296	2.296	2.296	2.296
	43700000 Erträge aus der Auflösung von Sonderposten für Beiträge und ähnliche Entgelte	1.578,76	1.639	2.296	2.296	2.296	2.296
E 5	+ Privatrechtliche Leistungsentgelte	720,00	600	600	600	600	600
	44190000 Privatrechtliche Leistungsentgelte / Sonstige	720,00	600	600	600	600	600
E 8	= Summe der laufenden Erträge aus Verwaltungstätigkeit (Summe E 1 bis E 7)	23.458,76	23.399	24.056	24.056	24.054	21.247
E 10	- Aufwendungen für Sach- und Dienstleistungen	86,26	2.000	2.000	2.000	2.000	2.000
	52320000 Bewirtschaftung der Grundstücke, Außenanlagen, Gebäude und Gebäudeeinrichtungen	0,00	500	500	500	500	500
	52330000 Unterhaltung des Infrastrukturvermögens	86,26	1.500	1.500	1.500	1.500	1.500
E 11	- Abschreibungen	32.518,00	32.717	32.717	32.718	32.713	28.196
	53510000 Brücken, Tunnel und ingenieurtechnische Anlagen	24,00	24	24	24	24	24
	53580000 Straßen, Wege, Plätze und Verkehrslenkungsanlagen	32.465,00	32.464	32.464	32.465	32.460	27.943
	53680000 Grundstückseinrichtungen	29,00	29	29	29	29	29
	53850000 Betriebs- und Geschäftsausstattung	0,00	200	200	200	200	200
E 14	- Sonstige laufende Aufwendungen	1.370,00	260	1.370	1.370	1.370	1.370
	56210000 Mieten, Pachten und Erbbauzinsen	1.370,00	260	1.370	1.370	1.370	1.370
E 15	= Summe der laufenden Aufwendungen aus Verwaltungstätigkeit (Summe E 9 bis E 14)	33.974,26	34.977	36.087	36.088	36.083	31.566
E 16	= Laufendes Ergebnis aus Verwaltungstätigkeit (Saldo E 8 und E 15)	-10.515,50	-11.578	-12.031	-12.032	-12.029	-10.319
E 20	= Ordentliches Ergebnis (Summe E 16 bis E 19)	-10.515,50	-11.578	-12.031	-12.032	-12.029	-10.319
E 23	= Jahresergebnis (Jahresüberschuss / Jahresfehlbetrag) des Teilhaushalts (Summe E 20 bis E 22)	-10.515,50	-11.578	-12.031	-12.032	-12.029	-10.319

Teilfinanzhaushalt							
Nr.	Ein- und Auszahlungsarten	Ergebnis 2024	Plan 2025	Plan 2026	Plan 2027	Plan 2028	Plan 2029
F 23	Summe der ordentlichen und außerordentlichen Ein- und Auszahlungen	-736,26	-1.660	-2.770	-2.770	-2.770	-2.770
F 25	+ Einzahlungen aus Beiträgen und ähnlichen Entgelten	15.338,76	0	0	0	0	0
	68259000 Beiträge und ähnliche Entgelte / vom privaten Bereich / vom sonstigen privaten Bereich	15.338,76	0	0	0	0	0
F 27	= Summe der Einzahlungen aus Investitionstätigkeit	15.338,76	0	0	0	0	0
F 33	= Saldo der Ein- und Auszahlungen aus Investitionstätigkeit	15.338,76	0	0	0	0	0
F 34	= Finanzmittelüberschuss /-fehlbetrag des Teilhaushalts	14.602,50	-1.660	-2.770	-2.770	-2.770	-2.770



Produkthaushalt 2026

Gemeinde: 22 Stadt Rhens

Teilhaushalt 03 Gestaltung der Umwelt
Leistung 54600 Parkeinrichtungen

Teilfinanzhaushalt (Investitionen)							
Nr.	Ein- und Auszahlungsarten	Ergebnis 2024	Plan 2025	Plan 2026	Plan 2027	Plan 2028	Plan 2029
	Summe der Einzahlungen aus Investitionstätigkeit	15.338,76	0	0	0	0	0
	68259000 Beiträge und ähnliche Entgelte / vom privaten Bereich / vom sonstigen privaten Bereich	15.338,76	0	0	0	0	0
	darunter:						
	Saldo der Ein- und Auszahlungen aus Investitionstätigkeit	15.338,76	0	0	0	0	0



Produkthaushalt 2026

Gemeinde: 22 Stadt Rhens

Teilhaushalt 03 Gestaltung der Umwelt
Leistung 55101 öffentliche Grün- und Parkanlagen

Produkt- und Leistungsbeschreibung	Produktverantwortliche/r
Breitstellung und Unterhaltung von öffentlichen Grünflächen, Parkanlagen und Naherholungsgebieten	Stadtbürgermeister

Art der Aufgabe	Produktart
freiwillige Aufgabe	extern

Auftraggeber	Auftragsgrundlage
EU, Bund, Land und Gemeinde	Landespflegegesetz, Gemeindeordnung, Beschlüsse der Gremien

Teilergebnishaushalt							
Nr.	Ertrags- und Aufwandsarten	Ergebnis 2024	Plan 2025	Plan 2026	Plan 2027	Plan 2028	Plan 2029
E 2	+ Zuwendungen, allgemeine Umlagen und sonstige Transfererträge	306,00	98	0	0	0	0
	41510000 Erträge aus der Auflösung von Sonderposten aus Zuwendungen	306,00	98	0	0	0	0
E 6	+ Kostenerstattungen und Kostenumlagen	0,00	30	30	30	30	30
	44290000 Kostenerstattungen und Kostenumlagen / von Sonstigen	0,00	30	30	30	30	30
E 8	= Summe der laufenden Erträge aus Verwaltungstätigkeit (Summe E 1 bis E 7)	306,00	128	30	30	30	30
E 9	- Personal- und Versorgungsaufwendungen	35.881,18	37.340	45.400	46.060	46.720	47.380
	50221000 Vergütungen Arbeitnehmer	27.480,66	28.400	34.500	35.000	35.500	36.000
	50222000 Leistungszulagen	394,28	540	650	660	670	680
	50320000 Beiträge zu Versorgungskassen - Arbeitnehmer	2.119,32	2.250	2.700	2.750	2.800	2.850
	50420000 Beiträge zur gesetzl. Sozialversicherung - Arbeitnehmer	5.886,92	6.150	7.550	7.650	7.750	7.850
E 10	- Aufwendungen für Sach- und Dienstleistungen	3.761,90	6.000	6.000	6.000	6.000	6.000
	52200000 Aufwendungen für Energie / Wasser / Abwasser / Abfall	260,16	1.000	1.000	1.000	1.000	1.000
	52310000 Unterhaltung der Grundstücke, Außenanlagen, Gebäude und Gebäudeeinrichtungen	1.561,89	4.000	4.000	4.000	4.000	4.000
	52320000 Bewirtschaftung der Grundstücke, Außenanlagen, Gebäude und Gebäudeeinrichtungen	1.024,95	100	100	100	100	100
	52370000 Unterhaltung der Betriebs- und Geschäftsausstattung	229,86	400	400	400	400	400
	52380000 Geringwertige Geräte, Ausstattungs-, Ausrüstungs- und sonstige Gebrauchsgegenstände	685,04	500	500	500	500	500
E 11	- Abschreibungen	2.976,00	2.748	2.505	2.505	2.326	2.147
	53680000 Grundstückseinrichtungen	2.147,00	2.147	2.147	2.147	2.147	2.147
	53850000 Abschreibung auf Betriebs- und Geschäftsausstattung	829,00	601	358	358	179	0
E 14	- Sonstige laufende Aufwendungen	5,72	10	10	10	10	10
	56410000 Versicherungsbeiträge	5,72	10	10	10	10	10
E 15	= Summe der laufenden Aufwendungen aus Verwaltungstätigkeit (Summe E 9 bis E 14)	42.624,80	46.098	53.915	54.575	55.056	55.537
E 16	= Laufendes Ergebnis aus Verwaltungstätigkeit (Saldo E 8 und E 15)	-42.318,80	-45.970	-53.885	-54.545	-55.026	-55.507
E 20	= Ordentliches Ergebnis (Summe E 16 bis E 19)	-42.318,80	-45.970	-53.885	-54.545	-55.026	-55.507
E 22	Saldo aus internen Leistungsbeziehungen	0,00	0	0	0	0	0
E 23	= Jahresergebnis (Jahresüberschuss / Jahresfehlbetrag) des Teilhaushalts (Summe E 20 bis E 22)	-42.318,80	-45.970	-53.885	-54.545	-55.026	-55.507



Produkthaushalt 2026

Gemeinde: 22 Stadt Rhens

Teilhaushalt 03 Gestaltung der Umwelt
Leistung 55101 öffentliche Grün- und Parkanlagen

Teilfinanzhaushalt							
Nr.	Ein- und Auszahlungsarten	Ergebnis 2024	Plan 2025	Plan 2026	Plan 2027	Plan 2028	Plan 2029
F 23	Summe der ordentlichen und außerordentlichen Ein- und Auszahlungen	-39.492,96	-43.320	-51.380	-52.040	-52.700	-53.360
F 24	+ Einzahlungen aus Investitionszuwendungen	75.000,00	0	0	0	0	0
	68170000 Anzahlungen auf Sonderposten zum Anlagevermögen	75.000,00	0	0	0	0	0
F 27	= Summe der Einzahlungen aus Investitionstätigkeit	75.000,00	0	0	0	0	0
F 29	- Auszahlungen für Sachanlagen	172.648,35	230.000	0	0	0	0
	78593000 Auszahlungen für Baumaßnahmen - Anlagen im Bau/Anzahlungen	172.648,35	230.000	0	0	0	0
F 32	- Summe der Auszahlungen aus Investitionstätigkeit	172.648,35	230.000	0	0	0	0
F 33	= Saldo der Ein- und Auszahlungen aus Investitionstätigkeit	-97.648,35	-230.000	0	0	0	0
F 34	= Finanzmittelüberschuss /-fehlbetrag des Teilhaushalts	-137.141,31	-273.320	-51.380	-52.040	-52.700	-53.360

Teilfinanzhaushalt (Investitionen)							
Nr.	Ein- und Auszahlungsarten	Ergebnis 2024	Plan 2025	Plan 2026	Plan 2027	Plan 2028	Plan 2029
	Summe der Einzahlungen aus Investitionstätigkeit	75.000,00	0	0	0	0	0
	68170000 Anzahlungen auf Sonderposten zum Anlagevermögen	75.000,00	0	0	0	0	0
	Summe der Auszahlungen aus Investitionstätigkeit	172.648,35	230.000	0	0	0	0
	78593000 Auszahlungen für Baumaßnahmen - Anlagen im Bau/Anzahlungen	172.648,35	230.000	0	0	0	0
	darunter:						
	Saldo der Ein- und Auszahlungen aus Investitionstätigkeit	-97.648,35	-230.000	0	0	0	0



Produkthaushalt 2026

Gemeinde: 22 Stadt Rhens

Teilhaushalt 03 Gestaltung der Umwelt
Leistung 55102 Rad- und Wanderwege

Produkt- und Leistungsbeschreibung	Produktverantwortliche/r
Breitstellung und Unterhaltung von öffentlichen Wanderwegen und Radwegen.	Stadtbürgermeister

Art der Aufgabe	Produktart
freiwillige Aufgabe	extern

Auftraggeber	Auftragsgrundlage
EU, Bund, Land und Gemeinde	Landespflegegesetz, Gemeindeordnung, Beschlüsse der Gremien

Teilergebnishaushalt							
Nr.	Ertrags- und Aufwandsarten	Ergebnis 2024	Plan 2025	Plan 2026	Plan 2027	Plan 2028	Plan 2029
E 9	- Personal- und Versorgungsaufwendungen	11.960,26	12.480	15.110	15.330	15.550	15.770
	50221000 Vergütungen Arbeitnehmer	9.160,09	9.500	11.500	11.600	11.700	11.800
	50222000 Leistungszulagen	131,43	180	220	230	240	250
	50320000 Beiträge zu Versorgungskassen - Arbeitnehmer	706,44	750	890	900	910	920
	50420000 Beiträge zur gesetzl. Sozialversicherung - Arbeitnehmer	1.962,30	2.050	2.500	2.600	2.700	2.800
E 10	- Aufwendungen für Sach- und Dienstleistungen	8.964,37	6.000	6.000	6.000	6.000	6.000
	52310000 Unterhaltung der Grundstücke, Außenanlagen, Gebäude und Gebäudeeinrichtungen	1.330,63	1.000	1.000	1.000	1.000	1.000
	52330000 Unterhaltung des Infrastrukturvermögens	7.633,74	5.000	5.000	5.000	5.000	5.000
E 11	- Abschreibungen	2.358,00	2.358	2.358	2.358	2.363	241
	53580000 Straßen, Wege, Plätze und Verkehrslenkungsanlagen	2.117,00	2.117	2.117	2.117	2.122	0
	53850000 Betriebs- und Geschäftsausstattung	241,00	241	241	241	241	241
E 14	- Sonstige laufende Aufwendungen	7,00	10	10	10	10	10
	56410000 Versicherungsbeiträge	7,00	10	10	10	10	10
E 15	= Summe der laufenden Aufwendungen aus Verwaltungstätigkeit (Summe E 9 bis E 14)	23.289,63	20.848	23.478	23.698	23.923	22.021
E 16	= Laufendes Ergebnis aus Verwaltungstätigkeit (Saldo E 8 und E 15)	-23.289,63	-20.848	-23.478	-23.698	-23.923	-22.021
E 20	= Ordentliches Ergebnis (Summe E 16 bis E 19)	-23.289,63	-20.848	-23.478	-23.698	-23.923	-22.021
E 23	= Jahresergebnis (Jahresüberschuss / Jahresfehlbetrag) des Teilhaushalts (Summe E 20 bis E 22)	-23.289,63	-20.848	-23.478	-23.698	-23.923	-22.021

Teilfinanzhaushalt							
Nr.	Ein- und Auszahlungsarten	Ergebnis 2024	Plan 2025	Plan 2026	Plan 2027	Plan 2028	Plan 2029
F 23	Summe der ordentlichen und außerordentlichen Ein- und Auszahlungen	-20.931,63	-18.490	-21.120	-21.340	-21.560	-21.780
F 24	+ Einzahlungen aus Investitionszuwendungen	235.855,33	0	0	0	0	0
	68166200 Anzahlungen auf Investitionszuwendungen / von der EU / vom Land	235.855,33	0	0	0	0	0
F 27	= Summe der Einzahlungen aus Investitionstätigkeit	235.855,33	0	0	0	0	0
F 29	- Auszahlungen für Sachanlagen	0,00	2.500	2.500	0	0	0
	78571000 Auszahlungen für bewegliche Sachen des Anlagevermögens oberhalb der Wertgrenze i.H.v. 410,00 Euro >>> Sitzbänke	0,00	2.500	2.500	0	0	0
F 32	- Summe der Auszahlungen aus Investitionstätigkeit	0,00	2.500	2.500	0	0	0
F 33	= Saldo der Ein- und Auszahlungen aus Investitionstätigkeit	235.855,33	-2.500	-2.500	0	0	0
F 34	= Finanzmittelüberschuss /-fehlbetrag des Teilhaushalts	214.923,70	-20.990	-23.620	-21.340	-21.560	-21.780



Produkthaushalt 2026

Gemeinde: 22 Stadt Rhens

Teilhaushalt 03 Gestaltung der Umwelt
Leistung 55102 Rad- und Wanderwege

Teilfinanzhaushalt (Investitionen)							
Nr.	Ein- und Auszahlungsarten	Ergebnis 2024	Plan 2025	Plan 2026	Plan 2027	Plan 2028	Plan 2029
	Summe der Einzahlungen aus Investitionstätigkeit	235.855,33	0	0	0	0	0
	68166200 Anzahlungen auf Investitionszuwendungen / von der EU / vom Land	235.855,33	0	0	0	0	0
	Summe der Auszahlungen aus Investitionstätigkeit	0,00	2.500	2.500	0	0	0
	78571000 Auszahlungen für bewegliche Sachen des Anlagevermögens oberhalb der Wertgrenze i.H.v. 410,00 Euro	0,00	2.500	2.500	0	0	0
	>>> Sitzbänke						
	darunter:						
	Saldo der Ein- und Auszahlungen aus Investitionstätigkeit	235.855,33	-2.500	-2.500	0	0	0



Produkthaushalt 2026

Gemeinde: 22 Stadt Rhens

Teilhaushalt 03 Gestaltung der Umwelt
 Leistung 55200 Öffentliche Gewässer, wasserbauliche Anlagen, Gewässerschutz

Produkt- und Leistungsbeschreibung	Produktverantwortliche/r
Unterhaltung von öffentlichen Gewässern sowie Bereitstellung, Unterhaltung und Betrieb von wasserbaulichen Anlagen (z.B. Regenrückhaltebecken), Regulierung von Gewässerung, Entwicklung und Sanierung von natürlichen Gewässern einschl. der Renaturierung von Bachläufen in der Gemarkung Rhens. Kostenbeteiligung der Stadt an Maßnahmen der Verbandsgemeinde.	Stadtbürgermeister

Art der Aufgabe	Produktart
Pflichtaufgabe	extern

Auftraggeber	Auftragsgrundlage
Land und Gemeinde	Wasserhaushaltsgesetz, Landeswassergesetz, Landespflegegesetz, Naturschutzgesetz, Beschlüsse der Gremien

Teilergebnishaushalt							
Nr.	Ertrags- und Aufwandsarten	Ergebnis 2024	Plan 2025	Plan 2026	Plan 2027	Plan 2028	Plan 2029
E 10	- Aufwendungen für Sach- und Dienstleistungen	2.047,22	0	0	0	0	0
	52310000 Unterhaltung der Grundstücke, Außenanlagen, Gebäude und Gebäudeeinrichtungen	2.047,22	0	0	0	0	0
E 14	- Sonstige laufende Aufwendungen	5.152,94	0	0	0	0	0
	56250000 Sachverständigen-, Gerichts- und ähnliche Aufwendungen	5.152,94	0	0	0	0	0
E 15	= Summe der laufenden Aufwendungen aus Verwaltungstätigkeit (Summe E 9 bis E 14)	7.200,16	0	0	0	0	0
E 16	= Laufendes Ergebnis aus Verwaltungstätigkeit (Saldo E 8 und E 15)	-7.200,16	0	0	0	0	0
E 20	= Ordentliches Ergebnis (Summe E 16 bis E 19)	-7.200,16	0	0	0	0	0
E 23	= Jahresergebnis (Jahresüberschuss / Jahresfehlbetrag) des Teilhaushalts (Summe E 20 bis E 22)	-7.200,16	0	0	0	0	0

Teilfinanzhaushalt							
Nr.	Ein- und Auszahlungsarten	Ergebnis 2024	Plan 2025	Plan 2026	Plan 2027	Plan 2028	Plan 2029
F 23	Summe der ordentlichen und außerordentlichen Ein- und Auszahlungen	-7.200,16	0	0	0	0	0
F 29	- Auszahlungen für Sachanlagen	0,00	10.000	10.000	0	0	0
	78590000 Auszahlungen für Anlagen im Bau und für geleistete Anzahlungen	0,00	10.000	10.000	0	0	0
F 32	- Summe der Auszahlungen aus Investitionstätigkeit	0,00	10.000	10.000	0	0	0
F 33	= Saldo der Ein- und Auszahlungen aus Investitionstätigkeit	0,00	-10.000	-10.000	0	0	0
F 34	= Finanzmittelüberschuss /-fehlbetrag des Teilhaushalts	-7.200,16	-10.000	-10.000	0	0	0

Teilfinanzhaushalt (Investitionen)							
Nr.	Ein- und Auszahlungsarten	Ergebnis 2024	Plan 2025	Plan 2026	Plan 2027	Plan 2028	Plan 2029
	Summe der Auszahlungen aus Investitionstätigkeit	0,00	10.000	10.000	0	0	0
	78590000 Auszahlungen für Anlagen im Bau und für geleistete Anzahlungen	0,00	10.000	10.000	0	0	0
	darunter:						
	Saldo der Ein- und Auszahlungen aus Investitionstätigkeit	0,00	-10.000	-10.000	0	0	0



Produkthaushalt 2026

Gemeinde: 22 Stadt Rhens

Teilhaushalt 03 Gestaltung der Umwelt
Leistung 55400 Naturschutz und Landschaftspflege

Produkt- und Leistungsbeschreibung	Produktverantwortliche/r
Pflege und Unterhaltung von Ausgleichsflächen	Stadtbürgermeister

Art der Aufgabe	Produktart
Pflichtaufgabe	extern

Auftraggeber
EU, Bund, Land und Gemeinde

Teilergebnishaushalt							
Nr.	Ertrags- und Aufwandsarten	Ergebnis 2024	Plan 2025	Plan 2026	Plan 2027	Plan 2028	Plan 2029
E 10	- Aufwendungen für Sach- und Dienstleistungen <i>52310000 Unterhaltung der Grundstücke, Außenanlagen, Gebäude und Gebäudeeinrichtungen</i>	0,00 <i>0,00</i>	500 <i>500</i>	500 <i>500</i>	500 <i>500</i>	500 <i>500</i>	500 <i>500</i>
E 15	= Summe der laufenden Aufwendungen aus Verwaltungstätigkeit (Summe E 9 bis E 14)	0,00	500	500	500	500	500
E 16	= Laufendes Ergebnis aus Verwaltungstätigkeit (Saldo E 8 und E 15)	0,00	-500	-500	-500	-500	-500
E 20	= Ordentliches Ergebnis (Summe E 16 bis E 19)	0,00	-500	-500	-500	-500	-500
E 23	= Jahresergebnis (Jahresüberschuss / Jahresfehlbetrag) des Teilhaushalts (Summe E 20 bis E 22)	0,00	-500	-500	-500	-500	-500

Teilfinanzhaushalt							
Nr.	Ein- und Auszahlungsarten	Ergebnis 2024	Plan 2025	Plan 2026	Plan 2027	Plan 2028	Plan 2029
F 23	Summe der ordentlichen und außerordentlichen Ein- und Auszahlungen	0,00	-500	-500	-500	-500	-500
F 34	= Finanzmittelüberschuss /-fehlbetrag des Teilhaushalts	0,00	-500	-500	-500	-500	-500



Produkthaushalt 2026

Gemeinde: 22 Stadt Rhens

Teilhaushalt 03 Gestaltung der Umwelt
Leistung 55590 Feldwege, Landwirtschaftswege, Wirtschaftswege

Produkt- und Leistungsbeschreibung	Produktverantwortliche/r
Bereitstellung und Unterhaltung von Feld- und Wirtschaftsweegen; Verbesserung und Erhaltung der Infrastruktur in der Landwirtschaft durch die Vorhaltung von Bewirtschaftungsweegen; Kostenbeteiligung der Jagdgenossenschaft bei der Unterhaltung und dem Ausbau der Wege.	Stadtbürgermeister

Art der Aufgabe	Produktart
Pflichtaufgabe	extern

Auftraggeber	Auftragsgrundlage
Land und Gemeinde	Gemeindeordnung, Landespflegegesetz, Richtlinien landwirtschaftlicher Wegebau, Satzungen

Teilergebnishaushalt							
Nr.	Ertrags- und Aufwandsarten	Ergebnis 2024	Plan 2025	Plan 2026	Plan 2027	Plan 2028	Plan 2029
E 2	+ Zuwendungen, allgemeine Umlagen und sonstige Transfererträge 41510000 Sonderposten aus Zuwendungen	5.073,00	4.887	4.857	2.807	2.807	2.808
E 6	+ Kostenerstattungen und Kostenumlagen 44290000 Kostenerstattungen und Kostenumlagen / von Sonstigen Kostenerstattung durch Jagdgenossenschaft	4.466,67	0	0	0	0	0
E 8	= Summe der laufenden Erträge aus Verwaltungstätigkeit (Summe E 1 bis E 7)	9.539,67	4.887	4.857	2.807	2.807	2.808
E 10	- Aufwendungen für Sach- und Dienstleistungen 52330000 Unterhaltung des Infrastrukturvermögens	14.086,85	15.000	15.000	15.000	15.000	15.000
E 11	- Abschreibungen 53580000 Straßen, Wege, Plätze und Verkehrslenkungsanlagen	17.400,00	17.215	17.183	5.117	5.117	5.117
E 14	- Sonstige laufenden Aufwendungen 56210000 Mieten, Pachten und Erbbauzinsen	24,77	30	30	30	30	30
E 15	= Summe der laufenden Aufwendungen aus Verwaltungstätigkeit (Summe E 9 bis E 14)	31.511,62	32.245	32.213	20.147	20.147	20.147
E 16	= Laufendes Ergebnis aus Verwaltungstätigkeit (Saldo E 8 und E 15)	-21.971,95	-27.358	-27.356	-17.340	-17.340	-17.339
E 20	= Ordentliches Ergebnis (Summe E 16 bis E 19)	-21.971,95	-27.358	-27.356	-17.340	-17.340	-17.339
E 23	= Jahresergebnis (Jahresüberschuss / Jahresfehlbetrag) des Teilhaushalts (Summe E 20 bis E 22)	-21.971,95	-27.358	-27.356	-17.340	-17.340	-17.339

Teilfinanzhaushalt							
Nr.	Ein- und Auszahlungsarten	Ergebnis 2024	Plan 2025	Plan 2026	Plan 2027	Plan 2028	Plan 2029
F 23	Summe der ordentlichen und außerordentlichen Ein- und Auszahlungen	-17.122,32	-15.030	-15.030	-15.030	-15.030	-15.030
F 34	= Finanzmittelüberschuss /-fehlbetrag des Teilhaushalts	-17.122,32	-15.030	-15.030	-15.030	-15.030	-15.030

Teilhaushalt 4

Kommunales Bestattungswesen

Leistungen:

55300 - Friedhofs- und Bestattungswesen



Teilergebnishaushalt 2026

Gemeinde: 22 Stadt Rhens

Teilhaushalt

04 Kommunales Bestattungswesen

Ifd. Nr.	Teilergebnishaushalt		Ergebnis des Haushaltsvorvorjahres	Ansätze des Haushaltsvorjahres einschl. Nachträge	Ansatz des Haushaltsjahres	Planungsdaten des Haushaltsfolgejahres	Planungsdaten des zweiten Haushaltsfolgejahres	Planungsdaten des dritten Haushaltsfolgejahres
			2024	2025	2026	2027	2028	2029
			in €	in €	in €	in €	in €	in €
E 2	+	Zuwendungen, allgemeine Umlagen und sonstige Transfererträge	6.333,00	6.235	6.236	6.236	6.236	6.235
E 4	+	Öffentlich-rechtliche Leistungsentgelte	25.489,00	15.100	25.100	25.100	25.100	25.100
E 5	+	Privatrechtliche Leistungsentgelte	300,00	1.187	1.187	1.187	1.187	1.187
E 6	+	Kostenerstattungen und Kostenumlagen	0,00	85	85	85	85	85
E 7	+	Sonstige laufende Erträge	0,00	0	0	0	0	0
E 8	=	Summe der laufenden Erträge aus Verwaltungstätigkeit (Summe E 1 bis E 7)	32.122,00	22.607	32.608	32.608	32.608	32.607
E 9	-	Personal- und Versorgungsaufwendungen	59.801,29	62.200	75.650	76.950	78.250	79.550
E 10	-	Aufwendungen für Sach- und Dienstleistungen	6.869,66	13.000	23.000	13.000	13.000	13.000
E 11	-	Abschreibungen	16.354,00	16.371	16.372	16.372	16.372	16.372
E 14	-	Sonstige laufenden Aufwendungen	511,96	600	600	600	600	600
E 15	=	Summe der laufenden Aufwendungen aus Verwaltungstätigkeit (Summe E 9 bis E 14)	83.536,91	92.171	115.622	106.922	108.222	109.522
E 16	=	Laufendes Ergebnis aus Verwaltungstätigkeit (Saldo E 8 und E 15)	-51.414,91	-69.564	-83.014	-74.314	-75.614	-76.915
E 20	=	Ordentliches Ergebnis (Summe E 16 bis E 19)	-51.414,91	-69.564	-83.014	-74.314	-75.614	-76.915
E 23	=	Jahresergebnis (Jahresüberschuss / Jahresfehlbetrag) des Teilhaushalts (Summe E 20 bis E 22)	-51.414,91	-69.564	-83.014	-74.314	-75.614	-76.915

*** Ende der Liste "Teilergebnishaushalt" ***



Teilfinanzhaushalt 2026

Gemeinde: 22 Stadt Rhens

Teilhaushalt

04 Kommunales Bestattungswesen

fd. Nr.	Teilfinanzhaushalt	Ergebnis des Haushaltsvorjahres	Ansätze des Haushaltsvorjahres einschl. Nachträge	Ansatz des Haushaltsjahres	Planungsdaten des Haushaltsfolgejahres	Planungsdaten des zweiten Haushaltsfolgejahres	Planungsdaten des dritten Haushaltsfolgejahres	
		2024	2025	2026	2027	2028	2029	
		in €	in €	in €	in €	in €	in €	
F 23		Summe der ordentlichen und außerordentlichen Ein- und Auszahlungen	-48.488,45	-60.315	-73.765	-65.065	-66.365	-67.665
F 25	+	Einzahlungen aus Beiträgen und ähnlichen Entgelten	4.097,00	0	0	0	0	0
F 27	=	Summe der Einzahlungen aus Investitionstätigkeit	4.097,00	0	0	0	0	0
F 29	-	Auszahlungen für Sachanlagen	530,00	20.000	15.000	0	0	0
F 32	-	Summe der Auszahlungen aus Investitionstätigkeit	530,00	20.000	15.000	0	0	0
F 33	=	Saldo der Ein- und Auszahlungen aus Investitionstätigkeit	3.567,00	-20.000	-15.000	0	0	0
F 34	=	Finanzmittelüberschuss /-fehlbetrag des Teilhaushalts	-44.921,45	-80.315	-88.765	-65.065	-66.365	-67.665

*** Ende der Liste "Teilfinanzhaushalt" ***



Produkthaushalt 2026

Gemeinde: 22 Stadt Rhens

Teilhaushalt 04 Kommunales Bestattungswesen
 Leistung 55300 Friedhofs- und Bestattungswesen

Produkt- und Leistungsbeschreibung	Produktverantwortliche/r
Unterhaltung und Bewirtschaftung des Friedhofs mit seinen baulichen Anlagen, Bereitstellung und Vergabe von Grabstätten.	Stadtbürgermeister

Art der Aufgabe	Produktart
Pflichtaufgabe	extern

Auftraggeber	Auftragsgrundlage
Land und Gemeinde	Bestattungsgesetz, Landesverordnung zum Bestattungsgesetz, Gesetz über die Erhaltung der Gräber der Opfer von Krieg und Gewaltherrschaft, Verordnung über die Betreuung der jüdischen Friedhöfe, Benutzungs- und Gebührensatzung, Beschlüsse der Gremien

Teilergebnishaushalt							
Nr.	Ertrags- und Aufwandsarten	Ergebnis 2024	Plan 2025	Plan 2026	Plan 2027	Plan 2028	Plan 2029
E 2	+ Zuwendungen, allgemeine Umlagen und sonstige Transfererträge	6.333,00	6.235	6.236	6.236	6.236	6.235
	41442000 Zuweisungen und Zuschüsse für laufende Zwecke / vom öffentlichen Bereich / von der EU / vom Land	98,00	0	0	0	0	0
	41510000 Erträge aus der Auflösung von Sonderposten aus Zuwendungen	6.235,00	6.235	6.236	6.236	6.236	6.235
E 4	+ Öffentlich-rechtliche Leistungsentgelte	25.489,00	15.100	25.100	25.100	25.100	25.100
	43120000 Gebühren für die Erteilung von Bescheiden (u.a. Genehmigungen, Ablehnungen, Untersagungen)	0,00	100	100	100	100	100
	43224000 Entgelte für das Bestattungswesen	25.489,00	15.000	25.000	25.000	25.000	25.000
E 5	+ Privatrechtliche Leistungsentgelte	300,00	1.187	1.187	1.187	1.187	1.187
	44120000 Mieten und Pachten	300,00	300	300	300	300	300
	44500000 Erträge aus der Auflösung von Sonderposten für Grabnutzungsentgelte	0,00	887	887	887	887	887
E 6	+ Kostenerstattungen und Kostenumlagen	0,00	85	85	85	85	85
	44242000 Kostenerstattungen und Kostenumlagen vom Land	0,00	85	85	85	85	85
E 7	+ Sonstige laufende Erträge	0,00	0	0	0	0	0
E 8	= Summe der laufenden Erträge aus Verwaltungstätigkeit (Summe E 1 bis E 7)	32.122,00	22.607	32.608	32.608	32.608	32.607
E 9	- Personal- und Versorgungsaufwendungen	59.801,29	62.200	75.650	76.950	78.250	79.550
	50221000 Vergütungen Arbeitnehmer	45.801,20	47.300	57.500	58.500	59.500	60.500
	50222000 Leistungszulagen	657,13	900	1.100	1.200	1.300	1.400
	50320000 Beiträge zu Versorgungskassen - Arbeitnehmer	3.532,27	3.750	4.500	4.600	4.700	4.800
	50420000 Beiträge zur gesetzl. Sozialversicherung - Arbeitnehmer	9.810,69	10.250	12.550	12.650	12.750	12.850
E 10	- Aufwendungen für Sach- und Dienstleistungen	6.869,66	13.000	23.000	13.000	13.000	13.000
	52200000 Aufwendungen für Energie / Wasser / Abwasser / Abfall	4.304,35	4.000	4.000	4.000	4.000	4.000
	52310000 Unterhaltung der Grundstücke, Außenanlagen, Gebäude und Gebäudeeinrichtungen >>> Sanierung Weg 10.000 Euro	1.765,17	5.000	15.000	5.000	5.000	5.000
	52320000 Bewirtschaftung der Grundstücke, Außenanlagen, Gebäude und Gebäudeeinrichtungen	50,24	500	500	500	500	500
	52380000 Geringwertige Geräte, Ausstattungs-, Ausrüstungs- und sonstige Gebrauchsgegenstände	0,00	500	500	500	500	500
	52490000 weitere Verwaltungs- und Betriebsaufwendungen	749,90	3.000	3.000	3.000	3.000	3.000



Produkthaushalt 2026

Gemeinde: 22 Stadt Rhens

Teilhaushalt 04 Kommunales Bestattungswesen
Leistung 55300 Friedhofs- und Bestattungswesen

Teilergebnishaushalt							
Nr.	Ertrags- und Aufwandsarten	Ergebnis 2024	Plan 2025	Plan 2026	Plan 2027	Plan 2028	Plan 2029
E 11	- Abschreibungen	16.354,00	16.371	16.372	16.372	16.372	16.372
	53490000 Abschreibungen auf bebaute Grundstücke und grundstücksgleiche Rechte / mit sonstigen Gebäuden	15.809,00	15.808	15.809	15.809	15.809	15.809
	53580000 Straßen, Wege, Plätze und Verkehrslenkungsanlagen	191,00	191	191	191	191	191
	53850000 Abschreibung auf Betriebs- und Geschäftsausstattung	354,00	372	372	372	372	372
E 14	- Sonstige laufende Aufwendungen	511,96	600	600	600	600	600
	56410000 Versicherungsbeiträge	511,96	600	600	600	600	600
E 15	= Summe der laufenden Aufwendungen aus Verwaltungstätigkeit (Summe E 9 bis E 14)	83.536,91	92.171	115.622	106.922	108.222	109.522
E 16	= Laufendes Ergebnis aus Verwaltungstätigkeit (Saldo E 8 und E 15)	-51.414,91	-69.564	-83.014	-74.314	-75.614	-76.915
E 20	= Ordentliches Ergebnis (Summe E 16 bis E 19)	-51.414,91	-69.564	-83.014	-74.314	-75.614	-76.915
E 23	= Jahresergebnis (Jahresüberschuss / Jahresfehlbetrag) des Teilhaushalts (Summe E 20 bis E 22)	-51.414,91	-69.564	-83.014	-74.314	-75.614	-76.915

Teilfinanzhaushalt							
Nr.	Ein- und Auszahlungsarten	Ergebnis 2024	Plan 2025	Plan 2026	Plan 2027	Plan 2028	Plan 2029
F 23	Summe der ordentlichen und außerordentlichen Ein- und Auszahlungen	-48.488,45	-60.315	-73.765	-65.065	-66.365	-67.665
F 25	+ Einzahlungen aus Beiträgen und ähnlichen Entgelten	4.097,00	0	0	0	0	0
	68270000 Grabnutzungsentgelte	4.097,00	0	0	0	0	0
F 27	= Summe der Einzahlungen aus Investitionstätigkeit	4.097,00	0	0	0	0	0
F 29	- Auszahlungen für Sachanlagen	530,00	20.000	15.000	0	0	0
	78571000 Auszahlungen für bewegliche Sachen des Anlagevermögens oberhalb der Wertgrenze i.H.v. 410,00 Euro	530,00	0	0	0	0	0
	78593000 Auszahlungen für Baumaßnahmen - Anlagen im Bau/Anzahlungen	0,00	20.000	15.000	0	0	0
F 32	- Summe der Auszahlungen aus Investitionstätigkeit	530,00	20.000	15.000	0	0	0
F 33	= Saldo der Ein- und Auszahlungen aus Investitionstätigkeit	3.567,00	-20.000	-15.000	0	0	0
F 34	= Finanzmittelüberschuss /-fehlbetrag des Teilhaushalts	-44.921,45	-80.315	-88.765	-65.065	-66.365	-67.665

Teilfinanzhaushalt (Investitionen)							
Nr.	Ein- und Auszahlungsarten	Ergebnis 2024	Plan 2025	Plan 2026	Plan 2027	Plan 2028	Plan 2029
	Summe der Einzahlungen aus Investitionstätigkeit	4.097,00	0	0	0	0	0
	68270000 Grabnutzungsentgelte	4.097,00	0	0	0	0	0
	Summe der Auszahlungen aus Investitionstätigkeit	530,00	20.000	15.000	0	0	0
	78571000 Auszahlungen für bewegliche Sachen des Anlagevermögens oberhalb der Wertgrenze i.H.v. 410,00 Euro	530,00	0	0	0	0	0
	78593000 Auszahlungen für Baumaßnahmen - Anlagen im Bau/Anzahlungen	0,00	20.000	15.000	0	0	0
	darunter:						
	Saldo der Ein- und Auszahlungen aus Investitionstätigkeit	3.567,00	-20.000	-15.000	0	0	0

Teilhaushalt 5

Kommunale Forstwirtschaft

Leistungen:

- 55500 - Land- und Forstwirtschaft, Weinbau**
- 55511 - Forstwirtschaft**
- 55514 - Jagdwesen**



Teilergebnishaushalt 2026

Gemeinde: 22 Stadt Rhens

Teilhaushalt

05 Kommunale Forstwirtschaft

fd. Nr.	Teilergebnishaushalt		Ergebnis des Haushaltsvorjahres	Ansätze des Haushaltsvorjahres einschl. Nachträge	Ansatz des Haushaltsjahres	Planungsdaten des Haushaltsfolgejahres	Planungsdaten des zweiten Haushaltsfolgejahres	Planungsdaten des dritten Haushaltsfolgejahres
			2024	2025	2026	2027	2028	2029
			in €	in €	in €	in €	in €	in €
E 2	+	Zuwendungen, allgemeine Umlagen und sonstige Transfererträge	82.253,76	54.042	69.042	69.042	69.042	69.042
E 5	+	Privatrechtliche Leistungsentgelte	160.295,09	144.659	88.023	88.023	88.023	88.023
E 6	+	Kostenerstattungen und Kostenumlagen	59.602,31	43.762	59.684	59.684	59.684	59.684
E 7	+	Sonstige laufende Erträge	211.560,16	0	0	0	0	0
E 8	=	Summe der laufenden Erträge aus Verwaltungstätigkeit (Summe E 1 bis E 7)	513.711,32	242.463	216.749	216.749	216.749	216.749
E 9	-	Personal- und Versorgungsaufwendungen	59.040,95	71.364	73.578	73.878	74.178	74.478
E 10	-	Aufwendungen für Sach- und Dienstleistungen	191.890,94	139.278	115.246	115.246	115.246	115.246
E 11	-	Abschreibungen	5.269,26	6.100	6.100	6.100	6.100	6.100
E 14	-	Sonstige laufenden Aufwendungen	8.034,56	8.420	9.315	9.315	9.315	9.315
E 15	=	Summe der laufenden Aufwendungen aus Verwaltungstätigkeit (Summe E 9 bis E 14)	264.235,71	225.162	204.239	204.539	204.839	205.139
E 16	=	Laufendes Ergebnis aus Verwaltungstätigkeit (Saldo E 8 und E 15)	249.475,61	17.301	12.510	12.210	11.910	11.610
E 20	=	Ordentliches Ergebnis (Summe E 16 bis E 19)	249.475,61	17.301	12.510	12.210	11.910	11.610
E 23	=	Jahresergebnis (Jahresüberschuss / Jahresfehlbetrag) des Teilhaushalts (Summe E 20 bis E 22)	249.475,61	17.301	12.510	12.210	11.910	11.610

*** Ende der Liste "Teilergebnishaushalt" ***



Teilfinanzhaushalt 2026

Gemeinde: 22 Stadt Rhens

Teilhaushalt

05 Kommunale Forstwirtschaft

Ifd. Nr.	Teilfinanzhaushalt	Ergebnis des Haushaltsvorjahres	Ansätze des Haushaltsvorjahres einschl. Nachträge	Ansatz des Haushaltsjahres	Planungsdaten des Haushaltsfolgejahres	Planungsdaten des zweiten Haushaltsfolgejahres	Planungsdaten des dritten Haushaltsfolgejahres
		2024	2025	2026	2027	2028	2029
		in €	in €	in €	in €	in €	in €
F 23	Summe der ordentlichen und außerordentlichen Ein- und Auszahlungen	54.796,21	21.663	16.872	16.572	16.272	15.972
F 29	- Auszahlungen für Sachanlagen	1.151,26	0	0	0	0	0
F 32	- Summe der Auszahlungen aus Investitionstätigkeit	1.151,26	0	0	0	0	0
F 33	= Saldo der Ein- und Auszahlungen aus Investitionstätigkeit	-1.151,26	0	0	0	0	0
F 34	= Finanzmittelüberschuss /-fehlbetrag des Teilhaushalts	53.644,95	21.663	16.872	16.572	16.272	15.972

*** Ende der Liste "Teilfinanzhaushalt" ***



Produkthaushalt 2026

Gemeinde: 22 Stadt Rhens

Teilhaushalt 05 Kommunale Forstwirtschaft
Leistung 55500 Land- und Forstwirtschaft, Weinbau

Teilergebnishaushalt							
Nr.	Ertrags- und Aufwandsarten	Ergebnis 2024	Plan 2025	Plan 2026	Plan 2027	Plan 2028	Plan 2029
E 5	+ Privatrechtliche Leistungsentgelte 44120000 Mieten und Pachten >>> Reinertrag	4.618,70	4.600	4.600	4.600	4.600	4.600
E 8	= Summe der laufenden Erträge aus Verwaltungstätigkeit (Summe E 1 bis E 7)	4.618,70	4.600	4.600	4.600	4.600	4.600
E 16	= Laufendes Ergebnis aus Verwaltungstätigkeit (Saldo E 8 und E 15)	4.618,70	4.600	4.600	4.600	4.600	4.600
E 20	= Ordentliches Ergebnis (Summe E 16 bis E 19)	4.618,70	4.600	4.600	4.600	4.600	4.600
E 23	= Jahresergebnis (Jahresüberschuss / Jahresfehlbetrag) des Teilhaushalts (Summe E 20 bis E 22)	4.618,70	4.600	4.600	4.600	4.600	4.600

Teilfinanzhaushalt							
Nr.	Ein- und Auszahlungsarten	Ergebnis 2024	Plan 2025	Plan 2026	Plan 2027	Plan 2028	Plan 2029
F 23	Summe der ordentlichen und außerordentlichen Ein- und Auszahlungen	4.618,70	4.600	4.600	4.600	4.600	4.600
F 34	= Finanzmittelüberschuss /-fehlbetrag des Teilhaushalts	4.618,70	4.600	4.600	4.600	4.600	4.600



Produkthaushalt 2026

Gemeinde: 22 Stadt Rhens

Teilhaushalt 05 Kommunale Forstwirtschaft
Leistung 55511 Forstwirtschaft

Produkt- und Leistungsbeschreibung	Produktverantwortliche/r
Pflege und Bewirtschaftung des städtischen Waldes sowie Maßnahmen zur Förderung einer naturverträglichen Erholungs- und Freizeitnutzung.	Stadtbürgermeister

Art der Aufgabe	Produktart
Pflichtaufgabe	extern

Auftraggeber	Auftragsgrundlage
EU, Bund, Land und Gemeinde	Bundes- und Landeswaldgesetz, Bundes- und Landesjagdgesetz, Forstwirtschaftsplan

Teilergebnishaushalt							
Nr.	Ertrags- und Aufwandsarten	Ergebnis 2024	Plan 2025	Plan 2026	Plan 2027	Plan 2028	Plan 2029
E 2	+ Zuwendungen, allgemeine Umlagen und sonstige Transfererträge	82.253,76	54.042	69.042	69.042	69.042	69.042
	41441000 Zuweisungen und Zuschüsse für laufende Zwecke / vom öffentlichen Bereich / von der EU / vom Bund	52.304,00	52.304	67.304	67.304	67.304	67.304
	41442000 Zuweisungen und Zuschüsse für laufende Zwecke vom Land	27.561,00	0	0	0	0	0
	41443000 Zuweisungen und Zuschüsse für laufende Zwecke / vom öffentlichen Bereich / von der EU / von Gemeinden und Gemeindeverbänden	650,76	0	0	0	0	0
	41510000 Sonderposten aus Zuwendungen	1.738,00	1.738	1.738	1.738	1.738	1.738
E 5	+ Privatrechtliche Leistungsentgelte	155.676,39	140.059	83.423	83.423	83.423	83.423
	44110000 Erträge aus Verkäufen	153.639,39	138.059	82.273	82.273	82.273	82.273
	44190000 Privatrechtliche Leistungsentgelte / Sonstige >>> Wilschadensverhütungspauschale	2.037,00	2.000	1.150	1.150	1.150	1.150
E 6	+ Kostenerstattungen und Kostenumlagen	59.602,31	43.762	59.684	59.684	59.684	59.684
	44242000 Kostenerstattungen und Kostenumlagen vom Land	49.188,96	33.762	59.684	59.684	59.684	59.684
	44243000 Kostenerstattungen und Kostenumlagen von Gemeinden und Gemeindeverbänden	5.523,35	0	0	0	0	0
	44290000 Kostenerstattungen und Kostenumlagen / von Sonstigen >>> Erstattung JAGdgenossenschaft für Wegeunterhaltung	4.890,00	10.000	0	0	0	0
E 7	+ Sonstige laufende Erträge	211.560,16	0	0	0	0	0
	45120000 Bestandsveränderungen an fertigen Erzeugnissen	13.799,00	0	0	0	0	0
	46621000 Erträge aus Zuschreibungen / von immateriellen Vermögensgegenständen und Vermögensgegenständen des Sachanlagevermögens	197.761,16	0	0	0	0	0
E 8	= Summe der laufenden Erträge aus Verwaltungstätigkeit (Summe E 1 bis E 7)	509.092,62	237.863	212.149	212.149	212.149	212.149
E 9	- Personal- und Versorgungsaufwendungen	59.040,95	71.364	73.578	73.878	74.178	74.478
	50221000 Vergütungen Arbeitnehmer	46.946,01	55.000	58.550	58.650	58.750	58.850
	50222000 Leistungszulagen	50,00	1.000	1.128	1.128	1.128	1.128
	50320000 Beiträge zu Versorgungskassen - Arbeitnehmer	3.209,64	4.364	3.600	3.700	3.800	3.900
	50420000 Beiträge zur gesetzl. Sozialversicherung - Arbeitnehmer	8.835,30	11.000	10.300	10.400	10.500	10.600
E 10	- Aufwendungen für Sach- und Dienstleistungen	191.890,94	139.278	115.246	115.246	115.246	115.246
	52330000 Unterhaltung des Infrastrukturvermögens >>> Wegeunterhaltung	45.915,87	10.000	0	0	0	0
	52470000 Sonstige Verbrauchsmittel	0,00	11.912	1.976	1.976	1.976	1.976



Produkthaushalt 2026

Gemeinde: 22 Stadt Rhens

Teilhaushalt 05 Kommunale Forstwirtschaft
Leistung 55511 Forstwirtschaft

Teilergebnishaushalt							
Nr.	Ertrags- und Aufwandsarten	Ergebnis 2024	Plan 2025	Plan 2026	Plan 2027	Plan 2028	Plan 2029
	52542000 Kostenerstattungen an das Land	21.161,81	22.100	22.800	22.800	22.800	22.800
	52910000 Sonstige Aufwendungen für Sachleistungen	3.533,60	0	0	0	0	0
	52920000 Sonstige Aufwendungen für Dienstleistungen	121.279,66	57.728	76.899	76.899	76.899	76.899
	>>> 81.000 Euro für Wiederaufforstung						
	52930000 Personalgestellung von Dritten	0,00	37.538	13.571	13.571	13.571	13.571
E 11	- Abschreibungen	5.269,26	6.100	6.100	6.100	6.100	6.100
	53850000 Betriebs- und Geschäftsausstattung	5.269,26	6.100	6.100	6.100	6.100	6.100
E 14	- Sonstige laufende Aufwendungen	8.034,56	8.420	9.315	9.315	9.315	9.315
	56150000 Aufwendungen für Dienst- und Schutzkleidung, persönliche Ausrüstungsgegenstände	214,29	0	0	0	0	0
	56259000 Sachverständigen-, Gerichts- und ähnliche Aufwendungen / Sonstige	0,00	250	500	500	500	500
	56410000 Versicherungsbeiträge	7.714,51	8.060	7.815	7.815	7.815	7.815
	56420000 Beiträge zu Wirtschaftsverbänden, Berufsvertretungen und Vereinen	105,76	110	1.000	1.000	1.000	1.000
E 15	= Summe der laufenden Aufwendungen aus Verwaltungstätigkeit (Summe E 9 bis E 14)	264.235,71	225.162	204.239	204.539	204.839	205.139
E 16	= Laufendes Ergebnis aus Verwaltungstätigkeit (Saldo E 8 und E 15)	244.856,91	12.701	7.910	7.610	7.310	7.010
E 20	= Ordentliches Ergebnis (Summe E 16 bis E 19)	244.856,91	12.701	7.910	7.610	7.310	7.010
E 23	= Jahresergebnis (Jahresüberschuss / Jahresfehlbetrag) des Teilhaushalts (Summe E 20 bis E 22)	244.856,91	12.701	7.910	7.610	7.310	7.010

Teilfinanzhaushalt							
Nr.	Ein- und Auszahlungsarten	Ergebnis 2024	Plan 2025	Plan 2026	Plan 2027	Plan 2028	Plan 2029
F 23	Summe der ordentlichen und außerordentlichen Ein- und Auszahlungen	50.177,51	17.063	12.272	11.972	11.672	11.372
F 29	- Auszahlungen für Sachanlagen	1.151,26	0	0	0	0	0
	78571000 Auszahlungen für bewegliche Sachen des Anlagevermögens oberhalb der Wertgrenze i.H.v. 410,00 Euro	1.151,26	0	0	0	0	0
F 32	- Summe der Auszahlungen aus Investitionstätigkeit	1.151,26	0	0	0	0	0
F 33	= Saldo der Ein- und Auszahlungen aus Investitionstätigkeit	-1.151,26	0	0	0	0	0
F 34	= Finanzmittelüberschuss /-fehlbetrag des Teilhaushalts	49.026,25	17.063	12.272	11.972	11.672	11.372

Teilfinanzhaushalt (Investitionen)							
Nr.	Ein- und Auszahlungsarten	Ergebnis 2024	Plan 2025	Plan 2026	Plan 2027	Plan 2028	Plan 2029
	Summe der Auszahlungen aus Investitionstätigkeit	1.151,26	0	0	0	0	0
	78571000 Auszahlungen für bewegliche Sachen des Anlagevermögens oberhalb der Wertgrenze i.H.v. 410,00 Euro	1.151,26	0	0	0	0	0
	darunter:						
	Saldo der Ein- und Auszahlungen aus Investitionstätigkeit	-1.151,26	0	0	0	0	0

Teilhaushalt 6

Kommunale Einrichtungen

Leistungen:

- 36620 - Jugendzeltplatz
- 42410 - kommunale Sportstätten
- 57300 - allgemeine Einrichtungen und Unternehmen
- 57310 - Bürgerhaus Kaisersaal



Teilergebnishaushalt 2026

Gemeinde: 22 Stadt Rhens

Teilhaushalt

06 Kommunale Einrichtungen

Ifd. Nr.	Teilergebnishaushalt		Ergebnis des Haushaltsvorjahres	Ansätze des Haushaltsvorjahres einschl. Nachträge	Ansatz des Haushaltsjahres	Planungsdaten des Haushaltsfolgejahres	Planungsdaten des zweiten Haushaltsfolgejahres	Planungsdaten des dritten Haushaltsfolgejahres
			2024	2025	2026	2027	2028	2029
			in €	in €	in €	in €	in €	in €
E 2	+	Zuwendungen, allgemeine Umlagen und sonstige Transfererträge	38.808,00	37.781	38.719	38.197	37.431	35.907
E 5	+	Privatrechtliche Leistungsentgelte	123.647,63	107.600	107.600	107.600	107.600	107.600
E 6	+	Kostenerstattungen und Kostenumlagen	50,00	360	360	360	360	360
E 7	+	Sonstige laufende Erträge	0,00	1.000	1.000	1.000	1.000	1.000
E 8	=	Summe der laufenden Erträge aus Verwaltungstätigkeit (Summe E 1 bis E 7)	162.505,63	146.741	147.679	147.157	146.391	144.867
E 9	-	Personal- und Versorgungsaufwendungen	53.006,03	50.680	53.160	54.080	55.000	55.920
E 10	-	Aufwendungen für Sach- und Dienstleistungen	130.927,32	140.650	176.850	135.850	121.850	121.850
E 11	-	Abschreibungen	72.158,00	70.776	82.697	80.696	78.948	77.181
E 14	-	Sonstige laufenden Aufwendungen	3.246,07	3.550	4.910	5.020	5.130	5.240
E 15	=	Summe der laufenden Aufwendungen aus Verwaltungstätigkeit (Summe E 9 bis E 14)	259.337,42	265.656	317.617	275.646	260.928	260.191
E 16	=	Laufendes Ergebnis aus Verwaltungstätigkeit (Saldo E 8 und E 15)	-96.831,79	-118.915	-169.938	-128.489	-114.537	-115.324
E 20	=	Ordentliches Ergebnis (Summe E 16 bis E 19)	-96.831,79	-118.915	-169.938	-128.489	-114.537	-115.324
E 23	=	Jahresergebnis (Jahresüberschuss / Jahresfehlbetrag) des Teilhaushalts (Summe E 20 bis E 22)	-96.831,79	-118.915	-169.938	-128.489	-114.537	-115.324

*** Ende der Liste "Teilergebnishaushalt" ***



Teilfinanzhaushalt 2026

Gemeinde: 22 Stadt Rhens

Teilhaushalt

06 Kommunale Einrichtungen

fd. Nr.	Teilfinanzhaushalt	Ergebnis des Haushaltsvorjahres	Ansätze des Haushaltsvorjahres einschl. Nachträge	Ansatz des Haushaltsjahres	Planungsdaten des Haushaltsfolgejahres	Planungsdaten des zweiten Haushaltsfolgejahres	Planungsdaten des dritten Haushaltsfolgejahres	
		2024	2025	2026	2027	2028	2029	
		in €	in €	in €	in €	in €	in €	
F 23		Summe der ordentlichen und außerordentlichen Ein- und Auszahlungen	-60.784,09	-86.920	-126.960	-86.990	-74.020	-75.050
F 24	+	Einzahlungen aus Investitionszuwendungen	0,00	15.000	0	0	0	0
F 27	=	Summe der Einzahlungen aus Investitionstätigkeit	0,00	15.000	0	0	0	0
F 29	-	Auszahlungen für Sachanlagen	0,00	60.000	3.000	0	0	0
F 32	-	Summe der Auszahlungen aus Investitionstätigkeit	0,00	60.000	3.000	0	0	0
F 33	=	Saldo der Ein- und Auszahlungen aus Investitionstätigkeit	0,00	-45.000	-3.000	0	0	0
F 34	=	Finanzmittelüberschuss /-fehlbetrag des Teilhaushalts	-60.784,09	-131.920	-129.960	-86.990	-74.020	-75.050

*** Ende der Liste "Teilfinanzhaushalt" ***



Produkthaushalt 2026

Gemeinde: 22 Stadt Rhens

Teilhaushalt 06 Kommunale Einrichtungen
Leistung 36620 Jugendzeltplatz

Produkt- und Leistungsbeschreibung	Produktverantwortliche/r
Planung, Bau, Unterhaltung und Betrieb des Jugendzeltplatzes.	Stadtbürgermeister

Art der Aufgabe	Produktart
Pflichtaufgabe	extern

Auftraggeber	Auftragsgrundlage
Bund, Land und Gemeinde	Kinder- und Jugendhilfegesetz, Satzungen, Beschlüsse der Gremien

Teilergebnishaushalt							
Nr.	Ertrags- und Aufwandsarten	Ergebnis 2024	Plan 2025	Plan 2026	Plan 2027	Plan 2028	Plan 2029
E 2	+ Zuwendungen, allgemeine Umlagen und sonstige Transfererträge	12.277,00	11.248	12.187	12.187	12.069	10.784
	41510000 Erträge aus der Auflösung von Sonderposten aus Zuwendungen	12.277,00	11.248	12.187	12.187	12.069	10.784
E 5	+ Privatrechtliche Leistungsentgelte	106.749,00	90.000	90.000	90.000	90.000	90.000
	44120000 Mieten und Pachten	106.749,00	90.000	90.000	90.000	90.000	90.000
E 8	= Summe der laufenden Erträge aus Verwaltungstätigkeit (Summe E 1 bis E 7)	119.026,00	101.248	102.187	102.187	102.069	100.784
E 9	- Personal- und Versorgungsaufwendungen	8.319,66	8.760	8.760	8.980	9.200	9.420
	50221000 Vergütungen Arbeitnehmer	6.309,88	6.500	6.600	6.700	6.800	6.900
	50222000 Leistungszulagen	225,00	130	130	140	150	160
	50320000 Beiträge zu Versorgungskassen - Arbeitnehmer	0,00	130	130	140	150	160
	50420000 Beiträge zur gesetzl. Sozialversicherung - Arbeitnehmer	1.784,78	2.000	1.900	2.000	2.100	2.200
E 10	- Aufwendungen für Sach- und Dienstleistungen	39.985,68	58.600	59.800	53.800	39.800	39.800
	52200000 Aufwendungen für Energie / Wasser / Abwasser / Abfall	29.783,90	30.000	30.000	30.000	30.000	30.000
	52310000 Unterhaltung der Grundstücke, Außenanlagen, Gebäude und Gebäudeeinrichtungen	6.701,86	25.000	25.000	19.000	5.000	5.000
	>>> 20.000 Euro Sanierung Sanitärgebäude						
	52320000 Bewirtschaftung der Grundstücke, Außenanlagen, Gebäude und Gebäudeeinrichtungen	3.136,45	3.000	4.000	4.000	4.000	4.000
	52350000 Fahrzeugunterhaltung	0,00	0	200	200	200	200
	52370000 Unterhaltung der Betriebs- und Geschäftsausstattung	322,97	500	500	500	500	500
	52380000 Geringwertige Geräte, Ausstattungs-, Ausrüstungs- und sonstige Gebrauchsgegenstände	40,50	100	100	100	100	100
E 11	- Abschreibungen	14.837,00	13.509	25.309	25.153	25.035	23.751
	53490000 Abschreibungen auf bebaute Grundstücke und grundstücksgleiche Rechte / mit sonstigen Gebäuden	12.739,00	12.507	12.390	12.390	12.272	10.988
	53530000 Stromversorgungsanlagen	0,00	0	10.222	10.222	10.222	10.222
	53550000 Wasserversorgungsanlagen	174,00	174	156	0	0	0
	53810000 Abschreibung auf Fahrzeuge	0,00	0	2.257	2.257	2.257	2.257
	53820000 Abschreibung auf Maschinen und technische Anlagen	1.924,00	828	284	284	284	284
E 14	- Sonstige laufende Aufwendungen	630,33	650	1.150	1.150	1.150	1.150
	56240000 Datenverarbeitung	266,28	250	350	350	350	350
	56410000 Versicherungsbeiträge	364,05	400	600	600	600	600
	56820000 Kraftfahrzeugsteuer	0,00	0	200	200	200	200
E 15	= Summe der laufenden Aufwendungen aus Verwaltungstätigkeit (Summe E 9 bis E 14)	63.772,67	81.519	95.019	89.083	75.185	74.121
E 16	= Laufendes Ergebnis aus Verwaltungstätigkeit (Saldo E 8 und E 15)	55.253,33	19.729	7.168	13.104	26.884	26.663



Produkthaushalt 2026

Gemeinde: 22 Stadt Rhens

Teilhaushalt 06 Kommunale Einrichtungen
Leistung 36620 Jugendzeltplatz

Teilergebnishaushalt							
Nr.	Ertrags- und Aufwandsarten	Ergebnis 2024	Plan 2025	Plan 2026	Plan 2027	Plan 2028	Plan 2029
E 20	= Ordentliches Ergebnis (Summe E 16 bis E 19)	55.253,33	19.729	7.168	13.104	26.884	26.663
E 23	= Jahresergebnis (Jahresüberschuss / Jahresfehlbetrag) des Teilhaushalts (Summe E 20 bis E 22)	55.253,33	19.729	7.168	13.104	26.884	26.663

Teilfinanzhaushalt							
Nr.	Ein- und Auszahlungsarten	Ergebnis 2024	Plan 2025	Plan 2026	Plan 2027	Plan 2028	Plan 2029
F 23	Summe der ordentlichen und außerordentlichen Ein- und Auszahlungen	65.397,85	21.990	20.290	26.070	39.850	39.630
F 24	+ Einzahlungen aus Investitionszuwendungen	0,00	15.000	0	0	0	0
	68170000 Anzahlungen auf Sonderposten zum Anlagevermögen	0,00	15.000	0	0	0	0
F 27	= Summe der Einzahlungen aus Investitionstätigkeit	0,00	15.000	0	0	0	0
F 29	- Auszahlungen für Sachanlagen	0,00	35.000	0	0	0	0
	78560000 Auszahlungen für Fahrzeuge, Maschinen und technische Anlagen	0,00	35.000	0	0	0	0
F 32	- Summe der Auszahlungen aus Investitionstätigkeit	0,00	35.000	0	0	0	0
F 33	= Saldo der Ein- und Auszahlungen aus Investitionstätigkeit	0,00	-20.000	0	0	0	0
F 34	= Finanzmittelüberschuss /-fehlbetrag des Teilhaushalts	65.397,85	1.990	20.290	26.070	39.850	39.630

Teilfinanzhaushalt (Investitionen)							
Nr.	Ein- und Auszahlungsarten	Ergebnis 2024	Plan 2025	Plan 2026	Plan 2027	Plan 2028	Plan 2029
	Summe der Einzahlungen aus Investitionstätigkeit	0,00	15.000	0	0	0	0
	68170000 Anzahlungen auf Sonderposten zum Anlagevermögen	0,00	15.000	0	0	0	0
	Summe der Auszahlungen aus Investitionstätigkeit	0,00	35.000	0	0	0	0
	78560000 Auszahlungen für Fahrzeuge, Maschinen und technische Anlagen	0,00	35.000	0	0	0	0
	darunter:						
	Saldo der Ein- und Auszahlungen aus Investitionstätigkeit	0,00	-20.000	0	0	0	0



Produkthaushalt 2026

Gemeinde: 22 Stadt Rhens

Teilhaushalt 06 Kommunale Einrichtungen
Leistung 42410 Sportplatz Rhens

Produkt- und Leistungsbeschreibung	Produktverantwortliche/r
Herstellung, Unterhaltung und Betrieb kommunaler Sportstätten sowie Kontrolle und Überwachung sicherheitstechnischer Belange (Schulsportanlagen sind insoweit nur mit ihrer Nutzungsmöglichkeit außerhalb des Schulbetriebs berücksichtigt und ansonsten dem Produktbereich 2 zugeordnet).	Stadtbürgermeister

Art der Aufgabe	Produktart
freiwillige Aufgabe	extern

Auftraggeber	Auftragsgrundlage
Land und Gemeinde	Sportstättenfördergesetz, Landesbauordnung, Gemeindeordnung, sicherheitstechnische Vorschriften und Unfallverhütungsvorschriften

Teilergebnishaushalt							
Nr.	Ertrags- und Aufwandsarten	Ergebnis 2024	Plan 2025	Plan 2026	Plan 2027	Plan 2028	Plan 2029
E 2	+ Zuwendungen, allgemeine Umlagen und sonstige Transfererträge	15.091,00	15.093	15.092	14.571	14.079	14.083
	41510000 Sonderposten aus Zuwendungen	15.091,00	15.093	15.092	14.571	14.079	14.083
E 5	+ Privatrechtliche Leistungsentgelte	4.346,73	4.600	4.600	4.600	4.600	4.600
	44120000 Mieten und Pachten	4.346,73	4.600	4.600	4.600	4.600	4.600
	>>> Miete und Nebenkosten						
E 6	+ Kostenerstattungen und Kostenumlagen	0,00	100	100	100	100	100
	44290000 Kostenerstattungen und Kostenumlagen / von Sonstigen	0,00	100	100	100	100	100
E 8	= Summe der laufenden Erträge aus Verwaltungstätigkeit (Summe E 1 bis E 7)	19.437,73	19.793	19.792	19.271	18.779	18.783
E 9	- Personal- und Versorgungsaufwendungen	11.960,26	12.480	15.160	15.380	15.600	15.820
	50221000 Vergütungen Arbeitnehmer	9.160,09	9.500	11.500	11.600	11.700	11.800
	50222000 Leistungszulagen	131,43	180	220	230	240	250
	50320000 Beiträge zu Versorgungskassen - Arbeitnehmer	706,44	750	890	900	910	920
	50420000 Beiträge zur gesetzl. Sozialversicherung - Arbeitnehmer	1.962,30	2.050	2.550	2.650	2.750	2.850
E 10	- Aufwendungen für Sach- und Dienstleistungen	31.347,65	37.350	57.350	37.350	37.350	37.350
	52200000 Aufwendungen für Energie / Wasser / Abwasser / Abfall	7.243,81	10.000	10.000	10.000	10.000	10.000
	52311000 Unterhaltung Sportplatzgebäude und Begleitflächen	4.481,69	5.000	5.000	5.000	5.000	5.000
	52312000 Unterhaltung Hypridrasenfläche	19.089,41	22.000	42.000	22.000	22.000	22.000
	52320000 Bewirtschaftung der Grundstücke, Außenanlagen, Gebäude und Gebäudeeinrichtungen	108,74	200	200	200	200	200
	52360000 Unterhaltung der Maschinen und technischen Anlagen	424,00	100	100	100	100	100
	52490000 weitere Verwaltungs- und Betriebsaufwendungen	0,00	50	50	50	50	50
E 11	- Abschreibungen	35.433,00	35.378	35.158	33.414	31.942	31.940
	53450000 Abschreibungen auf bebaute Grundstücke und grundstücksgleiche Rechte / mit Sportanlagen	5.896,00	5.897	5.895	5.837	5.782	5.782
	53830000 Betriebsvorrichtungen	28.887,00	28.831	28.832	27.409	25.992	25.990
	53850000 Betriebs- und Geschäftsausstattung	650,00	650	431	168	168	168
E 14	- Sonstige laufende Aufwendungen	157,54	160	160	160	160	160
	56410000 Versicherungsbeiträge	157,54	160	160	160	160	160
E 15	= Summe der laufenden Aufwendungen aus Verwaltungstätigkeit (Summe E 9 bis E 14)	78.898,45	85.368	107.828	86.304	85.052	85.270



Produkthaushalt 2026

Gemeinde: 22 Stadt Rhens

Teilhaushalt 06 Kommunale Einrichtungen
Leistung 42410 Sportplatz Rhens

Teilergebnishaushalt							
Nr.	Ertrags- und Aufwandsarten	Ergebnis 2024	Plan 2025	Plan 2026	Plan 2027	Plan 2028	Plan 2029
E 16	= Laufendes Ergebnis aus Verwaltungstätigkeit (Saldo E 8 und E 15)	-59.460,72	-65.575	-88.036	-67.033	-66.273	-66.487
E 20	= Ordentliches Ergebnis (Summe E 16 bis E 19)	-59.460,72	-65.575	-88.036	-67.033	-66.273	-66.487
E 23	= Jahresergebnis (Jahresüberschuss / Jahresfehlbetrag) des Teilhaushalts (Summe E 20 bis E 22)	-59.460,72	-65.575	-88.036	-67.033	-66.273	-66.487

Teilfinanzhaushalt							
Nr.	Ein- und Auszahlungsarten	Ergebnis 2024	Plan 2025	Plan 2026	Plan 2027	Plan 2028	Plan 2029
F 23	Summe der ordentlichen und außerordentlichen Ein- und Auszahlungen	-40.420,62	-45.290	-67.970	-48.190	-48.410	-48.630
F 34	= Finanzmittelüberschuss /-fehlbetrag des Teilhaushalts	-40.420,62	-45.290	-67.970	-48.190	-48.410	-48.630



Produkthaushalt 2026

Gemeinde: 22 Stadt Rhens

Teilhaushalt 06 Kommunale Einrichtungen
Leistung 57300 Allgemeine Einrichtungen und Unternehmen

Produkt- und Leistungsbeschreibung	Produktverantwortliche/r
Bereitstellung gemeindlicher Einrichtungen für gemeinschaftliche Nutzungen sowie Unterhaltung sonstiger öffentlicher Einrichtungen (u.a. öffentliche Toilettenanlage, Grillhütte)	Stadtbürgermeister
Art der Aufgabe	Produktart
freiwillige Aufgabe	extern
Auftraggeber	Auftragsgrundlage
Gemeinde	Beschlüsse der Gremien

Teilergebnishaushalt							
Nr.	Ertrags- und Aufwandsarten	Ergebnis 2024	Plan 2025	Plan 2026	Plan 2027	Plan 2028	Plan 2029
E 2	+ Zuwendungen, allgemeine Umlagen und sonstige Transfererträge	2.301,00	2.301	2.301	2.300	2.145	2.082
	41510000 Erträge aus der Auflösung von Sonderposten aus Zuwendungen	2.301,00	2.301	2.301	2.300	2.145	2.082
E 5	+ Privatrechtliche Leistungsentgelte	8.380,00	9.000	9.000	9.000	9.000	9.000
	44120000 Mieten und Pachten	8.380,00	9.000	9.000	9.000	9.000	9.000
	>>> WoMa-Gebühren und Vermietung Grillhütte						
E 6	+ Kostenerstattungen und Kostenumlagen	0,00	10	10	10	10	10
	44290000 Kostenerstattungen und Kostenumlagen / von Sonstigen	0,00	10	10	10	10	10
E 8	= Summe der laufenden Erträge aus Verwaltungstätigkeit (Summe E 1 bis E 7)	10.681,00	11.311	11.311	11.310	11.155	11.092
E 9	- Personal- und Versorgungsaufwendungen	11.206,97	7.620	7.870	8.090	8.310	8.530
	50221000 Vergütungen Arbeitnehmer	8.468,50	5.800	5.900	6.000	6.100	6.200
	50222000 Leistungszulagen	83,85	110	110	120	130	140
	50320000 Beiträge zu Versorgungskassen - Arbeitnehmer	651,33	460	460	470	480	490
	50420000 Beiträge zur gesetzl. Sozialversicherung - Arbeitnehmer	2.003,29	1.250	1.400	1.500	1.600	1.700
E 10	- Aufwendungen für Sach- und Dienstleistungen	18.240,08	19.050	19.050	19.050	19.050	19.050
	52200000 Aufwendungen für Energie / Wasser / Abwasser / Abfall	9.166,53	10.000	10.000	10.000	10.000	10.000
	52310000 Unterhaltung der Grundstücke, Außenanlagen, Gebäude und Gebäudeeinrichtungen	4.738,95	5.000	5.000	5.000	5.000	5.000
	>>> Teich-Team						
	52320000 Bewirtschaftung der Grundstücke, Außenanlagen, Gebäude und Gebäudeeinrichtungen	2.341,32	2.500	2.500	2.500	2.500	2.500
	52370000 Unterhaltung der Betriebs- und Geschäftsausstattung	831,99	250	250	250	250	250
	52380000 Geringwertige Geräte, Ausstattungs-, Ausrüstungs- und sonstige Gebrauchsgegenstände	469,47	200	200	200	200	200
	52470000 Sonstige Verbrauchsmittel	0,00	100	100	100	100	100
	52490000 weitere Verwaltungs- und Betriebsaufwendungen	691,82	1.000	1.000	1.000	1.000	1.000
E 11	- Abschreibungen	5.278,00	5.279	5.620	5.519	5.363	5.210
	53490000 Abschreibungen auf bebaute Grundstücke und grundstücksgleiche Rechte / mit sonstigen Gebäuden	4.347,00	4.347	4.346	4.345	4.345	4.345
	53690000 Abschreibungen auf Bauten auf fremdem Grund und Boden / sonstige Gebäuden	191,00	191	192	192	192	192
	53850000 Betriebs- und Geschäftsausstattung	740,00	741	1.082	982	826	673
E 14	- Sonstige laufenden Aufwendungen	263,13	270	410	420	430	440



Produkthaushalt 2026

Gemeinde: 22 Stadt Rhens

Teilhaushalt 06 Kommunale Einrichtungen
Leistung 57300 Allgemeine Einrichtungen und Unternehmen

Teilergebnishaushalt							
Nr.	Ertrags- und Aufwandsarten	Ergebnis 2024	Plan 2025	Plan 2026	Plan 2027	Plan 2028	Plan 2029
	56410000 Versicherungsbeiträge	263,13	270	410	420	430	440
E 15	= Summe der laufenden Aufwendungen aus Verwaltungstätigkeit (Summe E 9 bis E 14)	34.988,18	32.219	32.950	33.079	33.153	33.230
E 16	= Laufendes Ergebnis aus Verwaltungstätigkeit (Saldo E 8 und E 15)	-24.307,18	-20.908	-21.639	-21.769	-21.998	-22.138
E 20	= Ordentliches Ergebnis (Summe E 16 bis E 19)	-24.307,18	-20.908	-21.639	-21.769	-21.998	-22.138
E 23	= Jahresergebnis (Jahresüberschuss / Jahresfehlbetrag) des Teilhaushalts (Summe E 20 bis E 22)	-24.307,18	-20.908	-21.639	-21.769	-21.998	-22.138

Teilfinanzhaushalt							
Nr.	Ein- und Auszahlungsarten	Ergebnis 2024	Plan 2025	Plan 2026	Plan 2027	Plan 2028	Plan 2029
F 23	= Summe der ordentlichen und außerordentlichen Ein- und Auszahlungen	-25.647,05	-17.930	-18.320	-18.550	-18.780	-19.010
F 29	- Auszahlungen für Sachanlagen	0,00	25.000	3.000	0	0	0
	78571000 Auszahlungen für bewegliche Sachen des Anlagevermögens oberhalb der Wertgrenze i.H.v. 410,00 Euro	0,00	5.000	3.000	0	0	0
	>>> Ausstattung Wochenmarkt						
	78590000 Auszahlungen für Anlagen im Bau und für geleistete Anzahlungen	0,00	20.000	0	0	0	0
F 32	- Summe der Auszahlungen aus Investitionstätigkeit	0,00	25.000	3.000	0	0	0
F 33	= Saldo der Ein- und Auszahlungen aus Investitionstätigkeit	0,00	-25.000	-3.000	0	0	0
F 34	= Finanzmittelüberschuss /-fehlbetrag des Teilhaushalts	-25.647,05	-42.930	-21.320	-18.550	-18.780	-19.010

Teilfinanzhaushalt (Investitionen)							
Nr.	Ein- und Auszahlungsarten	Ergebnis 2024	Plan 2025	Plan 2026	Plan 2027	Plan 2028	Plan 2029
	Summe der Auszahlungen aus Investitionstätigkeit	0,00	25.000	3.000	0	0	0
	78571000 Auszahlungen für bewegliche Sachen des Anlagevermögens oberhalb der Wertgrenze i.H.v. 410,00 Euro	0,00	5.000	3.000	0	0	0
	>>> Ausstattung Wochenmarkt						
	78590000 Auszahlungen für Anlagen im Bau und für geleistete Anzahlungen	0,00	20.000	0	0	0	0
	darunter:						
	Saldo der Ein- und Auszahlungen aus Investitionstätigkeit	0,00	-25.000	-3.000	0	0	0



Produkthaushalt 2026

Gemeinde: 22 Stadt Rhens

Teilhaushalt 06 Kommunale Einrichtungen
Leistung 57310 Kaisersaal

Produkt- und Leistungsbeschreibung	Produktverantwortliche/r
Unterhaltung und Bewirtschaftung des Kaisersaals als Bürgerhaus sowie die Bereitstellung für öffentliche und private Zwecke.	Stadtbürgermeister

Art der Aufgabe	Produktart
freiwillige Aufgabe	extern

Auftraggeber	Auftragsgrundlage
Gemeinde	Beschlüsse der Gremien

Teilergebnishaushalt							
Nr.	Ertrags- und Aufwandsarten	Ergebnis 2024	Plan 2025	Plan 2026	Plan 2027	Plan 2028	Plan 2029
E 2	+ Zuwendungen, allgemeine Umlagen und sonstige Transfererträge	9.139,00	9.139	9.139	9.139	9.138	8.958
	41510000 Erträge aus der Auflösung von Sonderposten aus Zuwendungen	9.139,00	9.139	9.139	9.139	9.138	8.958
E 5	+ Privatrechtliche Leistungsentgelte	4.171,90	4.000	4.000	4.000	4.000	4.000
	44122000 Mieten und Pachten (mit Umsatzsteuer)	455,00	0	0	0	0	0
	44123000 Mieten und Pachten (ohne Umsatzsteuer)	3.716,90	4.000	4.000	4.000	4.000	4.000
E 6	+ Kostenerstattungen und Kostenumlagen	50,00	250	250	250	250	250
	44290000 Kostenerstattungen und Kostenumlagen von Sonstigen	50,00	250	250	250	250	250
E 7	+ Sonstige laufende Erträge	0,00	1.000	1.000	1.000	1.000	1.000
	46611000 Erträge aus der Auflösung von Wertberichtigungen auf Forderungen	0,00	1.000	1.000	1.000	1.000	1.000
E 8	= Summe der laufenden Erträge aus Verwaltungstätigkeit (Summe E 1 bis E 7)	13.360,90	14.389	14.389	14.389	14.388	14.208
E 9	- Personal- und Versorgungsaufwendungen	21.519,14	21.820	21.370	21.630	21.890	22.150
	50221000 Vergütungen Arbeitnehmer	16.752,06	16.400	16.700	16.800	16.900	17.000
	50222000 Leistungszulagen	296,15	320	320	330	340	350
	50320000 Beiträge zu Versorgungskassen - Arbeitnehmer	908,23	950	950	1.000	1.050	1.100
	50420000 Beiträge zur gesetzl. Sozialversicherung - Arbeitnehmer	3.562,70	4.150	3.400	3.500	3.600	3.700
E 10	- Aufwendungen für Sach- und Dienstleistungen	41.353,91	25.650	40.650	25.650	25.650	25.650
	52200000 Aufwendungen für Energie / Wasser / Abwasser / Abfall	13.547,50	15.000	15.000	15.000	15.000	15.000
	52310000 Unterhaltung der Grundstücke, Außenanlagen, Gebäude und Gebäudeeinrichtungen >>> 15.000 Euro Brandschutztür	23.307,33	7.000	22.000	7.000	7.000	7.000
	52320000 Bewirtschaftung der Grundstücke, Außenanlagen, Gebäude und Gebäudeeinrichtungen	4.087,81	2.000	2.000	2.000	2.000	2.000
	52370000 Unterhaltung der Betriebs- und Geschäftsausstattung	0,00	1.500	1.500	1.500	1.500	1.500
	52380000 Geringwertige Geräte, Ausstattungs-, Ausrüstungs- und sonstige Gebrauchsgegenstände	411,27	150	150	150	150	150
E 11	- Abschreibungen	16.610,00	16.610	16.610	16.610	16.608	16.280
	53490000 Abschreibungen auf bebaute Grundstücke und grundstücksgleiche Rechte / mit sonstigen Gebäuden	16.610,00	16.610	16.610	16.610	16.608	16.280
E 14	- Sonstige laufende Aufwendungen	2.195,07	2.470	3.190	3.290	3.390	3.490
	56240000 Datenverarbeitung	326,52	220	240	240	240	240
	56259000 Sachverständigen-, Gerichts- und ähnliche Aufwendungen / Sonstige	0,00	250	0	0	0	0
	56300000 Geschäftsaufwendungen	0,00	100	100	100	100	100



Produkthaushalt 2026

Gemeinde: 22 Stadt Rhens

Teilhaushalt 06 Kommunale Einrichtungen
Leistung 57310 Kaisersaal

Teilergebnishaushalt							
Nr.	Ertrags- und Aufwandsarten	Ergebnis 2024	Plan 2025	Plan 2026	Plan 2027	Plan 2028	Plan 2029
	56410000 Versicherungsbeiträge	1.279,99	1.300	1.550	1.650	1.750	1.850
	56810000 Grundsteuer	588,56	600	1.300	1.300	1.300	1.300
E 15	= Summe der laufenden Aufwendungen aus Verwaltungstätigkeit (Summe E 9 bis E 14)	81.678,12	66.550	81.820	67.180	67.538	67.570
E 16	= Laufendes Ergebnis aus Verwaltungstätigkeit (Saldo E 8 und E 15)	-68.317,22	-52.161	-67.431	-52.791	-53.150	-53.362
E 20	= Ordentliches Ergebnis (Summe E 16 bis E 19)	-68.317,22	-52.161	-67.431	-52.791	-53.150	-53.362
E 23	= Jahresergebnis (Jahresüberschuss / Jahresfehlbetrag) des Teilhaushalts (Summe E 20 bis E 22)	-68.317,22	-52.161	-67.431	-52.791	-53.150	-53.362

Teilfinanzhaushalt							
Nr.	Ein- und Auszahlungsarten	Ergebnis 2024	Plan 2025	Plan 2026	Plan 2027	Plan 2028	Plan 2029
F 23	Summe der ordentlichen und außerordentlichen Ein- und Auszahlungen	-60.114,27	-45.690	-60.960	-46.320	-46.680	-47.040
F 34	= Finanzmittelüberschuss /-fehlbetrag des Teilhaushalts	-60.114,27	-45.690	-60.960	-46.320	-46.680	-47.040

Teilhaushalt 7

Zentrale Finanzleistungen

Leistungen:

- 61100 - Steuern, allgemeine Zuweisungen,
allgemeine Umlagen**
- 61200 - sonstige allgemeine Finanzwirtschaft**
- 62600 - Beteiligungen, Anteile, Wertpapiere des
Anlagevermögens**



Teilergebnishaushalt 2026

Gemeinde: 22 Stadt Rhens

Teilhaushalt

07 Zentrale Finanzleistungen

Ifd. Nr.	Teilergebnishaushalt		Ergebnis des Haushaltsvorjahres	Ansätze des Haushaltsvorjahres einschl. Nachträge	Ansatz des Haushaltsjahres	Planungsdaten des Haushaltsfolgejahres	Planungsdaten des zweiten Haushaltsfolgejahres	Planungsdaten des dritten Haushaltsfolgejahres
			2024	2025	2026	2027	2028	2029
			in €	in €	in €	in €	in €	in €
E 1	+	Steuern und ähnliche Abgaben	3.608.441,75	3.841.850	3.914.900	4.018.100	4.108.800	4.199.600
E 2	+	Zuwendungen, allgemeine Umlagen und sonstige Transfererträge	520.013,00	555.200	515.782	515.782	515.782	515.782
E 7	+	Sonstige laufende Erträge	59.917,00	0	0	0	0	0
E 8	=	Summe der laufenden Erträge aus Verwaltungstätigkeit (Summe E 1 bis E 7)	4.188.371,75	4.397.050	4.430.682	4.533.882	4.624.582	4.715.382
E 12	-	Zuwendungen, Umlagen und sonstige Transferaufwendungen	2.829.459,72	2.934.000	2.986.000	2.986.000	2.986.000	2.986.000
E 15	=	Summe der laufenden Aufwendungen aus Verwaltungstätigkeit (Summe E 9 bis E 14)	2.829.459,72	2.934.000	2.986.000	2.986.000	2.986.000	2.986.000
E 16	=	Laufendes Ergebnis aus Verwaltungstätigkeit (Saldo E 8 und E 15)	1.358.912,03	1.463.050	1.444.682	1.547.882	1.638.582	1.729.382
E 17	+	Zinserträge und sonstige Finanzerträge	-1.244,86	630	630	630	630	630
E 18	-	Zinsaufwendungen und sonstige Finanzaufwendungen	254.551,57	219.937	219.666	218.959	229.448	225.916
E 19	=	Saldo der Zins - und sonstigen Finanzerträge und -aufwendungen (Saldo E 17 und E 18)	-255.796,43	-219.307	-219.036	-218.329	-228.818	-225.286
E 20	=	Ordentliches Ergebnis (Summe E 16 bis E 19)	1.103.115,60	1.243.743	1.225.646	1.329.553	1.409.764	1.504.096
E 23	=	Jahresergebnis (Jahresüberschuss / Jahresfehlbetrag) des Teilhaushalts (Summe E 20 bis E 22)	1.103.115,60	1.243.743	1.225.646	1.329.553	1.409.764	1.504.096

*** Ende der Liste "Teilergebnishaushalt" ***



Teilfinanzhaushalt 2026

Gemeinde: 22 Stadt Rhens

Teilhaushalt

07 Zentrale Finanzleistungen

Ifd. Nr.	Teilfinanzhaushalt	Ergebnis des Haushaltsvorjahres	Ansätze des Haushaltsvorjahres einschl. Nachträge	Ansatz des Haushaltsjahres	Planungsdaten des Haushaltsfolgejahres	Planungsdaten des zweiten Haushaltsfolgejahres	Planungsdaten des dritten Haushaltsfolgejahres
		2024	2025	2026	2027	2028	2029
		in €	in €	in €	in €	in €	in €
F 23	Summe der ordentlichen und außerordentlichen Ein- und Auszahlungen	978.665,15	1.243.743	1.225.646	1.329.553	1.409.764	1.504.096
F 30	- Auszahlungen für Finanzanlagen	0,00	1.000	1.000	0	0	0
F 32	- Summe der Auszahlungen aus Investitionstätigkeit	0,00	1.000	1.000	0	0	0
F 33	= Saldo der Ein- und Auszahlungen aus Investitionstätigkeit	0,00	-1.000	-1.000	0	0	0
F 34	= Finanzmittelüberschuss /-fehlbetrag des Teilhaushalts	978.665,15	1.242.743	1.224.646	1.329.553	1.409.764	1.504.096

*** Ende der Liste "Teilfinanzhaushalt" ***



Produkthaushalt 2026

Gemeinde: 22 Stadt Rhens

Teilhaushalt 07 Zentrale Finanzleistungen
Leistung 61100 Steuern, allgemeine Zuweisungen, allgemeine Umlage n

Produkt- und Leistungsbeschreibung	Produktverantwortliche/r
------------------------------------	--------------------------

Die Stadt finanziert sich überwiegend aus Steuern und allgemeinen Zuweisungen. Stadtbürgermeister

Gleichzeitig hat sie im Rahmen des Finanzausgleichs verschiedene Umlagen zu entrichten.

Steuereinnahmen: Grundsteuer A und B, Gewerbesteuer, Hundesteuer,

Gemeindeanteil an der Einkommenssteuer, Gemeindeanteil an der Umsatzsteuer

Allgemeine Zuweisungen: Schlüsselzuweisungen, Ausgleichsleistungen gem. § 21

LFAG

Umlagen: Gewerbesteuerumlage, Finanzausgleichsumlage, Umlage Fonds Deutsche

Einheit, Kreisumlage, Verbandsgemeindeumlage.

Kommunaler Entschuldungsfonds Rheinland-Pfalz (KEF-RP).

Art der Aufgabe	Produktart
-----------------	------------

Pflichtaufgabe extern und intern

Auftraggeber	Auftragsgrundlage
--------------	-------------------

Land und Gemeinde Kommunalabgabengesetz, Landesfinanzausgleichsgesetz, Haushaltssatzung

Teilergebnishaushalt

Nr.	Ertrags- und Aufwandsarten	Ergebnis 2024	Plan 2025	Plan 2026	Plan 2027	Plan 2028	Plan 2029
E 1	+ Steuern und ähnliche Abgaben	3.608.441,75	3.841.850	3.914.900	4.018.100	4.108.800	4.199.600
	40110000 Grundsteuer A	12.403,07	12.850	12.700	12.700	12.700	12.700
	40120000 Grundsteuer B	593.352,94	593.000	593.000	593.000	593.000	593.000
	40130000 Gewerbesteuer	719.291,84	850.000	850.000	850.000	850.000	850.000
	40210000 Gemeindeanteil an der Einkommensteuer	1.930.041,58	2.070.000	2.124.000	2.199.000	2.270.000	2.372.000
	40220000 Gemeindeanteil an der Umsatzsteuer	81.989,54	87.500	100.200	123.400	136.100	118.900
	40330000 Hundesteuer	16.556,33	16.500	15.000	15.000	15.000	15.000
	40521000 Familienleistungsausgleich	254.806,45	212.000	220.000	225.000	232.000	238.000
E 2	+ Zuwendungen, allgemeine Umlagen und sonstige	520.013,00	555.200	515.782	515.782	515.782	515.782
	Transfererträge						
	41111000 Schlüsselzuweisung A	141.889,00	171.600	106.291	106.291	106.291	106.291
	41112000 Schlüsselzuweisung B	78.615,00	62.000	81.293	81.293	81.293	81.293
	41130000 Zuweisungen für ... zentrale Orte	299.509,00	321.600	328.198	328.198	328.198	328.198
E 7	+ Sonstige laufende Erträge	59.917,00	0	0	0	0	0
	46612000 Entnahme aus dem Sonderposten kommunaler	59.917,00	0	0	0	0	0
	Finanzausgleich						
E 8	= Summe der laufenden Erträge aus	4.188.371,75	4.397.050	4.430.682	4.533.882	4.624.582	4.715.382
	Verwaltungstätigkeit (Summe E 1 bis E 7)						
E 12	- Zuwendungen, Umlagen und sonstige	2.829.459,72	2.934.000	2.986.000	2.986.000	2.986.000	2.986.000
	Transferaufwendungen						
	54310000 Gewerbesteuerumlage	52.268,72	47.000	47.000	47.000	47.000	47.000
	54421000 Kreisumlage	1.657.565,00	1.728.000	1.765.000	1.765.000	1.765.000	1.765.000
	54423000 Allgemeine Umlagen an Gemeindeverbände /	1.119.626,00	1.159.000	1.174.000	1.174.000	1.174.000	1.174.000
	Verbandsgemeinden						
E 15	= Summe der laufenden Aufwendungen aus	2.829.459,72	2.934.000	2.986.000	2.986.000	2.986.000	2.986.000
	Verwaltungstätigkeit (Summe E 9 bis E 14)						
E 16	= Laufendes Ergebnis aus Verwaltungstätigkeit (Saldo E	1.358.912,03	1.463.050	1.444.682	1.547.882	1.638.582	1.729.382
	8 und E 15)						
E 20	= Ordentliches Ergebnis (Summe E 16 bis E 19)	1.358.912,03	1.463.050	1.444.682	1.547.882	1.638.582	1.729.382
E 23	= Jahresergebnis (Jahresüberschuss / Jahresfehlbetrag)	1.358.912,03	1.463.050	1.444.682	1.547.882	1.638.582	1.729.382
	des Teilhaushalts (Summe E 20 bis E 22)						



Produkthaushalt 2026

Gemeinde: 22 Stadt Rhens

Teilhaushalt 07 Zentrale Finanzleistungen
Leistung 61100 Steuern, allgemeine Zuweisungen, allgemeine Umlagen

Teilfinanzhaushalt							
Nr.	Ein- und Auszahlungsarten	Ergebnis 2024	Plan 2025	Plan 2026	Plan 2027	Plan 2028	Plan 2029
F 23	Summe der ordentlichen und außerordentlichen Ein- und Auszahlungen	1.257.216,72	1.463.050	1.444.682	1.547.882	1.638.582	1.729.382
F 34	= Finanzmittelüberschuss /-fehlbetrag des Teilhaushalts	1.257.216,72	1.463.050	1.444.682	1.547.882	1.638.582	1.729.382



Produkthaushalt 2026

Gemeinde: 22 Stadt Rhens

Teilhaushalt 07 Zentrale Finanzleistungen
Leistung 61200 Sonstige allgemeine Finanzwirtschaft

Produkt- und Leistungsbeschreibung	Produktverantwortliche/r
Darstellung der Zinserträge und Zinsaufwendungen (insb. Erstattung der Zinsen zur Liquiditätssicherung an die Verbandsgemeinde)	Stadtbürgermeister

Art der Aufgabe	Produktart
Pflichtaufgabe	intern

Auftraggeber	Auftragsgrundlage
Gemeinde	Gemeindeordnung

Teilergebnishaushalt							
Nr.	Ertrags- und Aufwandsarten	Ergebnis 2024	Plan 2025	Plan 2026	Plan 2027	Plan 2028	Plan 2029
E 17	+ Zinserträge und sonstige Finanzerträge	-1.258,00	600	600	600	600	600
	47920000 Vollverzinsung aus Gewerbesteuer (§ 233a AO)	-2.358,00	500	500	500	500	500
	47990000 Sonstige Zinsen und ähnliche Erträge / Sonstige	1.100,00	100	100	100	100	100
E 18	- Zinsaufwendungen und sonstige Finanzaufwendungen	254.551,57	219.937	219.666	218.959	229.448	225.916
	57431000 Zinsaufwand aus der Verzinsung Einheitskasse	59.669,92	40.000	40.000	40.000	40.000	40.000
	57511000 Zinsaufwendungen und sonstige Finanzaufwendungen an Banken	71.813,96	68.435	74.749	80.295	96.985	99.609
	57512000 Zinsaufwendungen an Sparkassen	2.267,70	2.115	1.584	1.030	450	19
	57514000 Zinsaufwendungen und sonstige Finanzaufwendungen an Girozentralen / Landesbanken	70.119,22	65.337	60.357	55.745	51.337	46.727
	57519000 Zinsaufwendungen und sonstige Finanzaufwendungen / an den inländischen Geldmarkt / an inländische Kreditinstitute / an sonstige inländische Kreditinstitute	42.699,77	43.550	42.476	41.389	40.176	39.061
	57910000 Sonstige Zinsen und sonstige Finanzaufwendungen / aus der Vollverzinsung der Gewerbesteuer (§ 233a AO)	7.981,00	500	500	500	500	500
E 19	= Saldo der Zins- und sonstigen Finanzerträge und -aufwendungen (Saldo E 17 und E 18)	-255.809,57	-219.337	-219.066	-218.359	-228.848	-225.316
E 20	= Ordentliches Ergebnis (Summe E 16 bis E 19)	-255.809,57	-219.337	-219.066	-218.359	-228.848	-225.316
E 23	= Jahresergebnis (Jahresüberschuss / Jahresfehlbetrag) des Teilhaushalts (Summe E 20 bis E 22)	-255.809,57	-219.337	-219.066	-218.359	-228.848	-225.316

Teilfinanzhaushalt							
Nr.	Ein- und Auszahlungsarten	Ergebnis 2024	Plan 2025	Plan 2026	Plan 2027	Plan 2028	Plan 2029
F 23	Summe der ordentlichen und außerordentlichen Ein- und Auszahlungen	-278.564,71	-219.337	-219.066	-218.359	-228.848	-225.316
F 30	- Auszahlungen für Finanzanlagen	0,00	1.000	1.000	0	0	0
	78642000 Auszahlungen für Finanzanlagen (ohne Ausleihungen und Kreditgewährungen) / an den öffentlichen Bereich / an Anstalten >>> Einlage Gründung Anstalt öffentlichen Rechts	0,00	1.000	1.000	0	0	0
F 32	- Summe der Auszahlungen aus Investitionstätigkeit	0,00	1.000	1.000	0	0	0
F 33	= Saldo der Ein- und Auszahlungen aus Investitionstätigkeit	0,00	-1.000	-1.000	0	0	0
F 34	= Finanzmittelüberschuss /-fehlbetrag des Teilhaushalts	-278.564,71	-220.337	-220.066	-218.359	-228.848	-225.316

Teilfinanzhaushalt (Investitionen)							
Nr.	Ein- und Auszahlungsarten	Ergebnis 2024	Plan 2025	Plan 2026	Plan 2027	Plan 2028	Plan 2029
	Summe der Auszahlungen aus Investitionstätigkeit	0,00	1.000	1.000	0	0	0



Produkthaushalt 2026

Gemeinde: 22 Stadt Rhens

Teilhaushalt 07 Zentrale Finanzleistungen
Leistung 61200 Sonstige allgemeine Finanzwirtschaft

Teilfinanzhaushalt (Investitionen)							
Nr.	Ein- und Auszahlungsarten	Ergebnis 2024	Plan 2025	Plan 2026	Plan 2027	Plan 2028	Plan 2029
	78642000 Auszahlungen für Finanzanlagen (ohne Ausleihungen und Kreditgewährungen) / an den öffentlichen Bereich / an Anstalten >>> Einlage Gründung Anstalt öffentlichen Rechts darunter:	0,00	1.000	1.000	0	0	0
	Saldo der Ein- und Auszahlungen aus Investitionstätigkeit	0,00	-1.000	-1.000	0	0	0



Produkthaushalt 2026

Gemeinde: 22 Stadt Rhens

Teilhaushalt

07 Zentrale Finanzleistungen

Leistung

62600 Beteiligungen, Anteile, Wertpapiere des Anlagevermögens

Teilergebnishaushalt

Nr.	Ertrags- und Aufwandsarten	Ergebnis 2024	Plan 2025	Plan 2026	Plan 2027	Plan 2028	Plan 2029
E 17	+ Zinserträge und sonstige Finanzerträge	13,14	30	30	30	30	30
	47400000 Erträge aus Beteiligungen ohne assoziierte Unternehmen	13,14	0	0	0	0	0
	47990000 Sonstige Zinsen und ähnliche Erträge / Sonstige	0,00	30	30	30	30	30
E 19	= Saldo der Zins -und sonstigen Finanzerträge und -aufwendungen (Saldo E 17 und E 18)	13,14	30	30	30	30	30
E 20	= Ordentliches Ergebnis (Summe E 16 bis E 19)	13,14	30	30	30	30	30
E 23	= Jahresergebnis (Jahresüberschuss / Jahresfehlbetrag) des Teilhaushalts (Summe E 20 bis E 22)	13,14	30	30	30	30	30

Teilfinanzhaushalt

Nr.	Ein- und Auszahlungsarten	Ergebnis 2024	Plan 2025	Plan 2026	Plan 2027	Plan 2028	Plan 2029
F 23	Summe der ordentlichen und außerordentlichen Ein- und Auszahlungen	13,14	30	30	30	30	30
F 34	= Finanzmittelüberschuss /-fehlbetrag des Teilhaushalts	13,14	30	30	30	30	30

Investitionsplan



Investitionsplan (Gesamtübersicht) 2026

Gemeinde: 22 Stadt Rhens

Pos.	Inhalt	Ergebnis	Plan	Plan	Plan	Plan	Plan
		2024	2025	2026	2027	2028	2029
		EUR	EUR	EUR	EUR	EUR	EUR
		1	2	3	4	5	6
	Summe der Einzahlungen aus Investitionstätigkeit	335.591,09	103.000	236.000	0	0	0
	Summe der Auszahlungen aus Investitionstätigkeit	214.546,67	630.700	422.500	588.000	8.000	8.000
	darunter:						
	mit Verpflichtungsermächtigungen in Vorjahren bereits gebunden	0,00	0	580.000	0	0	0
	Verpflichtungsermächtigungen	0,00	0	0	0	0	0
	Saldo der Ein- und Auszahlungen aus Investitionstätigkeit	121.044,42	-527.700	-186.500	-588.000	-8.000	-8.000

*** Ende der Liste "Investitionsplan (Gesamtübersicht)" ***



Investitionsplan 2026

Gemeinde: 22 Stadt Rhens

Teilhaushalt
Leistung
Projekt

01 Innere Verwaltung der Stadt und Kulturpflege
11100 Verwaltungssteuerung (einschl. Rathausgebäude)
Ohne

Pos. Inhalt	Ergebnis des Vorvorjahres	Ansatz des Vorjahres (Ifd. HH-Jahr) 2025	Ansatz des HH-Jahres (Planjahr) 2026	Verpflichtungs-ermäch-tigung	das	das zweite	das dritte	Bisher be-reitgestellt (einschl. Spalte 2)	Gesamt-einzah-lungen/-auszahl.
					auf das Haushaltsjahr folgende Jahr				
	2024				2027	2028	2029		
	EUR								
	1	2	3	4	5	6	7	8	9
Summe der Auszahlungen aus Investitionstätigkeit	3.945,67	0	0	0	0	0	0	0	0
78410000 Auszahlungen für Konzessionen, Lizenzen und andere Schutzrechte	1.428,00	0	0	0	0	0	0	0	0
>>> Neuerstellung Homepage									
78571000 Auszahlungen für bewegliche Sachen des Anlagevermögens oberhalb der Wertgrenze i.H.v. 410,00 Euro	2.517,67	0	0	0	0	0	0	0	0
darunter:									
Saldo der Ein- und Auszahlungen aus Investitionstätigkeit	-3.945,67	0	0	0	0	0	0	0	0



Investitionsplan 2026

Gemeinde: 22 Stadt Rhens

Teilhaushalt
Leistung
Projekt

01 Innere Verwaltung der Stadt und Kulturpflege
11420 Liegenschaften
Ohne

Pos. Inhalt	Ergebnis des Vorvorjahres	Ansatz des Vorjahres (Ifd. HH-Jahr) 2025	Ansatz des HH-Jahres (Planjahr) 2026	Verpflichtungs-ermäch-tigung	das	das zweite	das dritte	Bisher be-reitgestellt (einschl. Spalte 2)	Gesamt-einzah-lungen/-auszahl.
					auf das Haushaltsjahr folgende Jahr				
	2024				2027	2028	2029		
	EUR								
	1	2	3	4	5	6	7	8	9
Summe der Einzahlungen aus Investitionstätigkeit	5.000,00	0	0	0	0	0	0	0	0
68520000 Einzahlungen für bebaute Grundstücke und grundstücksgleiche Rechte	5.000,00	0	0	0	0	0	0	0	0
Summe der Auszahlungen aus Investitionstätigkeit	320,04	0	0	0	0	0	0	0	0
78510000 Auszahlungen für unbebaute Grundstücke und grundstücksgleiche Rechte	320,04	0	0	0	0	0	0	0	0
darunter:									
Saldo der Ein- und Auszahlungen aus Investitionstätigkeit	4.679,96	0	0	0	0	0	0	0	0



Investitionsplan 2026

Gemeinde: 22 Stadt Rhens

Teilhaushalt 01 Innere Verwaltung der Stadt und Kulturpflege
 Leistung 11420 Liegenschaften
 Projekt 100 Liegenschaften - allgemeiner Grunderwerb

Pos. Inhalt	Ergebnis des Vorjahres 2024	Ansatz des Vorjahres (Ifd. HH-Jahr) 2025	Ansatz des HH-Jahres (Planjahr) 2026	Verpflichtungs-ermäch-tigung	das	das zweite	das dritte	Bisher be-reitgestellt (einschl. Spalte 2)	Gesamt-einzah-lungen/-auszahl.
					auf das Haushaltsjahr folgende Jahr				
				2027	2028	2029			
	EUR								
	1	2	3	4	5	6	7	8	9
Summe der Auszahlungen aus Investitionstätigkeit	0,00	5.000	5.000	0	5.000	5.000	5.000	0	0
78510000 Auszahlungen für unbebaute Grundstücke und grundstücksgleiche Rechte	0,00	5.000	5.000	0	5.000	5.000	5.000	0	0
darunter:									
Saldo der Ein- und Auszahlungen aus Investitionstätigkeit	0,00	-5.000	-5.000	0	-5.000	-5.000	-5.000	0	0



Investitionsplan 2026

Gemeinde: 22 Stadt Rhens

Teilhaushalt
Leistung
Projekt

01 Innere Verwaltung der Stadt und Kulturpflege
11430 Bauhof
Ohne

Pos. Inhalt	Ergebnis des Vorvorjahres	Ansatz des Vorjahres (Ifd. HH-Jahr) 2025	Ansatz des HH-Jahres (Planjahr) 2026	Verpflichtungs-ermäch-tigung	das	das zweite	das dritte	Bisher be-reitgestellt (einschl. Spalte 2)	Gesamt-einzah-lungen/-auszahl.
					auf das Haushaltsjahr folgende Jahr				
	2024				2027	2028	2029		
	EUR								
	1	2	3	4	5	6	7	8	9
Summe der Auszahlungen aus Investitionstätigkeit	0,00	10.000	10.000	0	0	0	0	0	0
78571000 Auszahlungen für bewegliche Sachen des Anlagevermögens oberhalb der Wertgrenze i.H.v. 410,00 Euro >>> Ersatzbeschaffungen	0,00	10.000	10.000	0	0	0	0	0	0
darunter:									
Saldo der Ein- und Auszahlungen aus Investitionstätigkeit	0,00	-10.000	-10.000	0	0	0	0	0	0



Investitionsplan 2026

Gemeinde: 22 Stadt Rhens

Teilhaushalt 01 Innere Verwaltung der Stadt und Kulturpflege
 Leistung 11430 Bauhof
 Projekt 002-04 Anschaffung Fahrzeug

Pos. Inhalt	Ergebnis des Vorjahres 2024	Ansatz des Vorjahres (Ifd. HH-Jahr) 2025	Ansatz des HH-Jahres (Planjahr) 2026	Verpflichtungs-ermäch-tigung	das	das zweite	das dritte	Bisher be-reitgestellt (einschl. Spalte 2)	Gesamt-einzah-lungen/-auszahl.
					auf das Haushaltsjahr folgende Jahr				
	2027	2028	2029						
	EUR								
	1	2	3	4	5	6	7	8	9
Summe der Auszahlungen aus Investitionstätigkeit	27.193,00	10.000	8.000	0	0	0	0	0	0
78560000 Auszahlungen für Fahrzeuge, Maschinen und technische Anlagen >>> Kauf der geleasteten Fahrzeuge	27.193,00	10.000	8.000	0	0	0	0	0	0
darunter:									
Saldo der Ein- und Auszahlungen aus Investitionstätigkeit	-27.193,00	-10.000	-8.000	0	0	0	0	0	0



Investitionsplan 2026

Gemeinde: 22 Stadt Rhens

Teilhaushalt
Leistung
Projekt

01 Innere Verwaltung der Stadt und Kulturpflege
57520 Kommunale Tourismusförderung
Ohne

Pos. Inhalt	Ergebnis des Vorvorjahres	Ansatz des Vorjahres (Ifd. HH-Jahr) 2025	Ansatz des HH-Jahres (Planjahr) 2026	Verpflichtungs-ermäch-tigung	das	das zweite	das dritte	Bisher be-reitgestellt (einschl. Spalte 2)	Gesamt-einzah-lungen/-auszahl.
					auf das Haushaltsjahr folgende Jahr				
	2024				2027	2028	2029		
	EUR								
	1	2	3	4	5	6	7	8	9
Summe der Auszahlungen aus Investitionstätigkeit	0,00	9.200	0	0	0	0	0	0	0
78699000 Auszahlungen für Finanzanlagen (ohne Ausleihungen und Kreditgewährungen) / Sonstige Anteilsrechte	0,00	2.000	0	0	0	0	0	0	0
>>> Gesellschaftseinlage Rhein in Flammen GmbH									
78760000 Auszahlungen für sonstige Ausleihungen und Kreditgewährungen / an den sonstigen inländischen Bereich	0,00	7.200	0	0	0	0	0	0	0
>>> Darlehen an Rhein in Flammen GmbH zur finanziellen Erstausrüstung der GmbH (Rückzahlung aktuell noch nicht geregelt)									
darunter:									
Saldo der Ein- und Auszahlungen aus Investitionstätigkeit	0,00	-9.200	0	0	0	0	0	0	0



Investitionsplan 2026

Gemeinde: 22 Stadt Rhens

Teilhaushalt
Leistung
Projekt

01 Innere Verwaltung der Stadt und Kulturpflege
57520 Kommunale Tourismusförderung
170 Umsetzung Florales Gestaltungskonzept

Pos. Inhalt	Ergebnis des Vorjahres 2024	Ansatz des Vorjahres (Ifd. HH-Jahr) 2025	Ansatz des HH-Jahres (Planjahr) 2026	Verpflichtungs-ermäch-tigung	das	das zweite	das dritte	Bisher be-reitgestellt (einschl. Spalte 2)	Gesamt-einzah-lungen/-auszahl.
					auf das Haushaltsjahr folgende Jahr				
				2027	2028	2029			
	EUR								
	1	2	3	4	5	6	7	8	9
Summe der Einzahlungen aus Investitionstätigkeit	0,00	88.000	56.000	0	0	0	0	0	0
68170000 Anzahlungen auf Sonderposten zum Anlagevermögen	0,00	88.000	56.000	0	0	0	0	0	0
Summe der Auszahlungen aus Investitionstätigkeit	0,00	105.000	0	0	0	0	0	0	0
78590000 Auszahlungen für Anlagen im Bau und für geleistete Anzahlungen	0,00	105.000	0	0	0	0	0	0	0
darunter:									
Saldo der Ein- und Auszahlungen aus Investitionstätigkeit	0,00	-17.000	56.000	0	0	0	0	0	0



Investitionsplan 2026

Gemeinde: 22 Stadt Rhens

Teilhaushalt

02 Schule, Kinder und Jugend

Leistung

36500 Kindergarten Rhens

Projekt

004-01 Investitionskostenzuschuss Kindergarten

Projekterläuterungen:

Zuschuss an die kath. Kirchengemeinde für die Erweiterung und die energetische Sanierung des Kindergartens St. Theresia

Pos. Inhalt	Ergebnis des Vorjahres 2024	Ansatz des Vorjahres (fd. HH-Jahr) 2025	Ansatz des HH-Jahres (Planjahr) 2026	Verpflichtungs-ermäch-tigung	das	das zweite	das dritte	Bisher be-reitgestellt (einschl. Spalte 2)	Gesamt-einzah-lungen/-auszahl.
					auf das Haushaltsjahr folgende Jahr				
					2027	2028	2029		
					EUR				
1	2	3	4	5	6	7	8	9	
Summe der Auszahlungen aus Investitionstätigkeit	0,00	50.000	30.000	0	0	0	0	0	0
78100000 Auszahlungen aus Investitionszuwendungen	0,00	50.000	30.000	0	0	0	0	0	0
darunter:									
Saldo der Ein- und Auszahlungen aus Investitionstätigkeit	0,00	-50.000	-30.000	0	0	0	0	0	0



Investitionsplan 2026

Gemeinde: 22 Stadt Rhens

Teilhaushalt 03 Gestaltung der Umwelt
 Leistung 51130 Stadtentwicklung
 Projekt 144 Stadtsanierung
 Projekterläuterungen: Abrechnung der Stadtsanierungsmaßnahme, Erhebung und Weiterleitung der Ausgleichsbeiträge

Pos. Inhalt	Ergebnis des Vorvorjahres 2024	Ansatz des Vorjahres (Ifd. HH-Jahr) 2025	Ansatz des HH-Jahres (Planjahr) 2026	Verpflichtungs-ermäch-tigung	das	das zweite	das dritte	Bisher be-reitgestellt (einschl. Spalte 2)	Gesamt-einzah-lungen/-auszahl.
					auf das Haushaltsjahr folgende Jahr				
					2027	2028	2029		
					EUR				
	1	2	3	4	5	6	7	8	9
Summe der Einzahlungen aus Investitionstätigkeit	300,00	0	0	0	0	0	0	0	0
68260000 Anzahlungen für Beiträge	300,00	0	0	0	0	0	0	0	0
darunter:									
Saldo der Ein- und Auszahlungen aus Investitionstätigkeit	300,00	0	0	0	0	0	0	0	0



Investitionsplan 2026

Gemeinde: 22 Stadt Rhens

Teilhaushalt
Leistung
Projekt

03 Gestaltung der Umwelt
51130 Stadtentwicklung
169 Städtebauerneuerung, soziale Stadt, lebenswerte Quartiere und Erhaltung Stadtkerne

Pos. Inhalt	Ergebnis des Vorvorjahres 2024	Ansatz des Vorjahres (fd. HH-Jahr) 2025	Ansatz des HH-Jahres (Planjahr) 2026	Verpflichtungs-ermäch-tigung	das	das zweite	das dritte	Bisher be-reitgestellt (einschl. Spalte 2)	Gesamt-einzah-lungen/-auszahl.
					auf das Haushaltsjahr folgende Jahr				
	2027	2028	2029						
	EUR								
	1	2	3	4	5	6	7	8	9
Summe der Einzahlungen aus Investitionstätigkeit	0,00	0	180.000	0	0	0	0	0	0
68170000 Anzahlungen auf Sonderposten zum Anlagevermögen	0,00	0	180.000	0	0	0	0	0	0
Summe der Auszahlungen aus Investitionstätigkeit	8.758,35	35.000	200.000	0	0	0	0	0	0
78590000 Auszahlungen für Anlagen im Bau und für geleistete Anzahlungen	8.758,35	35.000	200.000	0	0	0	0	0	0
darunter:									
Saldo der Ein- und Auszahlungen aus Investitionstätigkeit	-8.758,35	-35.000	-20.000	0	0	0	0	0	0



Investitionsplan 2026

Gemeinde: 22 Stadt Rhens

Teilhaushalt 03 Gestaltung der Umwelt
 Leistung 51130 Stadtentwicklung
 Projekt 171 Städtebauförderung

Pos. Inhalt	Ergebnis des Vorvorjahres 2024	Ansatz des Vorjahres (fd. HH-Jahr) 2025	Ansatz des HH-Jahres (Planjahr) 2026	Verpflichtungs-ermäch-tigung	das	das zweite	das dritte	Bisher be-reitgestellt (einschl. Spalte 2)	Gesamt-einzah-lungen/-auszahl.
					auf das Haushaltsjahr folgende Jahr				
				2027	2028	2029			
	EUR								
	1	2	3	4	5	6	7	8	9
Summe der Auszahlungen aus Investitionstätigkeit	0,00	0	15.000	0	0	0	0	0	0
78590000 Auszahlungen für Anlagen im Bau und für geleistete Anzahlungen	0,00	0	15.000	0	0	0	0	0	0
darunter:									
Saldo der Ein- und Auszahlungen aus Investitionstätigkeit	0,00	0	-15.000	0	0	0	0	0	0



Investitionsplan 2026

Gemeinde: 22 Stadt Rhens

Teilhaushalt 03 Gestaltung der Umwelt
 Leistung 51130 Stadtentwicklung
 Projekt 172 Machbarkeitsstudie Energie

Pos. Inhalt	Ergebnis des Vorvorjahres 2024	Ansatz des Vorjahres (fd. HH-Jahr) 2025	Ansatz des HH-Jahres (Planjahr) 2026	Verpflichtungs-ermäch-tigung	das	das zweite	das dritte	Bisher be-reitgestellt (einschl. Spalte 2)	Gesamt-einzah-lungen/-auszahl.
					auf das Haushaltsjahr folgende Jahr				
				2027	2028	2029			
	EUR								
	1	2	3	4	5	6	7	8	9
Summe der Auszahlungen aus Investitionstätigkeit	0,00	0	50.000	0	0	0	0	0	0
78590000 Auszahlungen für Anlagen im Bau und für geleistete Anzahlungen	0,00	0	50.000	0	0	0	0	0	0
darunter:									
Saldo der Ein- und Auszahlungen aus Investitionstätigkeit	0,00	0	-50.000	0	0	0	0	0	0



Investitionsplan 2026

Gemeinde: 22 Stadt Rhens

Teilhaushalt 03 Gestaltung der Umwelt
 Leistung 54100 Gemeindestraßen
 Projekt 117 Ergänzung Straßenbeleuchtung

Pos. Inhalt	Ergebnis des Vorvorjahres	Ansatz des Vorjahres (Ifd. HH-Jahr) 2025	Ansatz des HH-Jahres (Planjahr) 2026	Verpflichtungs-ermäch-tigung	das	das zweite	das dritte	Bisher be-reitgestellt (einschl. Spalte 2)	Gesamt-einzah-lungen/-auszahl.
					auf das Haushaltsjahr folgende Jahr				
	2024				2027	2028	2029		
	EUR								
	1	2	3	4	5	6	7	8	9
Summe der Auszahlungen aus Investitionstätigkeit	0,00	13.000	13.000	0	3.000	3.000	3.000	0	0
78532000 Auszahlungen für den Erwerb von Gebäuden und Grundstückseinrichtungen	0,00	13.000	13.000	0	3.000	3.000	3.000	0	0
Infrastrukturvermögen									
>>> 10.000 Euro Akku-Leuchte Tauberbacher Weg									
darunter:									
Saldo der Ein- und Auszahlungen aus Investitionstätigkeit	0,00	-13.000	-13.000	0	-3.000	-3.000	-3.000	0	0



Investitionsplan 2026

Gemeinde: 22 Stadt Rhens

Teilhaushalt

03 Gestaltung der Umwelt

Leistung

54100 Gemeindestraßen

Projekt

148 Straße "Tauberbacher Weg"

Projekterläuterungen:

Ausbau der Teilfläche in einem 1. Bauabschnitt in Zusammenarbeit mit dem Eigenbetrieb Abwasser der Verbandsgemeinde, die zeitgleich den Kanal austauscht.

Pos. Inhalt	Ergebnis des Vorvorjahres	Ansatz des Vorjahres (lfd. HH-Jahr) 2025	Ansatz des HH-Jahres (Planjahr) 2026	Verpflichtungs-ermäch-tigung	das	das zweite	das dritte	Bisher be-reitgestellt (einschl. Spalte 2)	Gesamt-einzah-lungen/-auszahl.
	2024				auf das Haushaltsjahr folgende Jahr				
					2027	2028	2029		
					EUR				
1	2	3	4	5	6	7	8	9	
Summe der Auszahlungen aus Investitionstätigkeit	0,00	60.000	60.000	0	580.000	0	0	0	0
78593000 Auszahlungen für Baumaßnahmen - Anlagen im Bau/Anzahlungen	0,00	60.000	60.000	0	580.000	0	0	0	0
darunter:									
mit Verpflichtungsermächtigungen in Vorjahren bereits gebunden	0,00	0	580.000	580.000	0	0	0	0	580.000
78593000 Auszahlungen für Baumaßnahmen - Anlagen im Bau/Anzahlungen	0,00	0	580.000	580.000	0	0	0	0	580.000
Saldo der Ein- und Auszahlungen aus Investitionstätigkeit	0,00	-60.000	-60.000	0	-580.000	0	0	0	0



Investitionsplan 2026

Gemeinde: 22 Stadt Rhens

Teilhaushalt 03 Gestaltung der Umwelt
 Leistung 54100 Gemeinestraßen
 Projekt 167 Neugestaltung Bahnhofsvorplatz

Pos. Inhalt	Ergebnis des Vorjahres 2024	Ansatz des Vorjahres (fd. HH-Jahr) 2025	Ansatz des HH-Jahres (Planjahr) 2026	Verpflichtungs-ermäch-tigung	das	das zweite	das dritte	Bisher be-reitgestellt (einschl. Spalte 2)	Gesamt-einzah-lungen/-auszahl.
					auf das Haushaltsjahr folgende Jahr				
	2027	2028	2029	EUR					
	1	2	3	4	5	6	7	8	9
Summe der Auszahlungen aus Investitionstätigkeit	0,00	10.000	0	0	0	0	0	0	0
78590000 Auszahlungen für Anlagen im Bau und für geleistete Anzahlungen	0,00	10.000	0	0	0	0	0	0	0
darunter:									
Saldo der Ein- und Auszahlungen aus Investitionstätigkeit	0,00	-10.000	0	0	0	0	0	0	0



Investitionsplan 2026

Gemeinde: 22 Stadt Rhens

Teilhaushalt
Leistung
Projekt

03 Gestaltung der Umwelt
54600 Parkeinrichtungen
Ohne

Pos. Inhalt	Ergebnis des Vorvorjahres 2024	Ansatz des Vorjahres (fd. HH-Jahr) 2025	Ansatz des HH-Jahres (Planjahr) 2026	Verpflichtungs-ermäch-tigung	das	das zweite	das dritte	Bisher be-reitgestellt (einschl. Spalte 2)	Gesamt-einzah-lungen/-auszahl.
					auf das Haushaltsjahr folgende Jahr				
					2027	2028	2029		
					EUR				
1	2	3	4	5	6	7	8	9	
Summe der Einzahlungen aus Investitionstätigkeit	15.338,76	0	0	0	0	0	0	0	0
68259000 Beiträge und ähnliche Entgelte / vom privaten Bereich / vom sonstigen privaten Bereich	15.338,76	0	0	0	0	0	0	0	0
darunter:									
Saldo der Ein- und Auszahlungen aus Investitionstätigkeit	15.338,76	0	0	0	0	0	0	0	0



Investitionsplan 2026

Gemeinde: 22 Stadt Rhens

Teilhaushalt
Leistung
Projekt

03 Gestaltung der Umwelt
55101 öffentliche Grün- und Parkanlagen
120 Parkanlagen - Gestaltung Rheinufer

Pos. Inhalt	Ergebnis des Vorjahres 2024	Ansatz des Vorjahres (fd. HH-Jahr) 2025	Ansatz des HH-Jahres (Planjahr) 2026	Verpflichtungs-ermäch-tigung	das	das zweite	das dritte	Bisher be-reitgestellt (einschl. Spalte 2)	Gesamt-einzah-lungen/-auszahl.
					auf das Haushaltsjahr folgende Jahr				
	2027	2028	2029	EUR					
	1	2	3	4	5	6	7	8	9
Summe der Einzahlungen aus Investitionstätigkeit	75.000,00	0	0	0	0	0	0	0	0
68170000 Anzahlungen auf Sonderposten zum Anlagevermögen	75.000,00	0	0	0	0	0	0	0	0
Summe der Auszahlungen aus Investitionstätigkeit	172.648,35	230.000	0	0	0	0	0	0	0
78593000 Auszahlungen für Baumaßnahmen - Anlagen im Bau/Anzahlungen	172.648,35	230.000	0	0	0	0	0	0	0
darunter:									
Saldo der Ein- und Auszahlungen aus Investitionstätigkeit	-97.648,35	-230.000	0	0	0	0	0	0	0



Investitionsplan 2026

Gemeinde: 22 Stadt Rhens

Teilhaushalt
Leistung
Projekt

03 Gestaltung der Umwelt
55102 Rad- und Wanderwege
Ohne

Pos. Inhalt	Ergebnis des Vorjahres 2024	Ansatz des Vorjahres (fd. HH-Jahr) 2025	Ansatz des HH-Jahres (Planjahr) 2026	Verpflichtungs-ermäch-tigung	das	das zweite	das dritte	Bisher be-reitgestellt (einschl. Spalte 2)	Gesamt-einzah-lungen/-auszahl.
					auf das Haushaltsjahr folgende Jahr				
	2027	2028	2029	EUR					
	1	2	3	4	5	6	7	8	9
Summe der Auszahlungen aus Investitionstätigkeit	0,00	2.500	2.500	0	0	0	0	0	0
78571000 Auszahlungen für bewegliche Sachen des Anlagevermögens oberhalb der Wertgrenze i.H.v. 410,00 Euro >>> Sitzbänke	0,00	2.500	2.500	0	0	0	0	0	0
darunter:									
Saldo der Ein- und Auszahlungen aus Investitionstätigkeit	0,00	-2.500	-2.500	0	0	0	0	0	0



Investitionsplan 2026

Gemeinde: 22 Stadt Rhens

Teilhaushalt 03 Gestaltung der Umwelt
 Leistung 55102 Rad- und Wanderwege
 Projekt 156 Rheinradweg

Pos. Inhalt	Ergebnis des Vorjahres 2024	Ansatz des Vorjahres (fd. HH-Jahr) 2025	Ansatz des HH-Jahres (Planjahr) 2026	Verpflichtungs-ermäch-tigung	das	das zweite	das dritte	Bisher be-reitgestellt (einschl. Spalte 2)	Gesamt-einzah-lungen/-auszahl.
					auf das Haushaltsjahr folgende Jahr				
	2027	2028	2029	EUR					
	1	2	3	4	5	6	7	8	9
Summe der Einzahlungen aus Investitionstätigkeit	235.855,33	0	0	0	0	0	0	0	0
68166200 Anzahlungen auf Investitionszuwendungen / von der EU / vom Land	235.855,33	0	0	0	0	0	0	0	0
darunter:									
Saldo der Ein- und Auszahlungen aus Investitionstätigkeit	235.855,33	0	0	0	0	0	0	0	0



Investitionsplan 2026

Gemeinde: 22 Stadt Rhens

Teilhaushalt
Leistung
Projekt

03 Gestaltung der Umwelt
55200 Öffentliche Gewässer, wasserbauliche Anlagen, Gewässerschutz
165 Außengebietsentwässerung Starkregen und Hochwasserschutz

Pos. Inhalt	Ergebnis des Vorjahres 2024	Ansatz des Vorjahres (fd. HH-Jahr) 2025	Ansatz des HH-Jahres (Planjahr) 2026	Verpflichtungs-ermäch-tigung	das	das zweite	das dritte	Bisher be-reitgestellt (einschl. Spalte 2)	Gesamt-einzah-lungen/-auszahl.
					auf das Haushaltsjahr folgende Jahr				
	2027	2028	2029						
	EUR								
	1	2	3	4	5	6	7	8	9
Summe der Auszahlungen aus Investitionstätigkeit	0,00	10.000	10.000	0	0	0	0	0	0
78590000 Auszahlungen für Anlagen im Bau und für geleistete Anzahlungen	0,00	10.000	10.000	0	0	0	0	0	0
darunter:									
Saldo der Ein- und Auszahlungen aus Investitionstätigkeit	0,00	-10.000	-10.000	0	0	0	0	0	0



Investitionsplan 2026

Gemeinde: 22 Stadt Rhens

Teilhaushalt
Leistung
Projekt

04 Kommunales Bestattungswesen
55300 Friedhofs- und Bestattungswesen
Ohne

Pos. Inhalt	Ergebnis des Vorvorjahres	Ansatz des Vorjahres (Ifd. HH-Jahr) 2025	Ansatz des HH-Jahres (Planjahr) 2026	Verpflichtungs-ermäch-tigung	das	das zweite	das dritte	Bisher be-reitgestellt (einschl. Spalte 2)	Gesamt-einzah-lungen/-auszahl.
					auf das Haushaltsjahr folgende Jahr				
	2024				2027	2028	2029		
	EUR								
	1	2	3	4	5	6	7	8	9
Summe der Einzahlungen aus Investitionstätigkeit	4.097,00	0	0	0	0	0	0	0	0
68270000 Grabnutzungsentgelte	4.097,00	0	0	0	0	0	0	0	0
Summe der Auszahlungen aus Investitionstätigkeit	530,00	0	0	0	0	0	0	0	0
78571000 Auszahlungen für bewegliche Sachen des Anlagevermögens oberhalb der Wertgrenze i.H.v. 410,00 Euro	530,00	0	0	0	0	0	0	0	0
darunter:									
Saldo der Ein- und Auszahlungen aus Investitionstätigkeit	3.567,00	0	0	0	0	0	0	0	0



Investitionsplan 2026

Gemeinde: 22 Stadt Rhens

Teilhaushalt
Leistung
Projekt

04 Kommunales Bestattungswesen
55300 Friedhofs- und Bestattungswesen
152 Neugestaltung Friedhof Rhens

Pos. Inhalt	Ergebnis des Vorjahres 2024	Ansatz des Vorjahres (fd. HH-Jahr) 2025	Ansatz des HH-Jahres (Planjahr) 2026	Verpflichtungs-ermäch-tigung	das	das zweite	das dritte	Bisher be-reitgestellt (einschl. Spalte 2)	Gesamt-einzah-lungen/-auszahl.
					auf das Haushaltsjahr folgende Jahr				
	2027	2028	2029						
	EUR								
	1	2	3	4	5	6	7	8	9
Summe der Auszahlungen aus Investitionstätigkeit	0,00	20.000	15.000	0	0	0	0	0	0
78593000 Auszahlungen für Baumaßnahmen - Anlagen im Bau/Anzahlungen	0,00	20.000	15.000	0	0	0	0	0	0
darunter:									
Saldo der Ein- und Auszahlungen aus Investitionstätigkeit	0,00	-20.000	-15.000	0	0	0	0	0	0



Investitionsplan 2026

Gemeinde: 22 Stadt Rhens

Teilhaushalt
Leistung
Projekt

05 Kommunale Forstwirtschaft
55511 Forstwirtschaft
Ohne

Pos. Inhalt	Ergebnis des Vorvorjahres	Ansatz des Vorjahres (Ifd. HH-Jahr) 2025	Ansatz des HH-Jahres (Planjahr) 2026	Verpflichtungs-ermäch-tigung	das	das zweite	das dritte	Bisher be-reitgestellt (einschl. Spalte 2)	Gesamt-einzah-lungen/-auszahl.
					auf das Haushaltsjahr folgende Jahr				
	2024				2027	2028	2029		
	EUR								
	1	2	3	4	5	6	7	8	9
Summe der Auszahlungen aus Investitionstätigkeit	1.151,26	0	0	0	0	0	0	0	0
78571000 Auszahlungen für bewegliche Sachen des Anlagevermögens oberhalb der Wertgrenze i.H.v. 410,00 Euro	1.151,26	0	0	0	0	0	0	0	0
darunter:									
Saldo der Ein- und Auszahlungen aus Investitionstätigkeit	-1.151,26	0	0	0	0	0	0	0	0



Investitionsplan 2026

Gemeinde: 22 Stadt Rhens

Teilhaushalt
Leistung
Projekt

06 Kommunale Einrichtungen
36620 Jugendzeltplatz
Ohne

Pos. Inhalt	Ergebnis des Vorvorjahres	Ansatz des Vorjahres (Ifd. HH-Jahr) 2025	Ansatz des HH-Jahres (Planjahr) 2026	Verpflichtungs-ermäch-tigung	das	das zweite	das dritte	Bisher be-reitgestellt (einschl. Spalte 2)	Gesamt-einzah-lungen/-auszahl.
					auf das Haushaltsjahr folgende Jahr				
	2024				2027	2028	2029		
	EUR								
	1	2	3	4	5	6	7	8	9
Summe der Einzahlungen aus Investitionstätigkeit	0,00	15.000	0	0	0	0	0	0	0
68170000 Anzahlungen auf Sonderposten zum Anlagevermögen	0,00	15.000	0	0	0	0	0	0	0
Summe der Auszahlungen aus Investitionstätigkeit	0,00	35.000	0	0	0	0	0	0	0
78560000 Auszahlungen für Fahrzeuge, Maschinen und technische Anlagen	0,00	35.000	0	0	0	0	0	0	0
darunter:									
Saldo der Ein- und Auszahlungen aus Investitionstätigkeit	0,00	-20.000	0	0	0	0	0	0	0



Investitionsplan 2026

Gemeinde: 22 Stadt Rhens

Teilhaushalt
Leistung
Projekt

06 Kommunale Einrichtungen
57300 Allgemeine Einrichtungen und Unternehmen
Ohne

Pos. Inhalt	Ergebnis des Vorjahres 2024	Ansatz des Vorjahres (Ifd. HH-Jahr) 2025	Ansatz des HH-Jahres (Planjahr) 2026	Verpflichtungs-ermäch-tigung	das	das zweite	das dritte	Bisher be-reitgestellt (einschl. Spalte 2)	Gesamt-einzah-lungen/-auszahl.
					auf das Haushaltsjahr folgende Jahr				
				2027	2028	2029			
	EUR								
	1	2	3	4	5	6	7	8	9
Summe der Auszahlungen aus Investitionstätigkeit	0,00	5.000	3.000	0	0	0	0	0	0
78571000 Auszahlungen für bewegliche Sachen des Anlagevermögens oberhalb der Wertgrenze i.H.v. 410,00 Euro >>> Ausstattung Wochenmarkt	0,00	5.000	3.000	0	0	0	0	0	0
darunter:									
Saldo der Ein- und Auszahlungen aus Investitionstätigkeit	0,00	-5.000	-3.000	0	0	0	0	0	0



Investitionsplan 2026

Gemeinde: 22 Stadt Rhens

Teilhaushalt 06 Kommunale Einrichtungen
 Leistung 57300 Allgemeine Einrichtungen und Unternehmen
 Projekt 168 Sanierung/Neuanschaffung Kiosk

Pos. Inhalt	Ergebnis des Vorjahres 2024	Ansatz des Vorjahres (Ifd. HH-Jahr) 2025	Ansatz des HH-Jahres (Planjahr) 2026	Verpflichtungs-ermäch-tigung	das	das zweite	das dritte	Bisher be-reitgestellt (einschl. Spalte 2)	Gesamt-einzah-lungen/-auszahl.
					auf das Haushaltsjahr folgende Jahr				
	EUR			2027	2028	2029			
	1	2	3	4	5	6	7	8	9
Summe der Auszahlungen aus Investitionstätigkeit	0,00	20.000	0	0	0	0	0	0	0
78590000 Auszahlungen für Anlagen im Bau und für geleistete Anzahlungen	0,00	20.000	0	0	0	0	0	0	0
darunter:									
Saldo der Ein- und Auszahlungen aus Investitionstätigkeit	0,00	-20.000	0	0	0	0	0	0	0



Investitionsplan 2026

Gemeinde: 22 Stadt Rhens

Teilhaushalt
Leistung
Projekt

07 Zentrale Finanzleistungen
61200 Sonstige allgemeine Finanzwirtschaft
Ohne

Pos. Inhalt	Ergebnis des Vorvorjahres	Ansatz des Vorjahres (Ifd. HH-Jahr) 2025	Ansatz des HH-Jahres (Planjahr) 2026	Verpflichtungs-ermäch-tigung	das	das zweite	das dritte	Bisher be-reitgestellt (einschl. Spalte 2)	Gesamt-einzah-lungen/-auszahl.
					auf das Haushaltsjahr folgende Jahr				
	2024				2027	2028	2029		
	EUR								
	1	2	3	4	5	6	7	8	9
Summe der Auszahlungen aus Investitionstätigkeit	0,00	1.000	1.000	0	0	0	0	0	0
78642000 Auszahlungen für Finanzanlagen (ohne Ausleihungen und Kreditgewährungen) / an den öffentlichen Bereich / an Anstalten	0,00	1.000	1.000	0	0	0	0	0	0
>>> Einlage Gründung Anstalt öffentlichen Rechts									
darunter:									
Saldo der Ein- und Auszahlungen aus Investitionstätigkeit	0,00	-1.000	-1.000	0	0	0	0	0	0

*** Ende der Liste "Investitionsplan" ***

Stellenplan

Stellenplan Stadt Rhens 2026



Anwender: 158459579 / Teilnehmer: 1579: Verbandsgemeinde Rhein-Mosel

Berichtsabrufparameter:
Haushaltsjahr 2026; ADT-Bezeichnung: Ja; Irrelevante Organisationseinheiten: ; Irrelevante Stellen:

Teilhaushalte Organisationseinheit Beamte/Beschäftigte	Besoldungs- gruppe, Entgelt- gruppe	Einstiegs- amt	Zahl der Stellen			Stellenvermerke (z.B. ku, kw) und Erläuterungen (z.B. ATZ AP/FP, Ersatzstelle, Leerstelle, Beurteilung, Kostentragung, durch Dritte, Verlagerung von ... bzw. nach ...)
			Soll Haushaltsjahr 2026	Soll Haushalts- vorjahr 2025	Ist 30.6. (tatsächliche Besetzung)	Haushaltsjahr 2026
1	2	3	4	5	6	7
Stadt Rhens						
Gemeindeorgane						
Stadtbürgermeisterin/Stadtbürgermeister	Obgm./Beig./Ortsv.		1,00	1,00	1,00	
Summe Beamte Gemeindeorgane:			0,00	0,00	0,00	
Summe Beschäftigte Gemeindeorgane:			1,00	1,00	1,00	
Gesamtsumme Gemeindeorgane:			1,00	1,00	1,00	
Teilhaushalt 1 -Zentrale Verwaltung-						
Büro Stadtbürgermeisterin/Stadtbürgermeister						
Stadtsekretärin/Stadtsekretär	E 8		0,64	0,64	0,59	
Reinigungskraft	E 2		0,15	0,15	0,00	
Bauhof						
Vorarbeiterin/Vorarbeiter	E 6		0,40	0,40	0,40	
Gemeindearbeiterin/Gemeindearbeiter	E 5		1,20	1,20	1,20	40%TH1, 30%TH3, 25%TH4, 5%TH6,
						40%TH1, 30%TH3, 25%TH4, 5%TH6,

Anwender: 158459579
Datenbank: 25.1.1.83 GODDB-Echt

Datum: 04.10.2025 08:40:29
Benutzer: 1579WAGNEM

Seite 1 von 6

Stellenplan Stadt Rhens 2026



Anwender: 158459579 / Teilnehmer: 1579: Verbandsgemeinde Rhein-Mosel

Berichtsabrufparameter:
Haushaltsjahr 2026; ADT-Bezeichnung: Ja; Irrelevante Organisationseinheiten: ; Irrelevante Stellen:

Teilhaushalte Organisationseinheit Beamte/Beschäftigte	Besoldungs- gruppe, Entgelt- gruppe	Einstiegs- amt	Zahl der Stellen			Stellenvermerke (z.B. ku, kw) und Erläuterungen (z.B. ATZ AP/FP, Ersatzstelle, Leerstelle, Beurteilung, Kostentragung, durch Dritte, Verlagerung von ... bzw. nach ...)
			Soll Haushaltsjahr 2026	Soll Haushalts- vorjahr 2025	Ist 30.6. (tatsächliche Besetzung)	Haushaltsjahr 2026
1	2	3	4	5	6	7
					(0,40 x E 4) (0,40 x E 4) (0,40 x E 4)	
Gemeindearbeiterin/Gemeindearbeiter	E 2		0,25	0,25	0,00	
Gemeindearbeiterin/Gemeindearbeiter (Aushilfe)	E 2		1,00	1,00	1,00	
Summe Beamte Teilhaushalt 1 -Zentrale Verwaltung-:			0,00	0,00	0,00	
Summe Beschäftigte Teilhaushalt 1 -Zentrale Verwaltung-:			3,64	3,64	3,19	
Gesamtsumme Teilhaushalt 1 -Zentrale Verwaltung-:			3,64	3,64	3,19	
Teilhaushalt 2 -Schule, Kinder und Jugend-						
Kindertagesstätte (Städtische Wald-Kita) Sozial- und Erziehungsdienst						
Kindertagesstättenleitung	S 9		1,00	1,00	1,00	
Pädagogisches Personal	S 8a		2,10	2,10	2,03	
Erzieherin/Erzieher in dualer Ausbildung	S 3		0,65	0,65	0,00	
Ständige Vertretung Kita-Leitung			0,00	0,00	0,00	

Anwender: 158459579
Datenbank: 25.1.1.83 GODDB-Echt

Datum: 04.10.2025 08:40:29
Benutzer: 1579WAGNEM

Seite 2 von 6

Stellenplan Stadt Rhens 2026



Anwender: 158459579 / Teilnehmer: 1579: Verbandsgemeinde Rhein-Mosel

Berichtsabrufparameter:
Haushaltsjahr 2026; ADT-Bezeichnung: Ja; Irrelevante Organisationseinheiten: ; Irrelevante Stellen:

Teilhaushalte Organisationseinheit Beamte/Beschäftigte	Besoldungs- gruppe, Entgelt- gruppe	Einstiegs- amt	Zahl der Stellen			Stellenvermerke (z.B. ku, kw) und Erläuterungen (z.B. ATZ AP/FP, Ersatzstelle, Leerstelle, Beurteilung, Kostenträgung, durch Dritte, Verlagerung von ... bzw. nach ...)
			Soll Haushaltsjahr 2026	Soll Haushalts- vorjahr 2025	Ist 30.6. (tatsächliche Besetzung)	Haushaltsjahr 2026
1	2	3	4	5	6	7
Hauswirtschaft/Reinigung						
Hauswirtschaftskraft	E 2		0,25	0,25	0,00	
Reinigungskraft	E 2		0,25	0,25	0,00	
Gebäudeunterhaltung						
Gemeindearbeiterin/Gemeindearbeiter	E 5		0,25	0,25	0,00	
Summe Beamte Teilhaushalt 2 -Schule, Kinder und Jugend-:			0,00	0,00	0,00	
Summe Beschäftigte Teilhaushalt 2 -Schule, Kinder und Jugend-:			4,50	4,50	3,03	
Gesamtsumme Teilhaushalt 2 -Schule, Kinder und Jugend-:			4,50	4,50	3,03	
Teilhaushalt 3 -Gestaltung Umwelt-						
Vorarbeiterin/Vorarbeiter	E 6		0,30	0,30	0,30	
Gemeindearbeiterin/Gemeindearbeiter	E 5		0,90	0,90	0,90 (0,30 x E 4) (0,30 x E 4) (0,30 x E 4)	

Anwender: 158459579
Datenbank: 25.1.1.83 GODDB-Echt

Datum: 04.10.2025 08:40:29
Benutzer: 1579WAGNEM

Seite 3 von 6

Stellenplan Stadt Rhens 2026



Anwender: 158459579 / Teilnehmer: 1579: Verbandsgemeinde Rhein-Mosel

Berichtsabrufparameter:
Haushaltsjahr 2026; ADT-Bezeichnung: Ja; Irrelevante Organisationseinheiten: ; Irrelevante Stellen:

Teilhaushalte Organisationseinheit Beamte/Beschäftigte	Besoldungs- gruppe, Entgelt- gruppe	Einstiegs- amt	Zahl der Stellen			Stellenvermerke (z.B. ku, kw) und Erläuterungen (z.B. ATZ AP/FP, Ersatzstelle, Leerstelle, Beurteilung, Kostentragung, durch Dritte, Verlagerung von ... bzw. nach ...)
			Soll Haushaltsjahr 2026	Soll Haushalts- vorjahr 2025	Ist 30.6. (tatsächliche Besetzung)	Haushaltsjahr 2026
1	2	3	4	5	6	7
Summe Beamte Teilhaushalt 3 -Gestaltung Umwelt-:			0,00	0,00	0,00	
Summe Beschäftigte Teilhaushalt 3 -Gestaltung Umwelt -:			1,20	1,20	1,20	
Gesamtsumme Teilhaushalt 3 -Gestaltung Umwelt-:			1,20	1,20	1,20	
Teilhaushalt 4 -Kommunales Bestattungswesen-						
Vorarbeiterin/Vorarbeiter	E 6		0,25	0,25	0,25	
Gemeindearbeiterin/Gemeindearbeiter	E 5		0,75	0,75	0,75	
Summe Beamte Teilhaushalt 4 -Kommunales Bestattungswesen-:			0,00	0,00	0,00	(0,25 x E 4) (0,25 x E 4) (0,25 x E 4)
Summe Beschäftigte Teilhaushalt 4 -Kommunales Bestattungswesen-:			1,00	1,00	1,00	
Gesamtsumme Teilhaushalt 4 -Kommunales Bestattungswesen-:			1,00	1,00	1,00	
Teilhaushalt 5 -Kommunale Forstwirtschaft-						
Forstwirtin/Forstwirt	E 5		1,00	1,00	1,00	

Anwender: 158459579
Datenbank: 25.1.1.83 GODDB-Echt

Datum: 04.10.2025 08:40:29
Benutzer: 1579WAGNEM

Seite 4 von 6

Stellenplan Stadt Rhens 2026



Anwender: 158459579 / Teilnehmer: 1579: Verbandsgemeinde Rhein-Mosel

Berichtsabrufparameter:
Haushaltsjahr 2026; ADT-Bezeichnung: Ja; Irrelevante Organisationseinheiten: ; Irrelevante Stellen:

Teilhaushalte Organisationseinheit Beamte/Beschäftigte	Besoldungs- gruppe, Entgelt- gruppe	Einstiegs- amt	Zahl der Stellen			Stellenvermerke (z.B. ku, kw) und Erläuterungen (z.B. ATZ AP/FP, Ersatzstelle, Leerstelle, Beurteilung, Kostenträgung, durch Dritte, Verlagerung von ... bzw. nach ...)
			Soll Haushaltsjahr 2026	Soll Haushalts- vorjahr 2025	Ist 30.6. (tatsächliche Besetzung)	Haushaltsjahr 2026
1	2	3	4	5	6	7
Summe Beamte Teilhaushalt 5 -Kommunale Forstwirtschaft-:			0,00	0,00	0,00	
Summe Beschäftigte Teilhaushalt 5 -Kommunale Forstwirtschaft-:			1,00	1,00	1,00	
Gesamtsumme Teilhaushalt 5 -Kommunale Forstwirtschaft-:			1,00	1,00	1,00	
Teilhaushalt 6 -Kommunale Einrichtungen-						
Vorarbeiterin/Vorarbeiter	E 6		0,05	0,05	0,05	
Gemeindearbeiterin/Gemeindearbeiter	E 5		0,15	0,15	0,15 (0,05 x E 4) (0,05 x E 4) (0,05 x E 4)	
Platzwartin/Platzwart	E 3		0,40	0,40	0,19 (0,19 x E 1)	
Reinigungskraft	E 2		0,55	0,55	0,00	
Reinigungskraft	E 2		0,60	0,60	0,59	
Verwalterin/Verwalter	E 1		0,40	0,40	0,17 (0,17 x E 2)	
Summe Beamte Teilhaushalt 6 -Kommunale Einrichtungen-:			0,00	0,00	0,00	

Stellenplan Stadt Rhens 2026



Anwender: 158459579 / Teilnehmer: 1579: Verbandsgemeinde Rhein-Mosel

Berichtsabrufparameter:
Haushaltsjahr 2026; ADT-Bezeichnung: Ja; Irrelevante Organisationseinheiten: ; Irrelevante Stellen:

Teilhaushalte Organisationseinheit Beamte/Beschäftigte	Besoldungs- gruppe, Entgelt- gruppe	Einstiegs- amt	Zahl der Stellen			Stellenvermerke (z.B. ku, kw) und Erläuterungen (z.B. ATZ AP/FP, Ersatzstelle, Leerstelle, Beurteilung, Kostentragung, durch Dritte, Verlagerung von ... bzw. nach ...)
			Soll Haushaltsjahr 2026	Soll Haushalts- vorjahr 2025	Ist 30.6. (tatsächliche Besetzung)	Haushaltsjahr 2026
1	2	3	4	5	6	7
Summe Beschäftigte Teilhaushalt 6 -Kommunale Einrichtungen-:			2,15	2,15	1,15	
Gesamtsumme Teilhaushalt 6 -Kommunale Einrichtungen-:			2,15	2,15	1,15	
Summe Beamte :			0,00	0,00	0,00	
Summe Beschäftigte :			14,49	14,49	11,57	
Gesamtsumme :			14,49	14,49	11,57	

Übersichten und Anlagen

**Übersicht über die aus
Verpflichtungsermächtigungen voraussichtlich fällig werdenden Auszahlungen**

Verpflichtungsermächtigungen (gem. § 1 Abs. 1 Nr. 4 GemHVO) ¹	Planungs- daten des Haushalts- folgejahres	Planungs- daten des zweiten Haushalts- folgejahres	Planungs- daten des dritten Haushalts- folgejahres	Planungs- daten der weiteren Haushalts- folgejahre
	in € ²			
im Haushaltsjahr 2024	0	0	0	0
im Haushaltsjahr 2025	0	0	0	0
im Haushaltsjahr 2026	0	0	0	0
...				
Summe	0	0	0	0
Gesamtbetrag der Investitionskredite (ohne zinslose Kredite und Kredite zur Umschuldung)	186.500	588.000	8.000	8.000

¹ Es sind in chronologischer Reihenfolge das Haushaltsjahr und alle Haushaltsvorjahre aufzuführen, in denen Verpflichtungsermächtigungen veranschlagt waren, aus deren Inanspruchnahme Auszahlungen fällig werden.

² Angaben können auch in 1.000 € erfolgen.

Übersicht über den Stand der Kreditaufnahmen und ähnlicher Vorgänge^{1,2}				
lfd. Nr.	Art (gem. § 47 Abs. 5 Nr. 4 GemHVO)	Stand Beginn Haushaltsvorjahr	Voraussichtlicher Stand zu Beginn des Haushaltsjahres	Voraussichtlicher Stand zum Ende des Haushaltsjahres
1	Verbindlichkeiten aus Anleihen für Investitionen	0,00	0,00	0,00
2	Verbindlichkeiten aus Anleihen zur Liquiditätssicherung			
3	Verbindlichkeiten aus Kreditaufnahmen für Investitionen (gemäß § 103 GemO) ²	5.264.847	5.335.059	5.062.818
4	Verbindlichkeiten aus Kreditaufnahmen zur Liquiditätssicherung (gemäß § 105 GemO) ^{2,3}	1.393.281	1.095.838	1.174.671
5	darunter: a) Anleihen und Kreditaufnahmen zur Liquiditätssicherung bis zum 31.12.2023	1.393.281	1.095.838	1.174.671
6	b) Anleihen und Kreditaufnahme zur Liquiditätssicherung ab dem 01.01.2024	0	0	0
7	Verbindlichkeiten aus Vorgängen, die Kreditaufnahmen wirtschaftlich gleichkommen ⁴	0	0	0
8	Summe der Kreditaufnahmen	6.658.128	6.430.896	6.237.488

¹ Die Übersicht ist als Anlage zum Haushaltsplan (§ 1 Abs. 1 Nr. 5 GemHVO) entbehrlich, sofern der Vorbericht eine entsprechend aussagekräftige Darstellung der Verbindlichkeiten aus Kreditaufnahmen für Investitionen, zur Liquiditätssicherung und aus Verbindlichkeiten aus Vorgängen, die Kreditaufnahmen wirtschaftlich gleichkommen sowie deren Entwicklung (vgl. § 6 Satz 5 Nr. 4 und 5 GemHVO) enthält.

² Hierzu zählen auch Kredite, die von Beteiligungsunternehmen, Sondervermögen oder ähnlichen Tochterorganisationen aufgenommen wurden.

³ Bei Ortsgemeinden: Verbindlichkeiten gegenüber der Verbandsgemeinde im Rahmen der Einheitskasse.

⁴ Verbindlichkeiten gegenüber der Verbandsgemeinde im Rahmen der Einheitskasse, welche bis zum 31.12.2023 entstanden sind abzüglich Schuldenübernahme durch Land (PEK-RP).

⁵ Verbindlichkeiten gegenüber der Verbandsgemeinde im Rahmen der Einheitskasse, welche ab dem 01.01.2024 entstanden sind.

⁶ Hierunter sind Verbindlichkeiten aus kreditähnlichen Rechtsgeschäften anzusehen, aus denen eine Zahlungsverpflichtung der Gemeinde begründet wurde, die einer Kreditaufnahme wirtschaftlich gleichkommt und die mit der Investitionstätigkeit der Gemeinde in Verbindung stehen. Hierzu zählen bspw. Leasingverträge, ÖPP-Maßnahmen, Leibrentenverträge, Stundungsvereinbarungen aus Kauf-, Dienst- oder Werkverträgen, Schuldübernahmen, Gewährung von Schuldendiensthilfen an Dritte.

**Übersicht zur Beurteilung der dauernden Leistungsfähigkeit
(Berechnung der sog. freien Finanzspitze)**

lfd. Nr.	Einzahlungs- und Auszahlungsarten	Ergebnisse des Haushaltsvorjahres	Ansätze des Haushaltsvorjahres einschl. Nachträge ¹	Ansatz des Haushaltsjahres	Planungsdaten des Haushaltsfolgejahres	Planungsdaten des zweiten Haushaltsfolgejahres	Planungsdaten des dritten Haushaltsfolgejahres	
								in € ²
		einschließlich Zinsauszahlungen für bereits genehmigte Kredite			einschließlich Zinsauszahlungen für bereits genehmigte Kredite und für geplante, aber noch nicht genehmigte Kredite			
		2024	2025	2026	2027	2028	2029	
Entstehungsrechnung	1	Saldo der ordentlichen und außerordentlichen Ein- und Auszahlungen (§ 2 Abs. 1 S.1 Posten F23 GemHVO)	88.489	272.386	193.408	388.325	475.046	561.888
	2	abzüglich Auszahlungen zur planmäßigen Tilgung von bereits genehmigten Investitionskrediten (§ 2 Abs. 1 Satz 1 Posten F36 GemHVO)	242.487	267.045	272.241	215.763	223.539	219.331
	3	Mindest-Rückführungsbetrag gemäß Tilgungsplan	0	0	45.628	45.628	45.628	45.628
Verwendungsrechnung	3	= Zwischensumme	-153.998	5.341	-124.461	126.934	205.879	296.929
	5	abzüglich Auszahlungen zur planmäßigen Tilgung von geplanten, aber noch nicht genehmigten Investitionskrediten (§ 2 Abs. 1 Satz 1 Posten 36 GemHVO)			0	34.729	19.992	23.834
	6	"freie Finanzspitze" (Ziel in allen Jahren: ≥ 0)	-153.998	5.341	-124.461	92.205	185.887	273.095
Endfällige Kredite		Stand der Kredite zur Liquiditätssicherung ³						
		31.12.2024 1.393.281,20 €						
		31.12.2025 1.095.837,64 €						
		31.12.2026 1.174.670,64 €						

¹ Ergebnisse des Haushaltsvorjahres, sofern vorliegend.

² Angaben können auch in 1.000 € erfolgen.

³ Bei Ortsgemeinden Stand der Verbindlichkeiten gegenüber der Verbandsgemeinde, bei Verbandsgemeinden nur den auf ihren Haushalt entfallenden Anteil.

Übersicht der Budgets und Haushaltsvermerke der Stadt Rhens (§§ 15-17 GemHVO)

1. Zweckbindungsvermerke gemäß § 15 GemHVO

Erträge/Einzahlungen sind auf die Verwendung für bestimmte Aufwendungen/Auszahlungen beschränkt, soweit sich dies aus einer rechtlichen Verpflichtung ergibt. Darüber hinaus können sie durch Haushaltsvermerk auf die Verwendung für bestimmte Aufwendungen/Auszahlungen beschränkt werden. Zweckgebundene Mehrerträge/ Mehreinzahlungen dürfen für entsprechende Mehraufwendungen/Mehrauszahlungen verwendet werden.

In allen Teilhaushalten sind in den jeweiligen Leistungen die Erträge/Einzahlungen der Konten 46290 bzw. 66290 zweckgebunden zugunsten der Aufwendungen/Auszahlungen.

2. Deckungsvermerke gemäß § 16 GemHVO

Innerhalb eines Teilhaushalts sind die Ansätze für Aufwendungen/Auszahlungen grundsätzlich gegenseitig deckungsfähig, soweit im Haushaltsplan nichts anderes durch Haushaltsvermerk bestimmt wird.

Es gelten die Bestimmungen des § 16 GemHVO mit folgenden Ausnahmen:

- 2.1 Die Aufwendungen/Auszahlungen bzw. Erträge/Einzahlungen folgender Bereiche fallen nicht unter die gegenseitige Deckungsfähigkeit des jeweiligen Teilhaushalts gemäß § 16 Abs. 1 GemHVO und bilden ein eigenes Budget:

TH	Budget	Bezeichnung	Bereich
div.	001	Personalaufwendungen	Alle Buchungsstellen in allen Teilhaushalten der Kontenart: 501 bis 51999
div.	004	Abschreibungen	Alle Buchungsstellen in allen Teilhaushalten der Kontengruppe 53

- 2.2 Zahlungsunwirksame Aufwendungen sind nicht deckungsfähig zugunsten von zahlungswirksamen Aufwendungen.
- 2.3 Die Ansätze für Auszahlungen für Investitionstätigkeit werden innerhalb eines Teilfinanzhaushaltes jeweils für gegenseitig deckungsfähig erklärt (§ 16 Abs. 3 GemHVO).
- 2.4 Zwischen den Ansätzen für ordentliche Auszahlungen und den Ansätzen für Auszahlung aus Investitionstätigkeit innerhalb eines Teilhaushaltes besteht einseitige Deckungsfähigkeit zugunsten der Ansätze für Auszahlungen aus Investitionstätigkeit (§ 16 Abs. 4 GemHVO).

3. Übertragbarkeitsvermerke gemäß § 17 GemHVO

Es gelten die gesetzlichen Bestimmungen.

Berechnung der vorläufigen Grundschulumlage für das HHJ 2026

Gesamtbetrag der Erträge Leistungen 21110 bis 21120 u. 24320	525.376 €
Gesamtbetrag der Aufwendungen Leistungen 21110 bis 21120 u. 24320	2.654.744 €
verbleiben ungedeckte Aufwendungen in Höhe von	2.129.368 €

abzügl. (siehe u.a. Aufstellung): -927.841 €

vorläufige Grundschulumlage 2026 insgesamt: 1.201.527 €

Lt. Festlegung des Verbandsgemeinderates Rhein-Mosel vom 22.07.2015 (Haushaltsplan 2015) wird die Grundschulumlage von den verbandsangehörigen Ortsgemeinden (mit Ausnahme der Ortsgemeinden Brey, Spay, Waldesch und Niederfell) entsprechend ihrer Finanzkraft (Finanzkraftmesszahlen) erhoben.

Stadt/Ortsgemeinde	vorl. Umlagegrundlage 2026	vorl. Grundschulumlage 2026
Alken	757.241 €	31.593 €
Brodembach	796.194 €	33.217 €
Burgen	652.883 €	27.238 €
Dieblich	3.515.086 €	146.650 €
Hatzenport	446.193 €	18.615 €
Kobern-Gondorf	7.817.176 €	326.133 €
Lehmen	1.265.579 €	52.800 €
Löf	1.864.255 €	77.777 €
Macken	352.740 €	14.716 €
Nörtershausen	1.541.373 €	64.306 €
Oberfell	1.292.386 €	53.918 €
Rhens	3.300.848 €	137.712 €
Winningen	3.671.468 €	153.174 €
Wolken	1.526.305 €	63.678 €
Summe	28.799.727 €	1.201.527 €

In der berechneten Grundschulumlage sind enthalten:

Erträge aus der Auflösung von Sonderposten	154.654 €
Aufwendungen für Abschreibungen	448.361 €

Umlage lt. Finanzplanung :

2027	0 €
2028	0 €
2029	0 €

Nicht umgelegte Posten:

- 50.000 € Kostenanteil GS Buchholz (HFA 01.12.1993)
- 877.841 € Schülerbezogener Anteil der Schlüsselzuweisung B
- 927.841 € Summe

Stadt Rhens

Haushaltsjahr 2026

Anlage zum Haushaltsplan gemäß § 1 Abs. 1 Nr. 7 GemHVO

Übersicht über die Wirtschaftslage und die voraussichtliche Entwicklung

Lfd. Nr.	Körperschaft Zweckverband	Anteil v. H.	Anteil am Eigenkapital in € zum 31.12.2022
1	Tourismuszweckverband Rhein-Mosel-Eifel-Touristik, Koblenz	0,23	984,55 €
2	Zweckverband Welterbe Oberes Mittelrheintal	0,50	1.549,44 €

A) Ermittlung der Steuerkraftmesszahl Stadt Rhens

Steuerart	Steuersteinnahmen 01.10.24 - 30.09.25	Hebesatz v.H.	Grundzahl 1 : 2 x 100	Nivelierungs- satz - v.H.	Steuerkraftzahl 3 x 4:100
	1	2	3	4	5
Grundsteuer A IV/24	2.402,00 €	345	696,00 €	345	2.401,00 €
Grundsteuer A I-III/25	10.637,00 €	466	2.283,00 €	345	7.877,00 €
Grundsteuer B IV/24	143.873,00 €	550	26.159,00 €	465	121.640,00 €
Grundsteuer B I-III/25	446.481,00 €	703	63.511,00 €	465	295.326,00 €
Gewerbsteuer IV/24	193.688,81 €	480	40.352 €	345	139.214,00 €
Gewerbsteuer I-III/25	643.069,07 €	550	116.922 €	345	403.381,00 €
Gemeindeanteil an der Einkommensteuer	2.036.512,00 €	-	2.036.512,00 €	100	2.036.512,00 €
Ausgleich gem. § 21 FAG	230.319,00 €	-	230.319,00 €	100	230.319,00 €
Gemeindeanteil an der Umsatzsteuer	83.332,00 €	-	83.332,00 €	100	83.332,00 €
zusammen = Steuerkraftmesszahl					3.320.002,00 €

B) Berechnung der Schlüsselzuweisungen A

a) Steuerkraftmesszahl in €	3.320.002,00 €
b) Wohnbevölkerung am 30.06.2025	3.047
c) Steuerkraftmesszahl je Einwohner (a : b)	1.089,60 €
d) Schwellenwert (76 v.H. der landesdurchschnittlichen Steuerkraftmesszahl)	1.128,36 €
e) Differenz (c zu d)	-38,76 €
f) Schlüsselzuweisungen A (e x b x 0,9)	106.291,00 €

C) Berechnung der Schlüsselzuweisungen B 2

328.198

D) Berechnung der Kreis- und Verbandsgemeindeumlage

1. Steuerkraftmesszahl in €		3.320.002,00 €
2. Schlüsselzuweisungen A und B2		434.489,00 €
3. Finanzkraftmesszahl (1 + 2)		3.754.491,00 €
4. Kreisumlage	(47,00 v.H. von 3)	1.764.610,77 €
5. Verbandsgemeindeumlage	(31,25 v.H. von 3)	1.173.278,44 €

KFA-Berechnungen HHJ 2026
- Stadt Rhens -

Ermittlung Finanzkraftmesszahl (§ 16 LFAG)				
Steuerkraftsmesszahl				3.320.002 €
Schlüsselzuweisung A				106.291 €
Summe				3.426.293 €
Ansatz gemäß § 16 Abs. 2 LFAG				30%
Finanzkraftmesszahl				1.027.888 €
Ermittlung Ausgleichsmesszahl (§ 15 LFAG)				
Gesamtansatz				1.314
Hauptansatz (§ 15 Abs. 3 LFAG)				914
	3.047 Einw.	x 30 %		
Leistungsansätze			Faktor	
Schulansatz (§ 15 Abs. 4, Nr. 2 LFAG)				
- Schüler ohne Förderbedarf	0	x 50 %	0	
- Schüler mit Förderbedarf	0	x 150 %	0	
Summe Schulansatz			0	x 12,0
				0
Ansatz f. Kindertagesbetreuung (§ 15 Abs. 4, Nr. 3 LFAG)				
- Kinder 0-5 Jahre + Einzuschulende			200	x 2,0
				400
Gesamtansatz x Grundbetrag = Ausgleichsmesszahl	1.314	x 851		1.118.214 €

A) Schlüsselzuweisung B nach § 14 LFAG

Ausgleichsmesszahl	1.118.214 €
- Finanzkraftmesszahl	1.027.888 €
= Unterschied (wenn >0) x 90% = Schlüsselzuweisung B	90.326 €

Schlüsselzuweisung B nach § 14 LFAG **81.293 €**

B) Zuweisung Zentraler Ort nach § 19 LFAG

Ausgleichsmesszahl SZ B		1.118.214 €
+ Zuschlag Zentraler Ort nach § 19 Abs. 4, Nr. 2 b LFAG:		
(Geb. d. ehem. VG Rhens)	8.809 Einw.	1,797565%
		158
	x Grundbetrag	x 2.308
		364.664 €
= Zwischensumme		1.482.878 €

ZW-Summe - Finanzkraftmesszahl = Unterschiedsbetrag (wenn >0) x 90% = Zuweisung			
1.482.878 € - 1.027.888	= 454.990	90%	409.491 €
- Schlüsselzuweisung B			81.293 €

Zuweisung Zentraler Ort **328.198 €**

C) Finanzausgleichsumlage

a) Finanzkraftmesszahl		409.491 €
b1) < 125 v.H. der Ausgleichsmesszahl		0 €
c1) > 125 v.H. - 150 v.H. der Ausgleichsmesszahl		0 €
d1) > 150 v.H. - 200 v.H. der Ausgleichsmesszahl		0 €
e1) > 200 v.H. der Ausgleichsmesszahl		0 €
= Finanzausgleichsumlage		0 €

Ab 2024 ist die Staffelung > 25% bis 50% = 15 v.H. - >50% bis 100% = 25 v.H. - darüber hinaus = 35 v.H.

Darstellung der Haushaltsansätze für Städte und Gemeinden

Haushalts- jahr	Jahres- ergebnis (Jahres- überschuss / Jahres- fehlbetrag)	Ausgleich Finanz- haushalt ("freie Finanzspitze")	bei KEF-RP- Teilnehmern: Mindest- Nettotilgung	bei KEF-RP- Teilnehmern: freie Finanzspitze unter Berücksich- tigung der Mindest- Nettotilgung (KEF-RP)	Eigenkapital zum 31.12. des Vorvorjahres	ver- anschlagter Geamtbetrag der Investitions- kredite	ver- anschlagtes Aufkommen der Grund- steuer B	Hebesatz der Grund- steuer B	Grundzahl der Grundsteuer B	ver- anschlagtes Aufkommen der Gewerbe- steuer	Hebesatz der Gewerbe- steuer	Grundzahl der Gewerbe- steuer	erforderliche Erhöhung des Hebe- satzes der Grundsteuer B sowie der Gewerbe- steuer jeweils in Prozent- punkten bei 20 Jahren
								in v. H.	Euro	Euro	in v. H.	Euro	in v. H.- Punkten
<i>Spalte</i>	<i>1</i>	<i>2</i>	<i>3</i>	<i>4</i>	<i>5</i>	<i>6</i>	<i>7</i>	<i>8</i>	<i>9</i>	<i>10</i>	<i>11</i>	<i>12</i>	<i>13</i>
2026	-98.009	-78.833			8.105.006	186.500	593.000	703	84.353	850.000	550	154.545	4

Tilgungsplan ^{1,2}								
Liquiditätskredite zum 31.12.2023:			1.368.837					
lfd. Nr.	Jahr (jeweils zum 31.12.)	Orientierungs- wert in Höhe von 1/30	Mindest- Rückführungs- betrag ³	freiwillige Tilgung	Saldo (Spalte 2 + 3 - 1)	"Stand Liquiditätskredite zum 31.12. unter Berücksichtigung des Orientierungswertes" ^{4,5}	"Stand Liquiditätskredite zum 31.12. unter Berücksichtigung des Mindest- Rückführungsbetrages sowie der freiwilligen Tilgung" ^{4,6}	Saldo (Spalte 6 - 5)
Spalte:	1	2	3	4	5	6	7	
1	2024	45.628	45.628	0	0	1.323.209	1.323.209	0
2	2025	45.628	45.628	0	0	1.277.581	1.277.581	0
3	2026	45.628	45.628	0	0	1.231.953	1.231.953	0
4	2027	45.628	45.628	0	0	1.186.325	1.186.325	0
5	2028	45.628	45.628	0	0	1.140.697	1.140.697	0
6	2029	45.628	45.628	0	0	1.095.070	1.095.070	0
7	2030	45.628	45.628	0	0	1.049.442	1.049.442	0
8	2031	45.628	45.628	0	0	1.003.814	1.003.814	0
9	2032	45.628	45.628	0	0	958.186	958.186	0
10	2033	45.628	45.628	0	0	912.558	912.558	0
11	2034	45.628	45.628	0	0	866.930	866.930	0
12	2035	45.628	45.628	0	0	821.302	821.302	0
13	2036	45.628	45.628	0	0	775.674	775.674	0
14	2037	45.628	45.628	0	0	730.046	730.046	0
15	2038	45.628	45.628	0	0	684.418	684.418	0
16	2039	45.628	45.628	0	0	638.791	638.791	0
17	2040	45.628	45.628	0	0	593.163	593.163	0
18	2041	45.628	45.628	0	0	547.535	547.535	0
19	2042	45.628	45.628	0	0	501.907	501.907	0
20	2043	45.628	45.628	0	0	456.279	456.279	0
21	2044	45.628	45.628	0	0	410.651	410.651	0
22	2045	45.628	45.628	0	0	365.023	365.023	0
23	2046	45.628	45.628	0	0	319.395	319.395	0
24	2047	45.628	45.628	0	0	273.767	273.767	0
25	2048	45.628	45.628	0	0	228.139	228.139	0
26	2049	45.628	45.628	0	0	182.512	182.512	0
27	2050	45.628	45.628	0	0	136.884	136.884	0
28	2051	45.628	45.628	0	0	91.256	91.256	0
29	2052	45.628	45.628	0	0	45.628	45.628	0
30	2053	45.628	45.628	0	0	0	0	0

¹ Die Übersicht ist als Anlage zum Haushaltsplan entbehrlich, sofern der Vorbericht eine entsprechende Darstellung über die Entwicklung der Jahresergebnisse enthält.

² Bei Ortsgemeinden lautet die Bezeichnung "Übersicht über die Rückführung der Verbindlichkeiten gegenüber der Verbandsgemeinde im Rahmen der Einheitskasse".

³ Im Falle einer Abweichung zum Orientierungswert ist die VV Nr. 4 zu § 105 GemO zu beachten.

⁴ Bei Ortsgemeinden ist das Wort "Liquiditätskredite" durch "Verbindlichkeiten gegenüber der Verbandsgemeinde im Rahmen der Einheitskasse" zu ersetzen.

⁵ Berechnungsformel: Liquiditätskredite zum 31.12.2023 ./ endgültiges Entschuldungsvolumen ./ Spalte 1 bzw. Aufsummierung der aufgelaufenen Beträge aus Spalte 1

⁶ Berechnungsformel: erstmalig: Liquiditätskredite zum 31.12.2023 abzüglich endgültiges Entschuldungsvolumen ./ Spalte 2 ./ Spalte 3; Folgejahre: Spalte 5 des Vorjahres ./ Spalte 2 u. 3 des lfd. Jahres

⁷ Angaben können auch in 1.000 € erfolgen.

Übersicht über die Entwicklung der Tilgungsrücklage¹

lfd. Nr.	Jahr	Jahr	Stand zu Beginn des Haushaltsjahres	Zuführung Mindest-rückführungsbetrag lt. Tilgungsplan	freiwillige Zuführung	für Tilgung verwendet (Entnahme)	Stand zum 31.12.
			in € ²				
			1	2	3	4	5
1	5. Haushaltsvorjahr (lt. festgestelltem Jahresabschluss)	2021	0,00	0,00	0,00	0,00	0,00
2	4. Haushaltsvorjahr (lt. festgestelltem Jahresabschluss)	2022	0,00	0,00	0,00	0,00	0,00
3	3. Haushaltsvorjahr (lt. festgestelltem Jahresabschluss)	2023	0,00	0,00	0,00	0,00	0,00
4	2. Haushaltsvorjahr (lt. Rechnungsergebnis)	2024	45.628,00	0,00	0,00	0,00	0,00
5	1. Haushaltsvorjahr (lt. Ansatz einschl. Nachträge)	2025	91.256,00	45.628,00	0,00	0,00	0,00
6	Haushaltsjahr (Ansatz)	2026	136.884,00	45.628,00	0,00	0,00	45.628,00
7	Zwischensumme (lfd. Nr. 1 - 6)	/	/	91.256,00	0,00	0,00	45.628,00
8	1. Haushaltsfolgejahr (Planung)	2027	182.512,00	45.628,00	0,00	0,00	91.256,00
9	2. Haushaltsfolgejahr (Planung)	2028	228.140,00	45.628,00	0,00	0,00	136.884,00
10	3. Haushaltsfolgejahr (Planung)	2029	273.768,00	45.628,00	0,00	0,00	182.512,00
11	Summe	/	/	228.140,00	0,00	0,00	/

¹ Die Übersicht ist als Anlage zum Haushaltsplan entbehrlich, sofern der Vorbericht eine entsprechende Darstellung über die Entwicklung der Jahresergebnisse enthält.

² Angaben können auch in 1.000 € erfolgen.

Ermittlung Höchstbetrag Verbindlichkeiten gegenüber der Verbandsgemeinde im Rahmen der Einheitskasse ^{1,2}		
lfd. Nr.	Bezeichnung	Angabe
1	Haushaltsjahr	2026
2	maßgeblicher Betrachtungszeitraum ³	2020-2024
3	Arbeitstag mit dem höchsten Bestand Liquiditätskrediten (Wochentag + Datum)	
4	Höchster Bestand an Liquiditätskrediten in Euro nach Nr. 34 ^{5,6}	2.099.503 €
5	Summe der ordentlichen und außerordentlichen Auszahlungen im Finanzhaushalt des Planjahres (F 15 + F 18 zuzüglich außerordentlicher Auszahlungen)	4.913.240 €
6	Sicherheitszuschlag auf lfd. Nr. 5 in Höhe von 5 v.H. ^{5,8}	245.662 €
7	weiterer Sicherheitszuschlag auf lfd. Nr. 5 in Höhe von 5 v.H. im Falle eines Doppelhaushaltes	0 €
8	Abweichung in Euro^{5,7}	0 €
9	rechnerisch ermittelter Höchstbetrag (ggf. auch für 1. Jahr im Doppelhaushalt)^{5,6,8,9}	2.345.165 €
10	rechnerisch ermittelter Höchstbetrag für 2. Jahr im Doppelhaushalt^{5,6,8,10}	0 €

¹Die Übersicht ist als Anlage zum Haushaltsplan entbehrlich, sofern der Vorbericht eine entsprechende Darstellung enthält.

²Bei Ortsgemeinden lautet die Bezeichnung "Ermittlung Höchstbetrag Verbindlichkeiten gegenüber der Verbandsgemeinde im Rahmen der Einheitskasse".

³Ermittlung maßgeblicher Betrachtungszeitraum (fünf Jahre):

Beginn des Fünf-Jahreszeitraumes ist das Haushaltsvorvorjahr.

Beispiel: Haushaltsjahr 2024: maßgeblich sind die Haushaltsjahre 2018 -2022

⁴Bei Verbandsgemeinden: Verbindlichen gegenüber der Einheitskasse als "Cash-Pool-Einheit"

Bei Ortsgemeinden: Verbindlichkeiten gegenüber der Einheitskasse als "Cash-Pool-Einheit"

⁵Angabe kann auch in 1.000 € erfolgen.

⁶Betrag ist immer als positiver Euro-Betrag anzugeben.

⁷Bei der Angabe ist auf das Vorzeichen zu achten, da sowohl eine Anhebung (+) als auch eine Absenkung (-) möglich ist.

Das Vorzeichen ist deshalb mit anzugeben.

Die Abweichung muss begründet werden.

Die Begründung kann - je nach Umfang - als Fußnote oder auf einem separaten Beiblatt erfolgen.

⁸Bei Bedarf ist eine Abrundung durch die Gemeinde bzw. durch den Gemeindeverband zulässig.

⁹Rechenformel: lfd. Nr. 4 zuzüglich der lfd. Nummern 6 und 8.

¹⁰Rechenformel: lfd. Nr. 4 zuzüglich der lfd. Nummern 6, 7 und 8.



Bilanz 2021

Aktiva

Gemeinde

22 Stadt Rhens

		Ist 2021	Ist Vorjahr
1.	Anlagevermögen	22.471.379,15	22.567.485,33
1.1.	Immaterielle Vermögensgegenstände	1.046.336,72	1.117.927,72
1.1.1.	Gewerbliche Schutzrechte und ähnliche Rechte und Werte sowie Lizenzen an solchen Rechten und Werten	25.414,72	25.414,72
1.1.2.	Geleistete Zuwendungen	878.621,00	937.658,00
1.1.3.	Gezahlte Investitionszuschüsse	142.301,00	154.855,00
1.2.	Sachanlagen	21.422.118,44	21.446.633,62
1.2.1.	Wald, Forsten	3.870.128,19	3.885.523,72
1.2.2.	Sonstige unbebaute Grundstücke und grundstücksgleiche Rechte	1.131.226,84	1.131.244,90
1.2.3.	Bebaute Grundstücke und grundstücksgleiche Rechte	3.391.467,13	3.463.222,13
1.2.4.	Infrastrukturvermögen	7.129.790,64	7.462.415,64
1.2.5.	Bauten auf fremdem Grund und Boden	146.125,00	150.413,00
1.2.6.	Kunstgegenstände, Denkmäler	4.357.420,35	4.423.637,35
1.2.7.	Maschinen, technische Anlagen, Fahrzeuge	440.511,00	466.390,00
1.2.8.	Betriebs- und Geschäftsausstattung	35.807,00	40.719,00
1.2.10.	Geleistete Anzahlungen, Anlagen im Bau	919.642,29	423.067,88
1.3.	Finanzanlagen	2.923,99	2.923,99
1.3.5.	Sondervermögen, Zweckverbände, Anstalten des öffentlichen Rechts, rechtsfähige kommunale Stiftungen	2.533,99	2.533,99
1.3.7.	Sonstige Wertpapiere des Anlagevermögens	390,00	390,00
2.	Umlaufvermögen	168.795,77	242.385,10
2.1.	Vorräte	9.189,00	37.667,00
2.1.3.	Fertige Erzeugnisse, fertige Leistungen und Waren	9.189,00	37.667,00
2.2.	Forderungen und sonstige Vermögensgegenstände	159.606,77	204.718,10
2.2.1.	Öffentlich-rechtliche Forderungen, Forderungen aus Transferleistungen	155.995,72	162.922,63
2.2.2.	Privatrechtliche Forderungen aus Lieferungen und Leistungen	12.435,60	15.492,75
2.2.5.	Forderungen gegen Sondervermögen, Zweckverbände, Anstalten des öffentlichen Rechts, rechtsfähige kommunale Stiftungen	0,00	150,00
2.2.6.	Forderungen gegen den sonstigen öffentlichen Bereich	600,00	150,00
2.2.7.	Sonstige Vermögensgegenstände	19.531,56	54.958,83
2.2.8.	Wertberichtigungen	-28.956,11	-28.956,11
4.	Rechnungsabgrenzungsposten	2.709,39	2.555,21
4.2.	Sonstige Rechnungsabgrenzungsposten	2.709,39	2.555,21
	Bilanzsumme	22.642.884,31	22.812.425,64



Bilanz 2021

Passiva

Gemeinde

22 Stadt Rhens

		Ist 2021	Ist Vorjahr
1.	Eigenkapital	7.511.213,24	7.777.866,86
1.1.	Kapitalrücklage	7.777.866,86	8.131.951,93
1.3.	Jahresüberschuss/Jahresfehlbetrag	-266.653,62	-354.085,07
2.	Sonderposten	7.658.252,35	7.878.989,13
2.2.	Sonderposten zum Anlagevermögen	7.334.277,35	7.545.249,13
2.2.1.	Sonderposten aus Zuwendungen	5.963.428,05	6.188.101,05
2.2.2.	Sonderposten aus Beiträgen und ähnlichen Entgelten	1.113.830,24	1.217.301,24
2.2.3.	Sonderposten aus Anzahlungen für Anlagevermögen	257.019,06	139.846,84
2.5.	Sonderposten aus Grabnutzungsentgelten	298.975,00	308.740,00
2.7.	Sonstige Sonderposten	25.000,00	25.000,00
3.	Rückstellungen	777.615,06	1.195.949,05
3.1.	Rückstellungen für Pensionen und ähnliche Verpflichtungen	133.234,00	129.787,00
3.4.	Sonstige Rückstellungen	644.381,06	1.066.162,05
4.	Verbindlichkeiten	6.656.349,44	5.918.705,12
4.2.	Verbindlichkeiten aus Kreditaufnahmen	5.189.506,00	5.216.801,33
4.2.1.	Verbindlichkeiten aus Kreditaufnahmen für Investitionen	5.189.506,00	5.216.801,33
4.4.	Erhaltene Anzahlungen auf Bestellungen	0,00	14.657,00
4.5.	Verbindlichkeiten aus Lieferungen und Leistungen	20.857,47	24.233,55
4.6.	Verbindlichkeiten aus Transferleistungen	38.786,66	0,00
4.9.	Verbindlichkeiten gegenüber Sondervermögen, Zweckverbänden, Anstalten des öffentlichen Rechts, rechtsfähigen kommunalen Stiftungen	-1.506,48	0,00
4.10.	Verbindlichkeiten gegenüber dem sonstigen öffentlichen Bereich	1.380.599,78	424.848,43
4.11.	Sonstige Verbindlichkeiten	28.106,01	238.164,81
5.	Rechnungsabgrenzungsposten	39.454,22	40.915,48
	Bilanzsumme	22.642.884,31	22.812.425,64